

**UNIVERSIDAD AUTÓNOMA DE BAJA CALIFORNIA
H. CONSEJO UNIVERSITARIO**

COMISIÓN PERMANENTE DE PRESUPUESTOS

**DR. FELIPE CUAMEA VELÁZQUEZ
PRESIDENTE DEL H. CONSEJO UNIVERSITARIO DE LA
UNIVERSIDAD AUTÓNOMA DE BAJA CALIFORNIA
P R E S E N T E.-**

En atención a su amable solicitud, recibimos los Estados Financieros de la Universidad Autónoma de Baja California dictaminados por el Contador Público independiente, correspondientes al ejercicio 2013, con el propósito de realizar los trabajos de revisión, para que esta Comisión Permanente de Presupuestos del Consejo Universitario emita INFORME Y DICTAMEN DE DICHOS ESTADOS FINANCIEROS.


En base al artículo 40 fracción II del Reglamento para el Gobierno Interior del Consejo Universitario, artículo 54 fracción III, y artículo 57 fracción II del Estatuto General de la Universidad Autónoma de Baja California, los integrantes de la Comisión Permanente de Presupuestos, por este conducto, nos permitimos presentar a usted el Informe y Dictamen sobre el Estado de Situación Financiera de la Universidad Autónoma de Baja California, al 31 de diciembre de 2013, así como los de Actividades, Flujos de Efectivo y Variaciones en el Patrimonio relativos al ejercicio que terminó en esa fecha, mismos que fueron previamente elaborados por el Patronato Universitario y auditados por el Contador Público Independiente, MAXIMINA ESTRADA ULLOA, con cédula profesional 1995553.

Para elaborar el presente Informe y Dictamen, la comisión se ha reunido con el objeto de analizar los papeles de trabajo, tanto del auditor como de la Universidad y documentos fuente que integran la cuenta anual, encontrando todas las facilidades por parte de los integrantes del Patronato Universitario, así como de las dependencias relacionadas con el manejo de los recursos financieros como son: Tesorería, Contaduría y la Unidad de Presupuestos y Finanzas, lo mismo que del Contador Público Independiente que auditó los Estados Financieros mencionados.

Asimismo esta comisión realizó reuniones con los integrantes del Consejo Universitario en cada campus, considerándose para este Informe y Dictamen las opiniones de los presentes.

Es necesario indicar que, como se señala en la nota 1.B a los Estados Financieros dictaminados de la Universidad, a partir de 2012 se prepara la información financiera conforme a las disposiciones establecidas en la Ley General de Contabilidad Gubernamental, situación que implicó cambios en los criterios de registro contable, de la base de efectivo que regía hasta 2011, a lo devengado a partir de 2012.

De la revisión efectuada a los principales rubros que integran los estados financieros de la Universidad Autónoma de Baja California, con el fin de conocer el origen y aplicación de los recursos que obtiene y utiliza la Institución, y los datos proporcionados por el Patronato Universitario, se desprende la siguiente información:



**INFORME DEL ESTADO DE ACTIVIDADES
POR EL PERÍODO DEL 01 DE ENERO AL 31 DE DICIEMBRE DE 2013.**

Cantidades en miles de pesos

INGRESOS

Los ingresos que se presentan en el Estado de actividades son los siguientes:

Ingresos de la gestión	\$ 994,344
Transferencias, Asignaciones, Subsidios y Otras Ayudas	2,572,561
Otros Ingresos y Beneficios	53,186
Total de Ingresos	\$3,620,091

Para una mejor comprensión de los conceptos anteriores, se informa que el renglón de ingresos comprende tres conceptos básicos del origen de los recursos; los referentes a Subsidios de origen Federal y Estatal y los obtenidos por la propia Institución, mismos que se presentan en el siguiente agrupamiento:

INGRESOS POR SUBSIDIO:			%
Gobierno Federal Ordinario	\$ 1,177,481		
Gobierno Federal Extraordinario	<u>400,885</u>		
Total Gobierno Federal		1,578,366	
Gobierno del Estado		<u>973,916</u>	\$ 2,552,282 70.50

INGRESOS PROPIOS:			
Cuotas específicas	\$ 255,213		
Sorteos	167,242		
Estímulos fiscales	161,503		
Convenios	116,648		
Derechos	99,316		
Otros ingresos	70,112		
Educación continua	49,831		
Productos Patrimoniales	47,681		
Colegiaturas de posgrados y licenciaturas	40,181		
Servicios	27,266		
Donativos	20,279		
Venta de productos agropecuarios	9,613		
Eventos	2,479		
Venta de libros	445		
		1,067,809	29.50
		<u>\$ 3,620,091</u>	<u>100.00</u>

El comportamiento de cada concepto de ingresos respecto al ejercicio del año anterior es como sigue:

	IMPORTE (Miles de Pesos) 2013	%	IMPORTE (Miles de Pesos) 2012	%
Subsidio Federal	1,578,366	43.60	1,319,153	39.92
Subsidio Estatal	973,916	26.90	995,944	30.14
Ingresos Propios	1,067,809	29.50	989,212	29.94
TOTAL	\$3,620,091	100.00	\$3,304,309	100.00

GASTOS

El Estado de actividades muestra los gastos agrupados de la siguiente manera:

Gastos de funcionamiento	\$3,139,099
Ayudas sociales (becas)	83,733
Depreciaciones y estimaciones	68,106
Total de Gastos	\$3,290,938

Con el fin de contar con una visión más clara sobre los gastos, en el siguiente cuadro se muestra el total de los mismos con una diferente agrupación.

Handwritten signatures and initials are present at the bottom of the page, including a large signature on the left, a signature in the center, and a signature on the right.

	IMPORTE (Miles de Pesos) 2013	%
Remuneraciones personal docente e investigación	\$ 1,239,175	37.65
Remuneraciones personal administrativo	461,886	14.04
Gastos de previsión social y vivienda	278,522	8.46
Formación y capacitación del personal docente	236,630	7.19
Prestaciones por convenios	213,110	6.48
Suma de Remuneraciones y Prestaciones	\$ 2,429,323	73.82
Conservación de edificios, jardines y equipos	113,828	3.46
Costo de bienes para sorteos universitarios	110,558	3.36
Honorarios por servicios profesionales	109,606	3.33
Materiales de oficina, laboratorios y otros	92,277	2.80
Becas y prácticas alumnos	87,847	2.67
Energía eléctrica y teléfonos	80,671	2.45
Depreciaciones de bienes muebles e inmuebles	52,101	1.58
Costo neto del periodo de pensiones del personal	5,441	0.17
Perdida por baja de activo fijo	68	0.00
Otros Gastos	209,218	6.36
TOTAL	\$3,290,938	100.00

REMUNERACIONES PERSONAL DOCENTE Y DE INVESTIGACIÓN

Las remuneraciones del personal docente y de investigación en 2013, significaron \$1,239,175 (37.65%) del gasto total de nuestra Institución, mientras que en 2012 representaron \$1,163,099 (37.99%).

Esta partida durante el ejercicio de 2013 acumuló los siguientes conceptos:

	IMPORTE (Miles de Pesos)	%
Sueldos de personal docente tiempo completo	\$ 326,359	
Sueldo de personal docente medio tiempo	4,547	
Sueldo de personal docente horas sueltas	214,572	
Sueldo de técnico académico tiempo completo	62,328	
Sueldo de técnico académico medio tiempo	5,557	
Sueldo de técnico académico horas sueltas	65,059	
Suma sueldos de docentes	\$ 678,422	54.75

Sueldo de personal de investigación tiempo completo	\$ 61,762	
Sueldo de personal técnico académico de investigación t/c	7,807	
Suma sueldos de investigación	<u>\$ 69,569</u>	5.61
Aguinaldo personal académico	\$ 123,697	
Prima vacacional personal académico	61,769	
Reconocimiento antigüedad personal académico	186,241	
Año sabático personal académico	7,671	
Fondo de pensiones personal académico	86,631	
Indemnización personal académico	9,198	
Permisos económicos personal académico	13,937	
Licencias sindicales y gastos varios personal académico	1,580	
Cuota fija para personal de asignatura	460	
Suma de prestaciones académicas	<u>\$ 491,184</u>	<u>39.64</u>
TOTAL	<u>\$ 1,239,175</u>	<u>100.00</u>

REMUNERACIONES DE PERSONAL ADMINISTRATIVO

(Miles de pesos)

Las remuneraciones del personal administrativo en 2013 fueron de \$461,886 (14.04%) del ^{gasto} total de nuestra Institución, mientras que en 2012 representaron \$437,433 (14.29%) del ^{gasto} total

PRESTACIONES POR CONVENIOS

(Miles de pesos)


Los gastos por estos conceptos significaron \$213,110 (6.48%) del gasto total en 2013, mientras que en 2012 fue de \$199,174(6.50%)

	<u>IMPORTE</u> <u>(Miles de Pesos)</u>	<u>%</u>
Despensa personal administrativo	34,154	16.03
Despensa personal académico	29,584	13.88
Estímulos a comportamiento asistencial	24,631	11.56
Material didáctico	24,351	11.43
Estímulos al desempeño personal administrativo	20,554	9.64
Becas a trabajadores y familiares del personal académico	11,109	5.21
Seguros personal administrativo	7,874	3.69
Seguros de vida personal académico	7,815	3.67
Fondo de ahorro personal académico	6,966	3.27
Uniformes y accesorios personal administrativo	5,621	2.64
Servicios dentales, lentes, aparatos ortopédicos personal académico	5,264	2.47
Apoyos a personal administrativo	4,887	2.29
Gasolina por contrato a personal académico	4,442	2.08
Becas a trabajadores y familiares de personal administrativo	4,267	2.00
Prestaciones personal docente y de investigación	3,675	1.72
Otras prestaciones personal administrativo	3,590	1.68
Fondo de ahorro personal administrativo	3,568	1.67
Gasolina por contrato a personal administrativo	2,765	1.30
Apoyo personal académico	2,724	1.28
Servicios dentales, lentes, aparatos ortopédicos personal administrativo	2,483	1.17
Becas a parientes de administrativos fallecidos	1,907	0.89
Uniformes académicos	417	0.20
Cuotas para guarderías personal administrativo	228	0.11
Guarderías académicos	163	0.08
Becas a parientes de académicos fallecidos	71	0.04
TOTAL	<u>\$ 213,110</u>	<u>100.00</u>

CONSERVACIÓN DE EDIFICIOS, JARDINES Y EQUIPO

(Miles de pesos)


El gasto por conservación de la infraestructura de la Institución representó \$113,828 (3.46%) en 2013, mientras que en 2012, fue de \$ 103,482 (3.38%)



OTROS GASTOS

Esta partida representó el 6.36% del gasto total del ejercicio de 2013 y se integra por los conceptos siguientes, mostrándose además el porcentaje que corresponde a cada uno de ellos en relación al egreso de la Institución.

<u>CONCEPTO</u>	<u>IMPORTE</u> (Miles de Pesos)	<u>%</u>
Egreso total	\$ 3,290,938	100
<u>CONCEPTO</u>	<u>IMPORTE</u> (Miles de Pesos)	<u>%</u>
Viáticos y gastos de viaje	40,744	1.24
Arrendamientos	19,958	0.61
Eventos culturales	18,890	0.57
Publicidad y anuncios varios	15,004	0.46
Combustibles	14,764	0.45
Gastos por trámite único de titulación	11,332	0.34
Trabajos de imprenta	10,070	0.31
Cancelación de cuentas incobrables	8,734	0.27
Gastos de financiamiento	6,779	0.21
Cuotas y suscripciones	5,968	0.18
Promoción de eventos deportivos representativos, intramuros y otros eventos	5,614	0.17
Atención y servicios de oficina	5,274	0.16
Seguros y fianzas	5,118	0.16
Servicios varios	4,936	0.15
Diferencias en tipo de cambio	4,612	0.14
Dotación fija de gasolina	4,279	0.13
Examen de ingreso	3,816	0.12
Gastos de relaciones escolares	3,604	0.11
Edición de libros y revistas	3,420	0.10
Gastos de investigación en trabajo de campo	3,155	0.10
Impuestos y derechos	2,878	0.09
Gastos de viaje y atención a visitantes	1,621	0.05
Correos y telégrafos	1,585	0.05
Agua purificada	1,472	0.04
Penas, multas, accesorios y actualizaciones	735	0.02
Capacitación y adiestramiento personal administrativo	652	0.02
Fletes, acarreos y empaques	466	0.01
Gastos de Consejo Universitario	325	0.01
Gastos y trámites aduanales	308	0.01
Gastos de representación	306	0.00
Periódicos y revistas	189	0.00
Mermas	67	0.00
Servicios de limpieza y manejo de desechos	20	0.00
Otros gastos varios	2,526	0.08
TOTAL	\$ 209,218	6.36



ADQUISICIÓN DE EQUIPO DIVERSO E INVERSIÓN EN EDIFICIOS
(Miles de pesos)

En el año de 2013, la inversión en edificios y en adquisición de equipo diverso significó \$348,947 la cual se reconoce en el activo. En 2012 estas adquisiciones fueron por la cantidad de \$174,809.

Estado de situación financiera al 31 de diciembre de 2013
(Miles de pesos)

	2013	2012
<u>Activo</u>		
Circulante		
Efectivo e inversiones	\$ 846,705	\$ 944,512
Cuentas por cobrar	241,840	198,699
Almacenes e inventarios	<u>27,867</u>	<u>32,760</u>
Total de activo circulante	\$ 1,116,412	\$ 1,175,971
No circulante		
Bienes Inmuebles -Terrenos y edificios	2,225,961	2,069,611
Bienes muebles - Equipos	541,591	448,929
Inversiones financieras	564,904	549,849
Otros activos no circulantes	<u>11,640</u>	<u>9,249</u>
Total de activos no circulantes	<u>3,344,096</u>	<u>3,077,638</u>
Total Activo	<u>\$ 4,460,508</u>	<u>\$ 4,253,609</u>
<u>Pasivo</u>		
Circulante		
Cuentas por pagar corto plazo	\$ 104,052	\$ 118,132
Pasivos diferidos a corto plazo	<u>68,380</u>	<u>133,020</u>
Total de Pasivo Circulante	172,432	251,152
No Circulante		
Provisión por pensiones a largo plazo	421,381	415,940
Otros Pasivos a largo plazo	<u>14,946</u>	<u>12,522</u>
Total pasivo no circulante	<u>436,327</u>	<u>428,462</u>
Total Pasivo	608,759	679,614
Hacienda Pública/ Patrimonio		
Patrimonio, revaluó y resultado de ejercicios anteriores	\$ 3,522,596	\$ 3,331,675
Ahorro-Resultado del Ejercicio	<u>329,153</u>	<u>242,320</u>
Total Hacienda Pública / Patrimonio	<u>3,851,749</u>	<u>3,573,995</u>
Total Pasivo y Hacienda Pública/ Patrimonio	<u>\$ 4,460,508</u>	<u>\$ 4,253,609</u>

Estado de Flujos de Efectivo
 Por el año que terminó el 31 de diciembre de 2013 y 2012
 (en miles de pesos)

	2013	2012
Flujos de Efectivo de las Actividades de Operación		
Origen		
Ingresos por ventas de bienes y servicios producidos en establecimientos de Gobierno	\$ 994,344	\$ 867,759
Transferencia, Asignaciones y Subsidios y Otras ayudas		
Subsidios y Subvenciones	2,552,282	2,315,097
Ayudas Sociales	20,279	21,120
Otros Ingresos		
Otros Ingresos	53,186	100,333
Aplicación		
Servicios Personales	(2,391,183)	(2,247,557)
Materiales y Suministros	(117,359)	(100,105)
Servicios Generales	(646,562)	(634,553)
Ayudas Sociales	(83,733)	(66,600)
Flujos de Efectivo de las Actividades de Operación	<u>381,254</u>	<u>255,494</u>
Flujos de Efectivo de las Actividades de Inversión		
Origen		
Otros - Inventarios y almacenes	4,893	11,886
Aplicación		
Bienes Inmuebles y Muebles	(348,947)	(174,809)
Otros - Inversiones financieras	(17,446)	(403,588)
Flujos netos de Efectivo por Actividades de Inversión	<u>(361,500)</u>	<u>(566,511)</u>
Flujo de Efectivo de las Actividades de Financiamiento		
Origen		
Incremento de Pasivos Contingentes de Pensiones y Otros Pasivos	(70,855)	416,929
Aplicación		
Disminución del Patrimonio por obligaciones laborales y otros	(3,565)	(324,957)
Incremento de Activos Financieros	(43,141)	(43,546)
Flujos netos de Efectivo por Actividades de Financiamiento	<u>(117,561)</u>	<u>48,426</u>
Disminución Neta en el Efectivo y Equivalentes al Efectivo	(97,807)	(262,591)
Efectivo y Equivalentes al efectivo al Inicio del Ejercicio	<u>944,512</u>	<u>1,207,103</u>
Efectivo y Equivalentes al Efectivo al final del Ejercicio	<u>\$ 846,705</u>	<u>\$ 944,512</u>

Estado de variaciones en el patrimonio
 Por el año que terminó el 31 de diciembre de 2013 y 2012
 (en miles de pesos)

Concepto	Patrimonio contribuido	Patrimonio generado de ejercicios anteriores	Patrimonio generado del ejercicio	Ajustes por cambios de valor	Otros incrementos patrimo- niales	Total
Patrimonio neto inicial ajustado del ejercicio 2012	\$ 2,105,337	\$ 985,917	\$ 105	\$ 685,434		\$3,776,793
Otros incrementos patrimoniales					83,254	83,254
Actualizaciones del patrimonio	(260,939)					(260,939)
Resultados del ejercicio: Ahorro		105	242,320			242,425
Resultado de ejercicios anteriores		(322,570)	(105)			(322,675)
Revalúos				55,137		55,137
Patrimonio neto al final del ejercicio de 2012	1,844,398	663,452	242,320	740,571	83,254	3,573,995
Cambios en el patrimonio neto del ejercicio 2013						
Donaciones de capital					1,100	1,100
Otros incrementos patrimoniales					122,740	122,740
Actualizaciones del patrimonio	(189,231)					(189,231)
Resultado del ejercicio: Ahorro		242,320	329,153			571,473
Resultados de ejercicios anteriores		15,000	(242,320)			(227,320)
Revalúos				(1,008)		(1,008)
Saldo del patrimonio al 31 de diciembre de 2013	\$ 1,655,167	\$ 920,772	\$ 329,153	\$ 739,563	\$ 207,094	\$3,851,749

Una vez presentado a usted el resumen de nuestra revisión, esta comisión tiene a bien emitir Dictamen sobre el Informe y Cuenta Anual contenidos en el Estado de Situación Financiera de la Universidad Autónoma de Baja California, al 31 de diciembre de 2013, el de Actividades, el de Flujos de Efectivo y Variaciones en el Patrimonio, por el ejercicio que terminó en esa fecha, así como el dictamen emitido por Contador Público Independiente en los términos de los artículos 41, fracción IV y 57 fracción II del Estatuto General de la Universidad Autónoma de Baja California.

En nuestra opinión, los Estados Financieros anteriormente mencionados, presentan razonablemente:

- a) El registro contable de la totalidad de activos, patrimonio y obligaciones de nuestra Institución, al 31 de diciembre de 2013.
- b) El registro contable de la totalidad de ingresos devengados a favor de la Universidad, por el período del 1ro. de enero al 31 de diciembre de 2013.
- c) El registro contable de la totalidad de los gastos devengados que nuestra Institución aplicó en conceptos normales y propios de su actividad, por el período del 1ro. de enero al 31 de diciembre de 2013.

Lo anterior, según pudimos apreciar en el transcurso de nuestro trabajo, por lo que se recomienda al H. Consejo Universitario:

Que de no existir opinión en contrario, merezca su aprobación, en forma total e íntegra la cuenta anual contenida en el Estado de Situación Financiera de la Universidad Autónoma de Baja California al 31 de diciembre de 2013, así como en el Estado de Actividades, en el Estado de Flujos de Efectivo y en el Estado de Variaciones en el Patrimonio por el período del 1ro. de enero al 31 de diciembre de 2013 y el dictamen que le es relativo de acuerdo con los citados artículos 41 fracción IV y 57 fracción II del Estatuto General de la Universidad Autónoma de Baja California.

ATENTAMENTE
"POR LA REALIZACIÓN PLENA DEL HOMBRE"

LA COMISIÓN PERMANENTE DE PRESUPUESTOS
DEL H. CONSEJO UNIVERSITARIO

MEXICALI, BAJA CALIFORNIA, A 06 DE FEBRERO DE 2014


RELACIÓN DE FIRMAS DE LA COMISIÓN PERMANENTE DE PRESUPUESTOS CON RESPECTO AL INFORME Y DICTAMEN DE LOS ESTADOS FINANCIEROS QUE CONTIENEN LA CUENTA ANUAL DE LA UNIVERSIDAD AUTÓNOMA DE BAJA CALIFORNIA, CORRESPONDIENTES AL EJERCICIO 2013.




C. MÓNICA LACÁVE BERUMEN
DIRECTORA DE LA FACULTAD DE
CIENCIAS ADMVAS. Y SOCIALES




C. SANTIAGO PÉREZ ALCALÁ
DIRECTOR DE LA FACULTAD DE CIENCIAS
ADMINISTRATIVAS



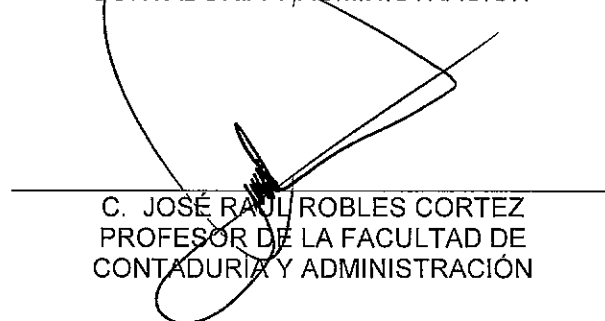
C. MIGUEL ÁNGEL CADENA ALCÁNTAR
JEFE DEL CENTRO DE CIENCIAS DE
LA SALUD, VALLE DE LAS PALMAS



C. SERGIO OCTAVIO VÁZQUEZ NÚÑEZ
DIRECTOR DE LA FACULTAD DE
CONTADURÍA Y ADMINISTRACIÓN



C. MARTÍN ARTURO RAMÍREZ URQUIDÍ
DIRECTOR DE LA FAC. DE ECONOMÍA Y
RELACIONES INTERNACIONALES



C. JOSÉ RAÚL ROBLES CORTEZ
PROFESOR DE LA FACULTAD DE
CONTADURÍA Y ADMINISTRACIÓN



C. RICARDO CHING WESMAN
PROFESOR DE LA FACULTAD DE
CIENCIAS ADMINISTRATIVAS



C. CARLOS RAMÓN LUQUE SOUZA
ALUMNO DE LA FACULTAD DE ECONOMÍA Y
RELACIONES INTERNACIONALES



C. ALEJANDRA PUEBLA LÓPEZ
ALUMNA DE LA FACULTAD DE
CIENCIAS ADMINISTRATIVAS

UNIVERSIDAD AUTÓNOMA DE BAJA CALIFORNIA
H. CONSEJO UNIVERSITARIO
COMISIÓN PERMANENTE DE PRESUPUESTOS

GLOSARIO CUENTAS DE GASTOS

CUOTA FIJA ADICIONAL A PERSONAL DE ASIGNATURA

En esta subcuenta se registran los pagos semestrales a profesores de asignatura, percibiendo \$5.00 adicionales por cada hora docente que exceda de 15 HSM.

GASTOS DE FINANCIAMIENTO

En esta subcuenta se registran comisiones por SPEUA, por expedición de vales de despensa, servicios de banca en línea, honorarios por administración de fideicomisos y por transferencias internacionales de fondos, entre otros.


ARRENDAMIENTOS

En esta subcuenta se registran rentas de locales, apartados postales, fotocopiadoras, entre otros conceptos.

EVENTOS Y PROMOCIONES DEPORTIVAS

En este rubro se registran los gastos relacionados con actividades deportivas, tales como transporte, inscripciones a torneos, alimentación y hospedaje y uniformes entre otros.

✓

A collection of handwritten signatures and initials in black ink, scattered across the lower-left and lower-center portions of the page. The signatures vary in style, with some being highly stylized and others more legible. There are approximately seven distinct marks, including a checkmark at the top left of this section.

UNIVERSIDAD AUTÓNOMA DE BAJA CALIFORNIA
H. CONSEJO UNIVERSITARIO
COMISIÓN PERMANENTE DE PRESUPUESTOS


GLOSARIO CUENTAS DE INGRESOS

PRODUCTOS PATRIMONIALES

Esta subcuenta representa los ingresos provenientes de intereses bancarios.

INGRESOS POR VENTA DE LIBROS

En esta subcuenta se registran los importes obtenidos por venta de libros, revistas y folletos que edita la Universidad.

A collection of handwritten signatures and initials in black ink, scattered across the lower half of the page. The signatures vary in style, including cursive and stylized block letters. Some are clearly legible, while others are more abstract scribbles.

**UNIVERSIDAD AUTÓNOMA DE
BAJA CALIFORNIA**

***Informe sobre el examen de los
estados financieros por los años
que terminaron el 31 de diciembre
de 2013 y 2012.***

C.P.C. Maximina Estrada Ulloa

Asociada de

RSM!Bogarín

contadores públicos y consultores

Dr. Felipe Cuamea Velázquez
Presidente del
H. Consejo Universitario de la
UNIVERSIDAD AUTÓNOMA DE BAJA CALIFORNIA
Mexicali, B.C.

INFORME DEL AUDITOR INDEPENDIENTE

He auditado los estados financieros adjuntos de la **Universidad Autónoma de Baja California** que comprenden el estado de situación financiera al 31 de diciembre de 2013 y 2012, y los estados de actividades, de variaciones en el patrimonio y de flujos de efectivo que le son relativos por los años que terminaron en esas fechas, así como un resumen de las políticas contables significativas y otra información explicativa.

Responsabilidad de la Administración en relación con los estados financieros

La Administración es responsable de la preparación y presentación razonable de los estados financieros adjuntos de conformidad con las disposiciones de la Ley General de Contabilidad Gubernamental, emitidas por el Consejo Nacional de Armonización Contable (CONAC), y del control interno que la Administración considere necesario para permitir la preparación de estados financieros libres de desviación material, debido a fraude o error.

Responsabilidad del auditor

Mi responsabilidad es expresar una opinión sobre los estados financieros adjuntos basada en mi auditoría. He llevado a cabo mi auditoría de conformidad con las Normas Internacionales de Auditoría. Dichas normas exigen que cumpla los requerimientos de ética, así como que planifique y ejecute la auditoría con el fin de obtener una seguridad razonable sobre si los estados financieros están libres de desviación material.

C.P.C. Maximina Estrada Ulloa

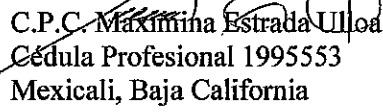
Asociada de
RSM Bogarín
contadores públicos y consultores

Una auditoría conlleva la aplicación de procedimientos para obtener evidencia de auditoría sobre los importes y la información revelada en los estados financieros. Los procedimientos seleccionados dependen del juicio del auditor, incluida la evaluación de los riesgos de desviación material en los estados financieros debido a fraude o error. Al efectuar dichas evaluaciones del riesgo, el auditor tiene en cuenta el control interno relevante para la preparación y presentación razonable por parte de la entidad de los estados financieros, con el fin de diseñar los procedimientos de auditoría que sean adecuados en función de las circunstancias, y no con la finalidad de expresar una opinión sobre la eficacia del control interno de la entidad. Una auditoría también incluye la evaluación de la adecuación de las políticas contables aplicadas y de la razonabilidad de las estimaciones contables realizadas por la administración, así como la evaluación de la presentación de los estados financieros en su conjunto.

Considero que la evidencia de auditoría que he obtenido en mi auditoría proporciona una base suficiente y adecuada para mi opinión de auditoría.

Opinión

En mi opinión, los estados financieros presentan razonablemente, en todos los aspectos materiales, la situación financiera de la **Universidad Autónoma de Baja California** al 31 de diciembre de 2013 y 2012, así como los resultados de sus actividades, variaciones en el patrimonio y flujos de efectivo por los años que terminaron en esas fechas, de conformidad con las disposiciones de la Ley General de Contabilidad Gubernamental, emitidas por el Consejo Nacional de Armonización Contable (CONAC).



C.P.C. Maximina Estrada Ulloa.
Cédula Profesional 1995553
Mexicali, Baja California
31 de enero de 2014




Universidad Autónoma de Baja California


Estado de situación financiera
Al 31 de diciembre de 2013 y 2012
(en miles de pesos)


	2013	2012		2013	2012
ACTIVO			PASIVO		
ACTIVO CIRCULANTE			PASIVO CIRCULANTE		
Efectivo y Equivalentes de efectivo (NOTA 1-C)			Cuentas por pagar a corto plazo (NOTA 14)		
Efectivo	\$ 2,177	\$ 2,200	Servicios personales	\$ 15,237	\$ 16,449
Bancos/Tesorería	79,613	137,405	Proveedores	6,603	11,518
Inversiones temporales (hasta 3 meses)	764,915	804,907	Contratistas	501	1,252
			Retenciones y contribuciones	55,360	48,399
Efectivo y Equivalentes de efectivo a recibir			Pasivos diferidos a corto plazo (NOTA 15)		
Cuentas por cobrar a corto plazo (NOTA 3)	189,195	169,554	Ingresos cobrado por anticipado	68,380	133,020
Deudores diversos (NOTA 4)	47,429	22,901			
Deudores por anticipos de tesorería (NOTA 5)	3,502	4,211	Provisiones a corto plazo	0	12,000
Préstamos otorgados a corto plazo (NOTA 6)	1,714	2,033			
Inventarios (NOTA 1-D)			Otros pasivos a corto plazo (NOTA 16)	26,351	28,514
Inventario de mercancías terminadas (NOTA 7)	7,431	8,234	Total de pasivos circulantes	<u>172,432</u>	<u>251,152</u>
Inventario de materias primas, materiales y suministros para la producción (NOTA 8)	1,658	1,246			
Almacén (NOTA 1-D)			PASIVO NO CIRCULANTE		
Almacén de materiales y suministros de consumo (NOTA 9)	17,521	22,982	Fondos y bienes de terceros en administración y/o en garantía a largo plazo		
Otros activos circulantes	1,257	298	Provisiones a largo plazo (NOTA 1-F,17)	421,381	415,940
Total de activos circulantes	<u>1,116,412</u>	<u>1,175,971</u>	Otros pasivos a largo plazo (NOTA 18)	14,946	12,522
ACTIVO NO CIRCULANTE			Total de pasivos no circulantes	<u>436,327</u>	<u>428,462</u>
Efectivo y Equivalentes a recibir en el largo plazo (NOTA 10)			Total de pasivo	<u>608,759</u>	<u>679,614</u>
Inversiones financieras	564,904	549,849			
Bienes Inmuebles (NOTA 1-E, 11)			PATRIMONIO		
Terrenos	839,273	839,273	Patrimonio generado (NOTA 19)	1,862,261	1,927,652
Edificios	924,261	990,608	Resultado de ejercicio: Ahorro	329,153	242,320
Infraestructura	4,827	4,919	Resultado de ejercicios anteriores (NOTA 20)	920,772	663,452
Construcciones en proceso (Obra Pública)	457,600	234,811	Revalúos (NOTA 21)	739,563	740,571
Bienes Muebles (NOTA 1-E, 11)			Patrimonio total	<u>3,851,749</u>	<u>3,573,995</u>
Mobiliario y equipo de administración	206,006	165,656			
Mobiliario y equipo educacional y recreativo	204,856	190,737			
Equipo e instrumental médico y de laboratorio	105,275	69,512			
Equipo de transporte	21,617	19,037			
Colecciones, obras de arte y objetos valiosos	509	545			
Activos Biológicos	3,328	3,442			
Activos intangibles					
Software	3,185	761			
Otros activos no circulantes (NOTA 12)	8,455	8,488			
Total de activos no circulantes	<u>3,344,096</u>	<u>3,077,638</u>			
Total de activo	<u>\$ 4,460,508</u>	<u>\$ 4,253,609</u>	Total de pasivo y patrimonio	<u>\$ 4,460,508</u>	<u>\$ 4,253,609</u>


Cuentas de orden (NOTA 25) \$ 1,796,795 \$ 1,712,716



Lic. Francisco Rubio Cárdenas
Presidente del H. Patronato Universitario


Lic. Gustavo Adolfo de Hoyos Walther
Secretario del H. Patronato Universitario


Dr. Victor Manuel Alcántar Enríquez
Tesorero


C.P.C. Bernardo Hernández Cortez
Contador


Juan Manuel Ocegueda Hernández
Jefe de la Unidad de Presupuestos y Finanzas


El presente estado patrimonial es al que se refiere mi dictamen
C.P.C. Maximina Estrada Ulloa



Universidad Autónoma de Baja California

Estado de actividades
Del 1 de enero al 31 de diciembre de 2013 y 2012
(en miles de pesos)

INGRESOS Y OTROS BENEFICIOS	2013	2012
Ingresos de la Gestión		
Ingresos por venta de bienes y servicios producidos en establecimientos de Gobierno (Nota 22)	\$ 994,344	\$ 867,759
Transferencias, Asignaciones, Subsidios y Otras ayudas		
Subsidios y subvenciones (NOTA 23)	2,552,282	2,315,097
Ayudas sociales (NOTA 22)	20,279	21,120
Otros Ingresos y Beneficios (NOTA 22)		
Intereses ganados de valores, créditos, bonos y otros	47,681	88,322
Otros ingresos y beneficios varios	5,505	12,011
Total de Ingresos	3,620,091	3,304,309
GASTOS (NOTA 24)		
Gastos de funcionamiento		
Servicios personales	2,391,183	2,247,557
Materiales y suministros	117,359	100,105
Servicios generales	630,557	590,927
Transferencias, Asignaciones, Subsidios y Otras ayudas		
Ayudas sociales	83,733	66,600
Otros gastos		
Estimaciones, depreciaciones, deterioros, obsolescencias, amortizaciones y provisiones	60,970	21,622
Otros gastos	7,136	35,178
Total de Gastos y Otras pérdidas	3,290,938	3,061,989
Ahorro neto del ejercicio	\$ 329,153	\$ 242,320

Lic. Francisco Rubio Cárdenas
Presidente del H. Patronato Universitario

Dr. Víctor Manuel Alcántar Enríquez
Tesorero

Dr. Juan Manuel Ocegueda Hernández
Jefe de la Unidad de Presupuestos y Finanzas

Lic. Gustavo Adolfo de Hoyos Walther
Secretario del H. Patronato Universitario

C.P.C. Bernardo Hernández Cortez
Contador

C.P.C. Maximina Estrada Ulloa

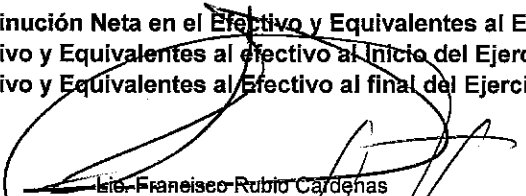
El presente estado financiero es al que se refiere mi dictamen




Universidad Autónoma de Baja California

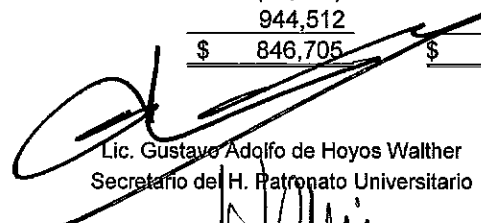
Estado de Flujos de Efectivo
Por el año que terminó el 31 de diciembre de 2013 y 2012
(en miles de pesos)

	2013	2012
Flujos de Efectivo de las Actividades de Operación		
Origen		
Ingresos por ventas de bienes y servicios producidos en establecimientos de Gobierno	\$ 994,344	\$ 867,759
Transferencia, Asignaciones y Subsidios y Otras ayudas		
Subsidios y Subvenciones	2,552,282	2,315,097
Ayudas Sociales	20,279	21,120
Otros Ingresos		
Otros Ingresos	53,186	100,333
Aplicación		
Servicios Personales	(2,391,183)	(2,247,557)
Materiales y Suministros	(117,359)	(100,105)
Servicios Generales	(646,562)	(634,553)
Ayudas Sociales	(83,733)	(66,600)
Flujos de Efectivo de las Actividades de Operación	<u>381,254</u>	<u>255,494</u>
Flujos de Efectivo de las Actividades de Inversión		
Origen		
Otros - Inventarios y almacenes	4,893	11,886
Aplicación		
Bienes Inmuebles y Muebles	(348,947)	(174,809)
Otros - Inversiones financieras	(17,446)	(403,588)
Flujos netos de Efectivo por Actividades de Inversión	<u>(361,500)</u>	<u>(566,511)</u>
Flujo de Efectivo de las Actividades de Financiamiento		
Origen		
Incremento de Pasivos Contingentes de Pensiones y Otros Pasivos	(70,855)	416,929
Aplicación		
Disminución del Patrimonio por obligaciones laborales y otros	(3,565)	(324,957)
Incremento de Activos Financieros	(43,141)	(43,546)
Flujos netos de Efectivo por Actividades de Financiamiento	<u>(117,561)</u>	<u>48,426</u>
Disminución Neta en el Efectivo y Equivalentes al Efectivo	<u>(97,807)</u>	<u>(262,591)</u>
Efectivo y Equivalentes al efectivo al inicio del Ejercicio	<u>944,512</u>	<u>1,207,103</u>
Efectivo y Equivalentes al Efectivo al final del Ejercicio	<u>\$ 846,705</u>	<u>\$ 944,512</u>


Lic. Francisco Rubio Cardenas
Presidente del H. Patronato Universitario


Dr. Víctor Manuel Alcantar Enriquez
Tesorero


Dr. Juan Manuel Ocegueda Hernandez
Jefe de la Unidad de Presupuestos y Finanzas


Lic. Gustavo Adolfo de Hoyos Walther
Secretario del H. Patronato Universitario


C.P.C. Bernardo Hernandez Cortez
Contador


C.P.C. Maximina Estrada Ulloa

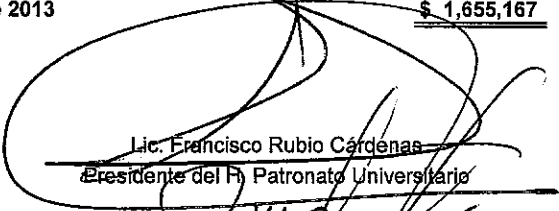
El presente estado financiero es al que se refiere mi dictamen




Universidad Autónoma de Baja California


Estado de variaciones en el patrimonio Por el año que terminó el 31 de diciembre de 2013 y 2012 (en miles de pesos)


Concepto	Patrimonio contribuido	Patrimonio generado de ejercicios anteriores	Patrimonio generado del ejercicio	Ajustes por cambios de valor	Otros incrementos patrimoniales	Total
Patrimonio neto inicial ajustado del ejercicio 2012	\$ 2,105,337	\$ 985,917	\$ 105	\$ 685,434	\$	\$3,776,793
Otros incrementos patrimoniales (Nota 23)					83,254	83,254
Actualizaciones del patrimonio	(260,939)					(260,939)
Resultados del ejercicio: Ahorro		105	242,320			242,425
Resultado de ejercicios anteriores		(322,570)	(105)			(322,675)
Revalúos				55,137		55,137
Patrimonio neto al final del ejercicio de 2012	1,844,398	663,452	242,320	740,571	83,254	3,573,995
Cambios en el patrimonio neto del ejercicio 2013						
Donaciones de capital					1,100	1,100
Otros incrementos patrimoniales (Nota 23)					122,740	122,740
Actualizaciones del patrimonio	(189,231)					(189,231)
Resultado del ejercicio: Ahorro		242,320	329,153			571,473
Resultados de ejercicios anteriores		15,000	(242,320)			(227,320)
Revalúos				(1,008)		(1,008)
Saldo del patrimonio al 31 de diciembre de 2013	\$ 1,655,167	\$ 920,772	\$ 329,153	\$ 739,563	\$ 207,094	\$3,851,749


Lic. Francisco Rubio Cárdenas
Presidente del H. Patronato Universitario


Dr. Víctor Manuel Alcántar Enriquez
Tesorero



Dr. Juan Manuel Ocegueda Hernández
Jefe de la Unidad de Presupuestos y Finanzas


Lic. Gustavo Adolfo de Hoyos Walther
Secretario del H. Patronato Universitario


C.P.C. Bernardo Hernández Cortez
Contador


C.P.C. Maximina Estrada Ujioa

El presente estado financiero es al que se refiere mi dictamen



Universidad Autónoma de Baja California

NOTAS A LOS ESTADOS FINANCIEROS AÑOS QUE TERMINARON EL 31 DE DICIEMBRE DE 2013 Y 2012 (Cifras en miles de pesos)

1. NATURALEZA DE LA UNIVERSIDAD Y RESUMEN DE LAS PRINCIPALES POLÍTICAS Y PRÁCTICAS CONTABLES

A. ACTIVIDAD DE LA ENTIDAD

La Universidad Autónoma de Baja California fue creada mediante Decreto del 28 de Febrero de 1957, como una institución al servicio público, descentralizada de la administración del Estado, con plena capacidad jurídica, teniendo como finalidad el impartir enseñanza superior para formar profesionales; fomentar y llevar a cabo investigaciones científicas, dando preferencia a las que tiendan a resolver los problemas estatales y extender los beneficios de la cultura.

A efecto de cumplir con estos objetivos, recibe subsidios por parte de los Gobiernos Federal y Estatal, y en menor medida obtiene ingresos propios.

No existen partes relacionadas que pudieran ejercer influencia significativa sobre la toma de decisiones financieras y operativas.

B. BASES DE FORMULACIÓN DE LOS ESTADOS CONTABLES.

El 31 de diciembre de 2008 fue publicada en el Diario Oficial de la Federación la Ley General de Contabilidad Gubernamental (Ley de Contabilidad), que tiene como objeto establecer los criterios generales que regirán la Contabilidad Gubernamental y la emisión de información financiera de los entes públicos, con el fin de lograr su adecuada armonización, para facilitar a los entes públicos el registro y la fiscalización de los activos, pasivos, ingresos y gastos y, en general, contribuir a medir la eficacia, economía y eficiencia del gastos de ingreso públicos.

La Ley de Contabilidad es de observancia obligatoria para los poderes Ejecutivo, Legislativo y Judicial de la Federación, entidades federativas; los ayuntamientos de los municipios; los órganos político-administrativos de las demarcaciones territoriales del Distrito Federal; las entidades de la administración pública paraestatal, ya sean federales, estatales o municipales y los órganos autónomos federales y estatales.

El órgano de coordinación para la armonización de la contabilidad gubernamental es el Consejo Nacional de Armonización Contable (CONAC), el cual tiene por objeto la emisión de las normas contables y lineamientos para la generación de información financiera que aplicarán los entes públicos, previamente formuladas y propuestas por el Secretario Técnico.

La preparación de la información financiera se realizó de acuerdo con el Manual de Contabilidad Gubernamental, emitido por el CONAC, publicado el 22 de noviembre de 2010 en el Diario Oficial de la Federación, con fundamento en los artículos 6 y 9, fracción I, de la Ley de Contabilidad Gubernamental.



Universidad Autónoma de Baja California

Para una mejor utilización, contextualización y comprensión de los estados e informes contables anteriores con propósitos de interpretación y análisis de los mismos, se recomienda su complementación con los siguientes documentos emitidos por el CONAC sobre el Sistema de Contabilidad Gubernamental:

- a) Marco Conceptual de Contabilidad Gubernamental;
- b) Postulados Básicos de Contabilidad Gubernamental; y
- c) Plan de Cuentas.

El listado anterior no describe ningún tipo de jerarquía entre los documentos referidos.

C. EFECTIVO Y EQUIVALENTES DE EFECTIVO

Monedas extranjeras. Las operaciones en moneda extranjera se registran al tipo de cambio vigente en la fecha de la operación; al finalizar cada mes los saldos se transfieren al tipo de cambio en esa fecha y las variaciones en la conversión afectan los resultados de operación.

D. INVENTARIOS Y ALMACÉN. Los inventarios se integran principalmente por libros, ganado y producción de carnes para su venta, los libros se valúan a costos específicos, y el ganado se valúa al precio de mercado, en virtud de ser producción de la Universidad.

El almacén incluye premios de sorteos universitarios y materiales para consumo interno; los métodos de valuación son costos específicos y promedios respectivamente.

E. BIENES INMUEBLES Y MUEBLES. Se refiere a terrenos, edificios, equipos e instalaciones diversas que son registrados inicialmente al costo de adquisición, habiendo actualizado los valores al 31 de diciembre de 2008, mediante aplicación de factores derivados del Índice Nacional de Precios al Consumidor. A partir del 1 de enero de 2009, las adquisiciones de activos fijos sólo son registradas a su costo de adquisición, con base en lo descrito en la nota 11.

La depreciación se calcula por el método de línea recta sobre el costo de adquisición actualizado. Cuando un elemento de bienes muebles e inmuebles incluye componentes principales con diferentes vidas útiles, éstos se contabilizan y deprecian como componentes principales de los bienes muebles e inmuebles. Las tasas de depreciación son con base en los porcentajes máximos establecidos en la Ley del Impuesto Sobre la Renta para cada tipo de bien, las cuales son revisados y modificados en su caso al término de cada ejercicio, como sigue:

	<u>%</u>
Edificios	5
Infraestructura	5
Mobiliario y equipo de administración	10
Mobiliario y equipo educacional y recreativo	10
Equipo e instrumental médico y de laboratorio	35
Equipo de transporte	20
Colecciones, obras de arte y objetos valiosos	3



Universidad Autónoma de Baja California

La depreciación sobre los bienes adquiridos a partir de 2012, se carga al gasto del período, mientras que por los adquiridos hasta 2011 se carga al patrimonio.

F. BENEFICIOS A EMPLEADOS. Las obligaciones y costos correspondientes a las primas de antigüedad, pensiones e indemnizaciones que los trabajadores tienen derecho a percibir al término de la relación laboral, se reconocen a partir de 2012 con base en estudios actuariales elaborados por expertos independientes, conforme a la Norma de Información Financiera NIF D-3 “Beneficios a empleados”, emitida por el Consejo Mexicano de Normas de Información Financiera (CINIF).

G. PRESTACIONES LABORALES. De acuerdo a los contratos colectivos de trabajo en vigor, celebrados con dos sindicatos, los trabajadores tienen derecho de percibir diversas prestaciones superiores a las que establece la Ley Federal del Trabajo, relativas a indemnizaciones y primas de antigüedad, las cuales a partir de 2012 tienen el efecto de cargo a la Provisión por pensiones, de acuerdo con lo señalado en la nota 17, como sigue:

- a) Las indemnizaciones que deba pagar la Universidad a los trabajadores que despida injustificadamente, se registraron dentro de los egresos del año en que se efectuaron pagos por esos conceptos. Este beneficio se calcula, en el caso de trabajadores administrativos, a razón de cuatro meses de salario, más treinta días de salario por cada año trabajado; en el caso de trabajadores académicos, a razón de noventa días de salario, más veinticinco días de salario por cada año trabajado.
- b) A los trabajadores administrativos que se retiren voluntariamente en forma definitiva, la Universidad les pagará una prima de antigüedad consistente en ocho días por año, cuando hayan laborado de uno a cinco años; diecisiete días de cinco a ocho años laborados; veintidós días de ocho a doce años laborados y de veintisiete días cuando hayan laborado más de doce años.
- c) A los trabajadores académicos que se retiren voluntariamente en forma definitiva, la Universidad les pagará una prima de antigüedad que fluctúa entre doce y dieciséis días de salario por cada año trabajado. Esta disposición también es aplicable a los casos de retiro de personal para su jubilación, en cuyo caso el financiamiento para su pago se encuentra contemplado en el plan de pensión por jubilación que se explica en la nota F.
- d) La Ley Federal del Trabajo obliga a la Universidad a pagar a sus trabajadores una prima de antigüedad cuando se separen de su empleo, después de quince años de servicio, o bien, si son despedidos o fallecen antes de ese tiempo. Este beneficio se calcula a razón de doce días de salario, limitado al doble del salario mínimo regional de la zona por cada año trabajado. Esta disposición oficial queda comprendida en los tres incisos anteriores.

2. INVERSIONES TEMPORALES (hasta 3 meses).

Comprende inversiones a plazo no mayores a 90 días en pagarés de bancos nacionales y del extranjero.



Universidad Autónoma de Baja California

3. CUENTAS POR COBRAR A CORTO PLAZO

Las cuentas por cobrar a corto plazo incluyen, principalmente, los siguientes conceptos: a cargo del Gobierno del Estado de Baja California la cantidad de \$125,940, la cual se integra por \$74,917 del subsidio ordinario correspondiente a diciembre de 2013; \$3,206 del saldo de subsidio estatal ordinario bajo convenio de intercambio por obra; \$16,485 de aportaciones estatales para la ampliación de la oferta educativa y del reconocimiento de plantilla, y \$31,332 de aportación por el ejercicio 2012 para el Fondo de Pensiones del Personal Académico.

Este renglón incluye adicionalmente \$29,860 de facturación del mes de diciembre de 2013, por ingresos que se recaudarán en 2014, cuentas por cobrar a alumnos por becas crédito y becas prórroga por \$32,010, así como anticipos a contratistas por \$1,377.

4. DEUDORES DIVERSOS

Incluye saldos de deudores por Sorteos Universitarios, por la cantidad de \$38,982, que corresponde básicamente al Sorteo realizado en diciembre de 2013; tradicionalmente la UABC realiza dos sorteos cada año, uno en junio y el otro en diciembre, y a partir del ejercicio 2013, la colocación de boletos se registra como una cuenta por cobrar, mientras que hasta 2011, se registraba en cuentas de orden, reconociéndose el ingreso hasta la fecha en que se realizaba su cobro. El concepto de deudores diversos adicionalmente comprende apoyos recuperables de Sindicatos, así como deudores por venta de lácteos, entre otros.

5. DEUDORES POR ANTICIPOS DE TESORERÍA

Los deudores por anticipos a la tesorería representan gastos por comprobar a cargo de empleados por movilidad, principalmente.

6. PRÉSTAMOS OTORGADOS A CORTO PLAZO

El concepto de préstamos otorgados a corto plazo corresponde principalmente a los conceptos de venta de productos y servicios de la UABC y préstamos para gastos funerarios amparados contractualmente.

7. INVENTARIO DE MERCANCÍAS TERMINADAS

El inventario de mercancías terminadas se forma por las existencias de libros del fondo editorial de la UABC por el importe de \$7,431.



Universidad Autónoma de Baja California

8. INVENTARIO DE MATERIAS PRIMAS MATERIALES Y SUMINISTROS PARA PRODUCCIÓN

Este inventario comprende, principalmente, ganado vacuno y porcino diferente al pie de cría por \$1,241.

9. ALMACEN DE MATERIALES Y SUMINISTROS DE CONSUMO

Se integra de la siguiente manera:

	<u>2013</u>	<u>2012</u>
Artículos para consumo interno	\$ 8,397	\$ 8,497
Terrenos y artículos diversos para premios de sorteos universitarios	9,124	14,783
TOTAL	<u>\$ 17,521</u>	<u>\$ 23,280</u>

10. INVERSIONES FINANCIERAS

Son recursos administrados por las empresas Valmex, S.A., Banco Nacional de México, S.A. y Banco Mercantil del Norte, S.A. bajo contratos de inversión con mandatos cuya estrategia contempla la adquisición de valores gubernamentales, principalmente.

11. BIENES INMUEBLES Y MUEBLES

A la fecha un terreno en los que está ubicada la Unidad Central Universitaria de Mexicali, es decir la parcela 44 del ex Ejido Coahuila, adquirido mediante donación otorgada por los gobiernos federal y estatal, está pendiente de escrituración debido a que existe un juicio en proceso sobre el mismo.

Reconocimiento de los efectos de la inflación

Conforme a las disposiciones de la norma de información financiera NIF B-10 "Efectos de inflación", a partir del 1 de enero de 2009, la UABC dejó de actualizar sus activos fijos. Para efectos de esta norma, se considera el entorno actual como no inflacionario, puesto que la inflación acumulada de los tres ejercicios anuales anteriores es menor al 26% (promedio anual de 8%), y por lo tanto, no se requiere reconocer los efectos de la inflación, derivando en una desconexión (suspensión) en el reconocimiento de los efectos de la inflación en la información financiera.

No obstante lo anterior, se debe mantener en los activos y patrimonio, los efectos de actualización determinados hasta el último periodo en el que operó en un entorno inflacionario. Dichos efectos se eliminarán cuando el activo se deprecie, se deteriore o se venda.



Universidad Autónoma de Baja California

El siguiente cuadro muestra concentradamente la inversión en bienes inmuebles y muebles, al 31 de diciembre de 2013:

CONCEPTO	COSTO DE ADQUISICIÓN	ACTUALIZACIÓN	DEPRECIACIÓN	VALOR NETO
TERRENOS	\$ 151,168	\$ 688,105		\$ 839,273
EDIFICIOS NO HABITACIONALES	1,384,101	1,649,794	(2,109,634)	924,261
INFRAESTRUCTURA	7,592	5,997	(8,762)	4,827
CONSTRUCCIONES EN PROCESO EN BIENES PROPIOS	457,600			457,600
BIENES INMUEBLES	\$ 2,000,461	\$ 2,343,896	\$(2,118,396)	\$ 2,225,961

CONCEPTO	COSTO DE ADQUISICIÓN	ACTUALIZACIÓN	DEPRECIACIÓN	VALOR NETO
MOBILIARIO Y EQUIPO DE ADMINISTRACIÓN	\$ 684,318	\$ 173,683	\$ (651,995)	\$ 206,006
MOBILIARIO Y EQUIPO EDUCACIONAL Y RECREATIVO	302,845	45,288	(143,277)	204,856
EQUIPO E INSTRUMENTAL MÉDICO Y DE LABORATORIO	550,252	136,463	(581,440)	105,275
EQUIPO DE TRANSPORTE	94,047	21,009	(93,439)	21,617
COLECCIONES. OBRAS DE ARTE Y OBJETOS VALIOSOS	419	799	(709)	509
ACTIVOS BIOLÓGICOS	3,328			3,328
BIENES MUEBLES	\$ 1,635,209	\$ 377,242	\$(1,470,860)	\$ 541,591

El siguiente cuadro muestra concentradamente la inversión en bienes inmuebles y muebles, al 31 de diciembre de 2012:

CONCEPTO	COSTO DE ADQUISICIÓN	ACTUALIZACIÓN	DEPRECIACIÓN	VALOR NETO
TERRENOS	\$ 151,168	\$ 688,105		\$ 839,273
EDIFICIOS NO HABITACIONALES	1,374,120	1,649,794	(2,033,306)	990,608
INFRAESTRUCTURA	7,202	5,997	(8,280)	4,919
CONSTRUCCIONES EN PROCESO EN BIENES PROPIOS	234,811			234,811
BIENES INMUEBLES	\$ 1,767,301	\$ 2,343,896	\$(2,041,586)	\$ 2,069,611



Universidad Autónoma de Baja California

CONCEPTO	COSTO DE ADQUISICIÓN	ACTUALIZACIÓN	DEPRECIACIÓN	VALOR NETO
MOBILIARIO Y EQUIPO DE ADMINISTRACIÓN	\$ 603,016	\$ 179,675	\$ (617,035)	\$ 165,656
MOBILIARIO Y EQUIPO EDUCACIONAL Y RECREATIVO	279,047	45,812	(134,122)	190,737
EQUIPO E INSTRUMENTAL MÉDICO Y DE LABORATORIO	462,145	137,529	(530,163)	69,512
EQUIPO DE TRANSPORTE	84,136	22,474	(87,573)	19,037
COLECCIONES. OBRAS DE ARTE Y OBJETOS VALIOSOS	418	799	(672)	545
ACTIVOS BIOLÓGICOS	3,442			3,442
BIENES MUEBLES	\$ 1,432,205	\$ 386,290	\$ (1,369,565)	\$ 448,929

El cargo a gastos en el ejercicio por concepto de depreciación, ascendió a la cantidad de \$52,101 y \$13,175, en 2013 y 2012, respectivamente.

12. OTROS ACTIVOS NO CIRCULANTES

Corresponde principalmente a permisos de riego con valor actualizado de \$7,605, adquiridos para las extensiones de tierra propiedad de la Universidad, ubicadas en el Instituto de Investigaciones en Ciencias Veterinarias y el Instituto de Ciencias Agrícolas, para campo experimental y desarrollo, así como depósitos en garantía por \$850.

13. ACTIVOS Y PASIVOS EN DÓLARES AMERICANOS

Las cuentas en dólares americanos se han convertido a pesos mexicanos al tipo de cambio de \$13.0652 pesos por uno, publicado por el Banco de México.

14. CUENTAS POR PAGAR A CORTO PLAZO

Las cuentas por pagar a corto plazo se refieren a adeudos a cargo de la Universidad, principalmente por concepto de aportaciones patronales al IMSS, SAR e INFONAVIT, así como retenciones de impuesto sobre la renta a empleados y terceros, que serán liquidados el 99% durante los primeros meses de 2014, y el resto se aplicará en meses posteriores.

15. PASIVOS DIFERIDOS A CORTO PLAZO

Representa recursos extraordinarios provenientes principalmente de la Secretaría de Educación Pública, los cuales serán destinados a la realización de proyectos institucionales específicos, encaminados al mejoramiento, renovación y reordenación de las actividades de la Universidad, estos fondos se integran como sigue:



Universidad Autónoma de Baja California

	<u>2013</u>	<u>2012</u>
Programa Integral para el Fortalecimiento Institucional (PIFI)	\$68,380	\$64,909
Fondo de Saneamiento Financiero		53,030
Fondo para elevar la calidad de la Universidades Públicas Estatales		11,954
Conacyt		<u>3,127</u>
TOTAL	<u>\$68,380</u>	<u>\$133,020</u>

16. OTROS PASIVOS A CORTO PLAZO

Su saldo se integra principalmente con importes que se refieren a retenciones al personal para pago de préstamos del Infonavit, fondos pro-graduación, aportaciones al fideicomiso de becas, entre otros.

17. PROVISIONES A LARGO PLAZO

BENEFICIOS A EMPLEADOS. Las obligaciones y costos correspondientes a las primas de antigüedad, pensiones e indemnizaciones que los trabajadores tienen derecho a percibir al término de la relación laboral, se reconocen a partir de 2012, con base en estudios actuariales elaborados por expertos independientes, conforme a la Norma de Información Financiera NIF D-3 “Beneficios a empleados”, emitida por el Consejo Mexicano de Normas de Información Financiera (CINIF).

La conciliación entre los saldos iniciales y finales del valor presente de las Obligaciones por Beneficios Definidos (OBD) para los ejercicios de 2013 y 2012, son como sigue:

	<u>2013</u>	<u>2012</u>
OBD al 1 de enero	\$ 1,902,165	\$ 1,741,337
Mas (menos):		
Aportaciones ordinarias y extraordinarias al fondo	174,453	77,001
Pagos realizados con cargo a la reserva	(67,168)	(31,768)
Costo neto del periodo	153,364	158,898
Ganancias actuariales netas	(90,752)	(43,303)
OBD al 31 de diciembre de 2012	<u>\$ 2,072,062</u>	<u>\$ 1,902,165</u>

A continuación se muestra una conciliación entre el valor presente de la OBD y del valor razonable de los Activos del Plan (AP), y el Pasivo Neto Proyectado (PNF) reconocido en el estado de situación financiera:

	<u>2013</u>	<u>2012</u>
Obligaciones por beneficios definidos (OBD)	\$ 2,072,062	\$ 1,902,165
Valor razonable de los activos del plan	(1,650,681)	(1,486,225)
Pasivo neto proyectado	<u>\$ 421,381</u>	<u>\$ 415,940</u>



Universidad Autónoma de Baja California

Las tasas utilizadas en el cálculo de las obligaciones por beneficios proyectados de los planes son:

Tasas nominales y reales utilizadas en los cálculos actuariales:	<u>%</u>
Tasa real de rendimiento	5.00%
Tasa de inflación	4.00%
Tasa nominal anual compuesto	9.20%

Los activos del plan corresponden a fondos en fideicomiso irrevocable, administrados por un comité técnico, el cual se encuentra conformado por funcionarios de la Universidad Autónoma de Baja California, así como del Sindicato de Profesores Superación Universitaria y por el Sindicato Estatal de Trabajadores Universitarios. Se establece como fin del Fideicomiso, que el fiduciario mantenga la titularidad de los bienes que integran el fondo, así como las aportaciones adicionales que el fideicomitente realice por conducto del comité técnico, para cumplir con las finalidades establecidas en el contrato, en los términos y condiciones contenidas en el texto del plan para el pago de pensiones por jubilación y de las instrucciones que por escrito le remita el comité técnico. El comité técnico instruirá previamente y por escrito al fiduciario para que efectúe, con cargo al fondo del fideicomiso los pagos y disposiciones que conforme al plan y sus consecuencias sean procedentes. El fiduciario para tal efecto, realizará las transferencias electrónicas requeridas o expedirá cheques de caja a favor de las personas que se mencionan en dichas instrucciones.

FONDOS PARA PENSIONES Y JUBILACIONES DEL PERSONAL. Esta Universidad cuenta con planes de pensión por jubilación, tanto para trabajadores académicos como para los trabajadores administrativos. Con el fin de solventar las obligaciones derivadas de estos planes, se han formado fondos constituidos en fideicomisos, que son destinados al pago de pensiones al personal.

Los importes de cada uno de los fondos, que se encuentran registrados en cuentas de orden, son los siguientes:

	<u>2013</u>	<u>2012</u>
Fondo de pensiones para los trabajadores académicos	\$ 1,364,750	\$ 1,220,420
Fondo de pensiones para los trabajadores administrativos	<u>285,703</u>	<u>265,805</u>
TOTAL	<u>\$ 1,650,453</u>	<u>\$ 1,486,225</u>

18. OTROS PASIVOS A LARGO PLAZO

Se refiere a aportaciones que los alumnos realizan desde los primeros semestres de sus planes de estudios, a fondos pro-graduación, que se utilizarán al término de los mismos.



Universidad Autónoma de Baja California

19. PATRIMONIO GENERADO

Se integró inicialmente por subsidios y donaciones otorgados por los Gobiernos Federal y Estatal, y se ha ido incrementando en cada ejercicio principalmente por la adquisición de propiedades y equipos, hasta el ejercicio de 2011. A partir de 2012, se aplicaron las disposiciones de la Ley General de Contabilidad Gubernamental, motivo por el cual ya no se afecta el patrimonio por las adquisiciones de propiedades y equipo, excepto por la recepción de bienes del Gobierno del Estado de Baja California, en calidad de pago por adeudos de subsidio originados antes del 2012.

De acuerdo con lo que se menciona en la nota 1-B hasta 2011, la política contable para el registro de estos bienes era con cargo al gasto y en forma simultánea en el activo y en el patrimonio. En consecuencia, la depreciación de estos bienes continúa disminuyéndose del patrimonio.

20. RESULTADOS DE EJERCICIOS ANTERIORES

El renglón de resultados de ejercicios anteriores se integra con la suma histórica del exceso o insuficiencia de los ingresos sobre los egresos, hasta el ejercicio del 2012, y por el ahorro del ejercicio 2013, determinado conforme a disposiciones de la Ley de Contabilidad.

21. REVALÚOS

El saldo de este renglón representa el valor neto del efecto de la actualización de terrenos, edificios y equipo, menos su depreciación.

22. INGRESOS POR VENTA DE BIENES Y SERVICIOS PRODUCIDOS EN ESTABLECIMIENTOS DE GOBIERNO, AYUDAS SOCIALES, INTERESES GANADOS Y OTROS INGRESOS

Este concepto se integra por ingresos propios, como sigue:

	<u>2013</u>	<u>2012</u>
Cuotas Específicas	\$ 255,213	\$ 241,744
Sorteos	167,242	161,771
Estímulos Fiscales	161,503	68,437
Convenios	116,648	139,134
Servicios educativos y escolares	99,316	94,181
Productos Patrimoniales	47,681	88,322
Educación continua	49,831	50,449
Servicios	27,266	35,168
Colegiaturas, posgrados y licenciaturas	40,181	46,400
Donativos	20,279	21,120
Venta de Productos Agropecuarios y marinos	9,613	5,828
Eventos	2,479	1,433



Universidad Autónoma de Baja California

Venta de Libros	445	427
Otros ingresos. Incluye principalmente ingresos en gestión de cobro, descuentos por inasistencias e incapacidades a empleados, cancelación de cheques antiguos en tránsito, así como depósitos no identificados, entre otros	<u>70,112</u>	<u>34,798</u>
	<u>\$ 1,067,809</u>	<u>\$ 989,212</u>

23. SUBSIDIOS Y SUBVENCIONES

Se integra por aportaciones de subsidio federal por la cantidad de \$1,578,366 y subsidio estatal por \$973,916.

Subsidio del Gobierno Federal

En el ejercicio 2013, los ingresos provenientes del Gobierno Federal se encuentran integrados por \$1,177,481 que corresponden al subsidio ordinario y \$400,884 de subsidio extraordinario reconocido como ingreso, constituido principalmente por fondos no regularizables como Programa Integral de Fortalecimiento Institucional (PIFI), ampliación de la oferta educativa, apoyo para elevar la calidad educacional universitaria, apoyo para reformas estructurales, apoyo para saneamiento financiero, Fondo de Aportaciones Múltiples (FAM) y apoyo al programa de mejoramiento al profesorado (PROMEP).

En el ejercicio 2012, los ingresos provenientes del Gobierno Federal se encuentran integrados por \$1,133,796 que corresponden al subsidio ordinario y \$185,357 de subsidio extraordinario reconocido como ingreso, constituido principalmente por fondos no regularizables como Programa Integral de Fortalecimiento Institucional (PIFI), ampliación de la oferta educativa, apoyo para elevar la calidad educacional universitaria, apoyo para reformas estructurales, apoyo para saneamiento financiero, Fondo de Aportaciones Múltiples (FAM) y apoyo al programa de mejoramiento al profesorado (PROMEP).

Subsidio del Gobierno del Estado

En el ejercicio 2013, el subsidio del Gobierno del Estado registrado como ingreso fue de \$973,916. Además se realizaron obras por dicha entidad a favor de la Universidad, por un importe de \$122,740 que corresponde a adeudos de ejercicios anteriores favor de esta institución. De haberse obtenido esta partida en efectivo, el ingreso por aportación estatal hubiera quedado registrado por \$1,096,656.

En el ejercicio 2012, el subsidio del Gobierno del Estado registrado como ingreso fue de \$995,944. Además se realizaron obras por dicha entidad a favor de la Universidad, por un importe de \$83,254 que corresponde a adeudos de ejercicios anteriores favor de esta institución. De haberse obtenido esta partida en efectivo, el ingreso por aportación estatal hubiera quedado registrado por \$1,079,198.

24. GASTOS DE FUNCIONAMIENTO Y OTROS



Universidad Autónoma de Baja California

Los gastos de funcionamientos se integran por los gastos de operación, relativos a servicios personales, materiales, servicios generales, ayudas sociales entre otros. Los gastos de operación, ayudas sociales y otros gastos, se integran de acuerdo con lo siguiente.

	<u>2013</u>	<u>2012</u>
SERVICIOS PERSONALES		
Remuneraciones al personal de carácter permanente	\$ 717,054	\$ 667,337
Remuneraciones al personal de carácter transitorio	279,631	249,044
Remuneraciones adicionales y especiales	540,481	497,641
Seguridad Social	278,522	272,818
Otras prestaciones económicas	364,779	377,912
Pago de estímulos a servidores públicos	210,716	182,805
	<u>2,391,183</u>	<u>2,247,557</u>
MATERIALES Y SUMINISTROS		
Materiales de administración, emisión de doctos, artículos	34,156	27,692
Alimentos y utensilios	7,024	6,599
Materias primas y materiales de producción y comercialización	290	125
Materiales y artículos de construcción y de reparación	5,205	5,615
Productos químicos, farmacéuticos y de laboratorio	39,212	33,190
Combustibles, lubricantes y aditivos	19,043	16,101
Vestuario, blancos, prendas de protección y artículos deportivos	9,248	7,557
Herramientas, refacciones y accesorios menores	3,181	3,226
	<u>117,359</u>	<u>100,105</u>
SERVICIOS GENERALES		
Servicios básicos	83,934	76,541
Servicios de arrendamiento	19,958	12,364
Servicios profesionales, científicos y técnicos otros servicios	165,302	171,924
Servicios financieros, bancarios y comerciales	12,362	9,290
Servicios de instalación, reparación, mantenimiento y conservación	113,848	103,554
Servicios de comunicación social y publicidad	17,553	12,607
Servicios de traslado y viáticos	43,899	41,349
Servicios oficiales	60,499	52,092
Otros servicios generales	113,202	111,206
	<u>630,557</u>	<u>590,927</u>
AYUDAS SOCIALES		
Becas	83,733	66,600
DISMINUCION DE INVENTARIOS		
Estimaciones por pérdida o deterioro de activos circulantes	8,869	8,447
Depreciación de bienes muebles	52,101	13,175
	<u>60,970</u>	<u>21,622</u>
OTROS GASTOS		
Diferencias de cambio negativas en efectivo y equivalentes	4,832	12,383
Otros gastos varios	2,304	22,795
	<u>7,136</u>	<u>35,178</u>
TOTAL DE GASTOS DEL EJERCICIO	<u>\$ 3,290,938</u>	<u>\$ 3,061,989</u>
25. CUENTAS DE ORDEN		



Universidad Autónoma de Baja California

Para efecto de control y recordatorio, la Universidad maneja cuentas de orden y sus saldos se integran como sigue:


Fondo para pensiones y jubilaciones del personal (Nota 17)	\$ 1,650,453
Otras cuentas por cobrar (Nota 26)	121,572
Fianzas sobre contratos de obra	22,890
Ediciones en consignación	1,223
Terrenos asignados	657
Total	\$ 1,796,795


26. SUBSIDIO ESTATAL POR COBRAR


Se refiere al saldo a cargo del Gobierno del Estado de Baja California por el remanente del convenio de intercambio de obra por subsidio del ejercicio 2010, por la cantidad de \$35,977, subsidios extraordinarios y aportaciones de 2011 por \$42,267. En dichos ejercicios la Entidad preparaba su información financiera sobre la base de efectivo, por lo que estos importes no se han reconocido como ingreso, ni como una cuenta por cobrar dentro de los activos. Adicionalmente, en virtud del criterio del CONAC emitido en 2013 donde se establece que debe reconocerse el devengado de ingresos hasta el momento en que se recauda el subsidio, se incluye en cuentas de orden la cantidad de \$43,328 por concepto de subsidios extraordinarios de 2013 a cargo del Gobierno del Estado, que se han documentado a través de convenios de intercambio por obra.

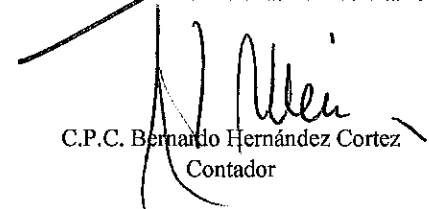
Bajo protesta de decir verdad declaramos que los estados financieros y sus notas, son razonablemente correctos y son responsabilidad del emisor.

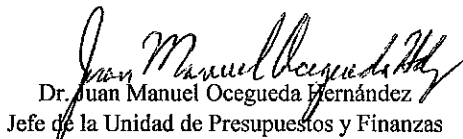
Estados financieros emitidos el 31 de enero del 2014


 Lic. Francisco Rubio Cárdenas
 Presidente del H. Patronato Universitario


 Dr. Víctor Manuel Alcántar Enríquez
 Tesorero


 Lic. Gustavo Adolfo de Hoyos Walther
 Secretario del H. Patronato Universitario


 C.P.C. Bernardo Hernández Cortez
 Contador


 Dr. Juan Manuel Ocegueda Hernández
 Jefe de la Unidad de Presupuestos y Finanzas

