

**UNIVERSIDAD AUTÓNOMA DE BAJA CALIFORNIA  
H. CONSEJO UNIVERSITARIO**

**COMISIÓN PERMANENTE DE PRESUPUESTOS**

**DR. DANIEL OCTAVIO VALDEZ DELGADILLO  
PRESIDENTE DEL H. CONSEJO UNIVERSITARIO DE LA  
UNIVERSIDAD AUTÓNOMA DE BAJA CALIFORNIA  
P R E S E N T E.-**

En atención a su amable solicitud, recibimos los Estados Financieros de la Universidad Autónoma de Baja California dictaminados por el Contador Público independiente, correspondientes al ejercicio 2019, con el propósito de realizar los trabajos de revisión, para que esta Comisión Permanente de Presupuestos del Consejo Universitario emita INFORME Y DICTAMEN DE DICHOS ESTADOS FINANCIEROS.

En base al artículo 40 fracción II del Reglamento para el Gobierno Interior del Consejo Universitario, artículo 61 fracción III, y artículo 64 fracción II del Estatuto General de la Universidad Autónoma de Baja California, los integrantes de la Comisión Permanente de Presupuestos, por este conducto, nos permitimos presentar a usted el Informe y Dictamen sobre el Estado de Situación Financiera de la Universidad Autónoma de Baja California, al 31 de diciembre de 2019, así como los de Actividades, Flujos de Efectivo, Variaciones en el Patrimonio y Cambios en la Situación Financiera relativos al ejercicio que terminó en esa fecha, mismos que fueron previamente elaborados por el Patronato Universitario y auditados por el Contador Público Independiente, LUIS MIGUEL CANO FALOMIR, con cédula profesional 2947686.

Para elaborar el presente Informe y Dictamen, la comisión se ha reunido con el objeto de analizar los papeles de trabajo, tanto del auditor como de la Universidad y documentos fuente que integran la cuenta anual, encontrando todas las facilidades por parte de los integrantes del Patronato Universitario, así como de las dependencias relacionadas con el manejo de los recursos financieros como son: Tesorería, Contaduría y la Unidad de Presupuestos y Finanzas, así como el Contador Público Independiente que auditó los Estados Financieros mencionados.

Asimismo, esta comisión realizó reuniones con los integrantes del Consejo Universitario en cada campus, considerándose para este Informe y Dictamen las opiniones de los presentes.

Es necesario indicar que, como se señala en la nota 30 a los Estados Financieros dictaminados de la Universidad, a partir de 2012 se prepara la información financiera conforme a las disposiciones establecidas en la Ley General de Contabilidad Gubernamental, situación que implicó cambios en los criterios de registro contable, de la base de efectivo que regía hasta 2011, a lo devengado a partir de 2012, excepto por lo que se refiere a subsidios provenientes de los gobiernos federal y estatal.

De la revisión efectuada a los principales rubros que integran los estados financieros de la Universidad Autónoma de Baja California, con el fin de conocer el origen y aplicación de los recursos que obtiene y utiliza la Institución, y los datos proporcionados por el Patronato Universitario, se desprende la siguiente información:

Handwritten signatures and initials at the bottom of the page, including "JG", "RM", "Z", "A", "2", "Ac", "SEP", and "1".

**INFORME DEL ESTADO DE ACTIVIDADES  
POR EL PERÍODO DEL 01 DE ENERO AL 31 DE DICIEMBRE DE 2019**

**Cantidades en miles de pesos**

**INGRESOS**

Los ingresos que se presentan en el Estado de actividades son los siguientes:

Ingresos de la Gestión	\$ 895,470
Transferencias, Asignaciones, Subsidios y Otras Ayudas	2,457,411
Otros Ingresos y Beneficios	230,822
<b>Total de Ingresos</b>	<b>\$3,583,703</b>

Para una mejor comprensión de los conceptos anteriores, se informa que el renglón de ingresos comprende tres conceptos básicos del origen de los recursos; los referentes a subsidios de origen Federal y Estatal y los obtenidos por la propia Institución, mismos que se presentan en el siguiente agrupamiento:

**INGRESOS POR SUBSIDIOS:**

			<b>%</b>
Gobierno Federal Ordinario	\$1,689,612		
Gobierno Federal Extraordinario	94,795		
Total Gobierno Federal	1,784,407		
Gobierno del Estado	673,004	\$2,457,411	69

**INGRESOS PROPIOS:**

Cuotas específicas	\$320,348		
Sorteos	209,125		
Derechos	137,155		
Disminución del exceso de provisiones	110,639		
Productos Patrimoniales	90,393		
Convenios	58,673		
Otros ingresos	50,348		
Servicios	47,254		
Colegiaturas de posgrados y licenciaturas	34,313		
Educación continua	29,113		
Donativos	16,092		
Diferencias en tipo de cambio	12,741		
Venta de productos agropecuarios y marinos	7,038		
Eventos	2,291		
Venta de libros	400		
Venta de activos fijos	369	1,126,292	31
<b>TOTAL</b>		<b>\$3,583,703</b>	<b>100</b>

*RM*

*4*

*Dep  
G*

*Ac*

*J B M      R      z      A      S      P      Ac      [Signature]*



El comportamiento de cada concepto de ingresos respecto al ejercicio del año anterior es como sigue:

	<b>IMPORTE</b> (Miles de Pesos) <b>2019</b>	<b>%</b>	<b>IMPORTE</b> (Miles de Pesos) <b>2018</b>	<b>%</b>
Subsidio Federal	\$1,784,407	49.79	\$1,771,728	46.01
Subsidio Estatal	673,004	18.78	1,138,425	29.56
Ingresos Propios	1,126,292	31.43	940,671	24.43
<b>TOTAL</b>	<b>\$3,583,703</b>	<b>100.00</b>	<b>\$3,850,824</b>	<b>100.00</b>

### GASTOS

El Estado de actividades muestra los gastos agrupados de la siguiente manera:

Gastos de Funcionamiento	\$3,867,893
Transferencias, Asignaciones, Subsidios y Otras Ayudas	64,485
Otros Gastos y Pérdidas Extraordinarias (1)	187,780
<b>Total de Gastos y Otras Pérdidas</b>	<b>\$4,120,158</b>

- (1) El concepto de otros gastos y pérdidas extraordinarias es la terminología que establece la Ley General de Contabilidad Gubernamental. Se refiere a depreciaciones y estimaciones para cuentas incobrables.

4

4 BM

2

2

8

Ac  
G  
3

Con el fin de contar con una visión más clara sobre los gastos, en el siguiente cuadro se muestra el total de los mismos con una diferente agrupación.

	IMPORTE	
	(Miles de Pesos)	%
	<b>2019</b>	
Remuneraciones personal docente e investigación	\$1,653,225	40.13
Remuneraciones personal administrativo	592,152	14.37
Gastos de previsión social y vivienda	382,234	9.28
Prestaciones por convenios	313,060	7.60
Programa de reconocimiento al desempeño académico	182,609	4.43
Formación y capacitación del personal docente	8,197	0.20
<b>Suma de Remuneraciones y Prestaciones</b>	<b>\$3,131,477</b>	<b>76.01</b>
Otros Gastos	201,184	4.88
Depreciaciones de bienes muebles e inmuebles	171,870	4.17
Costo y gastos de sorteos universitarios	135,964	3.30
Materiales de oficina, laboratorios y otros	114,689	2.78
Conservación de edificios, jardines y equipos	111,421	2.70
Honorarios por servicios profesionales	106,720	2.59
Energía eléctrica y teléfonos	82,348	2.00
Becas y prácticas alumnos	64,485	1.57
<b>TOTAL</b>	<b>\$4,120,158</b>	<b>100.00</b>

### REMUNERACIONES PERSONAL DOCENTE Y DE INVESTIGACIÓN

Las remuneraciones del personal docente y de investigación en 2019, significaron \$1,653,225 del gasto total de nuestra Institución, mientras que en 2018 representaron \$1,577,946.

Handwritten signatures and initials in blue ink are present at the bottom of the page, including 'd', 'BA', '2', 'A', 'B', 'Ac', 'GCP', and a large signature on the right. A small number '4' is written near the bottom right.

Esta partida durante el ejercicio de 2019 acumuló los siguientes conceptos:

	<b>IMPORTE</b>	<b>%</b>
	(Miles de Pesos)	
Sueldos de personal docente tiempo completo	\$474,262	
Sueldo de personal docente medio tiempo	2,933	
Sueldo de personal docente horas sueltas	285,450	
Sueldo de técnico académico tiempo completo	82,339	
Sueldo de técnico académico medio tiempo	5,559	
Sueldo de técnico académico horas sueltas	83,293	
Suma sueldos de docentes	<u>\$933,836</u>	56.49
Sueldos investigadores tiempo completo	\$70,632	
Sueldos investigadores técnico académico tiempo completo	9,924	
Sueldo investigadores medio tiempo	174	
Suma sueldos de investigación	<u>\$80,730</u>	4.88
Aguinaldo personal académico	\$167,108	
Prima vacacional personal académico	82,655	
Reconocimiento antigüedad personal académico	252,324	
Año sabático personal académico	4,325	
Fondo de pensiones personal académico	111,093	
Indemnización personal académico	483	
Permisos económicos personal académico	19,601	
Licencias sindicales personal académico	620	
Cuota fija para profesores de asignatura	450	
Suma de prestaciones académicas	<u>\$638,659</u>	38.63
<b>TOTAL</b>	<u><b>\$1,653,225</b></u>	<u><b>100.00</b></u>

RMC

74

Handwritten signatures and initials at the bottom of the page, including 'Ac', 'G', and '5'.



## REMUNERACIONES DE PERSONAL ADMINISTRATIVO

(Miles de pesos)

Las remuneraciones del personal administrativo en 2019 fueron de \$592,152 del gasto total de nuestra Institución, mientras que en 2018 representaron \$582,259 del gasto total.

## PRESTACIONES POR CONVENIOS

(Miles de pesos)

Los gastos por estos conceptos significaron \$313,060 del gasto total en 2019, mientras que en 2018 fue de \$288,718.

	<u>IMPORTE</u> (Miles de pesos)	%
Despensa personal académico	\$52,661	16.82
Despensa personal administrativo	50,591	16.16
Estímulos comportamiento asistencial	36,861	11.77
Material didáctico	30,809	9.84
Estímulos al desempeño personal administrativo	27,188	8.68
Seguros de vida personal académico	23,583	7.53
Fondo de ahorro personal académico	17,869	5.71
Prestaciones personal docente y de investigación	15,679	5.01
Otras prestaciones personal administrativo	15,366	4.91
Becas a trabajadores y familiares del personal académico	7,813	2.50
Servicios dentales, lentes, aparatos ortopédicos personal académico	7,180	2.29
Gasolina por contrato personal académico	4,747	1.52
Fondo de ahorro personal administrativo	4,653	1.49
Apoyos a personal administrativo	4,613	1.47
Becas a trabajadores y familiares del personal administrativo	3,382	1.08
Gasolina por contrato personal administrativo	2,679	0.86
Servicios dentales, lentes, aparatos ortopédicos personal administrativo	2,419	0.77
Apoyo a personal académico	2,082	0.67
Seguro de vida personal administrativo	645	0.21
Cuotas para guarderías personal administrativo	494	0.16
Apoyo de terceros a estudiantes	459	0.15
Guarderías académicos	450	0.14
Becas a parientes de administrativos fallecidos	341	0.11
Capacitación y adiestramiento personal administrativo	255	0.08
Becas a parientes de académicos fallecidos	241	0.07
<b>TOTAL</b>	<b><u>\$313,060</u></b>	<b><u>100.00</u></b>

## CONSERVACIÓN DE EDIFICIOS, JARDINES Y EQUIPO

(Miles de pesos)

*AM*

*R*

*A*

*Z*

*Ac*

*DCR*

*G*

El gasto por conservación de la infraestructura de la Institución representó \$111,421 en 2019, y en 2018 fue de \$126,362.

**OTROS GASTOS**

Esta partida representó el 4.88% del gasto total del ejercicio de 2019 y se integra por los conceptos siguientes, mostrándose además el porcentaje que corresponde a cada uno de ellos en relación al egreso de la Institución.

	<b>IMPORTE</b> (Miles de Pesos)	%
Egreso total	\$4,120,158	100
	<b>IMPORTE</b> (Miles de Pesos)	
Viáticos y gastos de viaje	25,382	0.62
Arrendamientos	24,254	0.59
Combustibles	18,124	0.44
Diferencias en tipo de cambio	14,301	0.34
Gastos de viaje y atención a visitantes	11,188	0.27
Gastos por tramite único de titulación	10,865	0.26
Publicidad y anuncios varios	10,574	0.25
Servicios varios	8,680	0.21
Impuestos y derechos	8,630	0.21
Gastos de relaciones escolares	8,481	0.21
Promoción de eventos deportivos representativos, intramuros, prácticas y estudios escolares y otros eventos	8,131	0.20
Seguros y fianzas	7,691	0.19
Trabajos de imprenta	7,635	0.19
Gastos de financiamiento	7,034	0.17
Eventos culturales	4,972	0.12
Cuotas y suscripciones	4,480	0.11
Atenciones y servicios de oficina	3,859	0.09
Edición de libros y revistas	3,327	0.08
Eventos de vinculación académico universitario	3,300	0.08
Gastos de investigación en trabajo de campo	2,380	0.06
Agua purificada	2,304	0.06
Otros gastos varios	1,609	0.04
Correos y telégrafos	1,132	0.03
Servicios integrales y otros servicios	1,040	0.03
Gastos de consejo universitario	900	0.02
Gastos y trámites aduanales	355	0.01
Fletes, acarreos y empaques	184	0.00
Examen de ingreso	167	0.00
Penas, multas, accesorios y actualizaciones	122	0.00
Gastos de representación	82	0.00
	<b>\$201,183</b>	<b>4.88</b>

DM

41

Dep  
G

Ac

**ADQUISICIÓN DE EQUIPO DIVERSO E INVERSIÓN EN EDIFICIOS**  
(Miles de pesos)

*(Handwritten signatures and marks)*

En el año de 2019, la inversión en edificios y en adquisición de equipo diverso significó \$70,565 la cual se reconoce en el activo. En 2018 estas adquisiciones fueron por la cantidad de \$209,039.

**Estado de situación financiera al 31 de diciembre de 2019**  
(Miles de pesos)

	<b>2019</b>	<b>2018</b>
<b><u>ACTIVO</u></b>		
<b>Circulante</b>		
Efectivo e inversiones	\$530,593	\$445,754
Cuentas por cobrar	81,953	106,126
Almacenes e inventarios	43,339	54,236
<b>Estimaciones por pérdida o deterioro activos circulantes</b>	<b>(21,395)</b>	<b>(20,664)</b>
<b>Total de Activo Circulante</b>	<b>\$634,490</b>	<b>\$585,452</b>
<b>No Circulante</b>		
Bienes Inmuebles -Terrenos y edificios	4,808,719	4,779,505
Bienes muebles - Equipos	2,210,571	2,239,074
Inversiones financieras	136,750	584,489
Depreciaciones y amortizaciones acumulada de bienes	(4,431,857)	(4,283,005)
Otros activos no circulantes	7,605	7,605
<b>Total de Activos No Circulantes</b>	<b>2,731,788</b>	<b>3,327,668</b>
<b>TOTAL ACTIVO</b>	<b>3,366,278</b>	<b>3,913,120</b>
<b><u>PASIVO</u></b>		
<b>Circulante</b>		
Cuentas por pagar corto plazo	\$373,959	\$143,383
Otros pasivos a corto plazo	5,324	5,073
<b>Total de Pasivo Circulante</b>	<b>379,283</b>	<b>148,456</b>
<b>No Circulante</b>		
Provisión por pensiones a largo plazo	435,326	646,661
<b>Total Pasivo No Circulante</b>	<b>435,326</b>	<b>646,661</b>
<b>TOTAL PASIVO</b>	<b>814,609</b>	<b>795,117</b>
<b><u>PATRIMONIO</u></b>		
Patrimonio, revalúo y resultado de ejercicios anteriores	\$3,088,124	\$3,394,961
Ahorro-Resultado del Ejercicio	(536,455)	(276,958)
<b>TOTAL PATRIMONIO</b>	<b>2,551,669</b>	<b>3,118,003</b>
<b>TOTAL PASIVO Y PATRIMONIO</b>	<b>3,366,278</b>	<b>3,913,120</b>

RM

H

Δcp

G

Ac

*[Handwritten signatures and initials in blue ink at the bottom of the page]*



**Estados de Flujos de Efectivo**  
**Por los años que terminaron al 31 de diciembre de 2019 y 2018**  
(en miles de pesos)

	2019	2018
<b>Flujos de Efectivo de las Actividades de Operación</b>		
<b>Origen</b>		
Ingresos por Ventas de Bienes y Servicios	\$ 895,470	\$ 826,767
Transferencia, Asignaciones y Subsidios y Otras ayudas	2,457,411	2,936,218
Otros Orígenes de Operación	117,564	87,839
<b>Aplicación</b>		
Servicios Personales	3,131,477	2,990,005
Materiales y Suministros	132,814	138,880
Servicios Generales	598,851	685,136
Ayudas Sociales	64,485	72,317
Otras aplicaciones de Operación	15,910	48,805
<b>Flujos de Efectivo de las Actividades de Operación</b> (Nota 21)	<b>(473,092)</b>	<b>(84,319)</b>
<b>Flujos de Efectivo de las Actividades de Inversión</b>		
<b>Origen</b>		
Bienes Inmuebles, Infraestructura y Construcciones en Proceso		
Bienes Muebles		
Otros Orígenes de Inversión	459,106	269,250
<b>Aplicación</b>		
Bienes Inmuebles, Infraestructura y Construcciones en Proceso (Nota 20)	15,725	38,977
Bienes Muebles (Nota 20)	54,840	170,062
Otros Aplicaciones de Inversión		4,026
<b>Flujos Netos de Efectivo por Actividades de Inversión</b>	<b>388,541</b>	<b>56,185</b>
<b>Flujo de Efectivo de las Actividades de Financiamiento</b>		
<b>Origen</b>		
Endeudamiento Neto		
Interno		
Externo		
Otros Orígenes de Financiamiento	251,842	25,565
<b>Aplicación</b>		
Endeudamiento Neto		
Interno		
Externo		
Otras Aplicaciones de Financiamiento	82,452	8,002
<b>Flujos Netos de Efectivo por Actividades de Financiamiento</b>	<b>169,390</b>	<b>17,563</b>
<b>Incremento/Disminución Neta en el Efectivo y Equivalentes al Efectivo</b>	<b>84,839</b>	<b>(10,571)</b>
<b>Efectivo y Equivalentes al Efectivo al Inicio del Ejercicio</b> (Nota 1)	<b>445,754</b>	<b>456,325</b>
<b>Efectivo y Equivalentes al Efectivo al Final del Ejercicio</b> (Nota 1)	<b>\$ 530,593</b>	<b>\$ 445,754</b>

RM

H

d m

R

S

S

Z

Ac  
Sep  
G  
9

**Estados de Variación en la Hacienda Pública**  
**Por los años que terminaron al 31 de diciembre de 2019 y 2018**  
(en miles de pesos)

Concepto	Hacienda Pública/ Patrimonio Contribuido	Hacienda Pública/ Patrimonio Generado de Ejercicios Anteriores	Hacienda Pública/ Patrimonio Generado del Ejercicio	Ajustes por Cambios de Valor	TOTAL
<b>Hacienda Pública/Patrimonio Contribuido Neto de 2018</b>					
Aportaciones	\$ 1,686,868				\$ 1,686,868
Donaciones de Capital	32,649				32,649
Actualización de la Hacienda Pública/Patrimonio					0
<b>Hacienda Pública/Patrimonio Generado Neto de 2018</b>					
Resultados del Ejercicio: Ahorro/(Desahorro)			(276,958)		(276,958)
Resultados de Ejercicios Anteriores		1,168,912			1,168,912
Revalúos		637,846			637,846
Reservas					0
Rectificaciones de Resultados de Ejercicios Anteriores		(131,314)			(131,314)
<b>Exceso o Insuficiencia en la Actualización de la Hacienda Pública/Patrimonio Neto de 2018</b>					
Resultado de Posición Monetaria					
Resultado por Tenencia de Activos no Monetarios					
<b>Hacienda Pública/Patrimonio Neto Final de 2018</b>	<b>1,719,517</b>	<b>1,675,444</b>	<b>(276,958)</b>	<b>0</b>	<b>3,118,003</b>
<b>Cambios en la Hacienda Pública/Patrimonio Contribuido Neto de 2019</b>					
Aportaciones	(28,059)				(28,059)
Donaciones de Capital					0
Actualización de la Hacienda Pública/Patrimonio					0
<b>Variaciones de la Hacienda Pública/Patrimonio Generado Neto de 2019 (Nota 19)</b>					
Resultados del Ejercicio: Ahorro/(Desahorro)			(536,455)		(536,455)
Resultados de Ejercicios Anteriores		(378,165)	276,958		(101,207)
Revalúos			(391)		(391)
Reservas					0
Rectificaciones de Resultados de Ejercicios Anteriores			99,778		99,778
<b>Cambios en el Exceso o Insuficiencia en la Actualización de la Hacienda Pública/Patrimonio Neto de 2019</b>					
Resultado de Posición Monetaria					0
Resultado por Tenencia de Activos no Monetarios					0
<b>Saldo Neto en la Hacienda Pública/Patrimonio 2019</b>	<b>\$ 1,691,458</b>	<b>\$ 1,297,279</b>	<b>\$ (437,068)</b>	<b>\$ 0</b>	<b>\$ 2,551,669</b>

RM

10

Ac G DCP

**Estado de Cambios en la Situación Financiera**  
**Al 31 de diciembre de 2019**  
(en miles de pesos)

	Origen	Aplicación
<b>ACTIVO</b>	<b>\$ 546,842</b>	
<b>Activo Circulante</b>		
Efectivo y Equivalentes		84,839
Derechos a Recibir Efectivo o Equivalentes	23,777	
Derechos a Recibir Bienes o Servicios	396	
Inventarios	365	
Almacenes	10,532	
Estimación por Pérdida o Deterioro de Activos Circulantes	731	
Otros Activos Circulantes		
<b>Activo No Circulante</b>		
Inversiones Financieras a Largo Plazo	447,749	
Derechos a Recibir Efectivo o Equivalentes a Largo Plazo		10
Bienes Inmuebles, Infraestructura y Construcciones en Proceso		29,213
Bienes Muebles	31,107	
Activos Intangibles		2,605
Depreciación, Deterioro y Amortización Acumulada de Bienes	148,852	
Activos Diferidos		
Estimación por Pérdida o Deterioro de Activos no Circulantes		
<b>PASIVO</b>	<b>\$ 19,492</b>	
<b>Pasivo Circulante</b>		
Cuentas por Pagar a Corto Plazo	230,576	
Documentos por Pagar a Corto Plazo		
Porción a Corto Plazo de la Deuda Pública a Largo Plazo		
Títulos y Valores a Corto Plazo		
Pasivos Diferidos a Corto Plazo	1	
Fondos y Bienes de Terceros en Garantía y/o Administración a Corto Plazo		
Provisiones a Corto Plazo		
Otros Pasivos a Corto Plazo	250	
<b>Pasivo No Circulante</b>		
Cuentas por Pagar a Largo Plazo		
Documentos por Pagar a Largo Plazo		
Deuda Pública a Largo Plazo		
Pasivos Diferidos a Largo Plazo		
Fondos y Bienes de Terceros en Garantía y/o Administración a Largo Plazo		
Provisiones a Largo Plazo		211,335
<b>HACIENDA PÚBLICA/PATRIMONIO</b>		<b>\$ 566,334</b>
<b>Hacienda Pública/Patrimonio Contribuido</b>		
Aportaciones		28,059
Donaciones de Capital		
Actualización de la Hacienda Pública/Patrimonio		
<b>Hacienda Pública/Patrimonio Generado</b>		
Resultado de Ejercicio: Ahorro/(Desahorro)		536,455
Resultado de Ejercicios Anteriores		101,207
Revalúos		391
Reservas		
Rectificaciones de Resultados de Ejercicios Anteriores	99,778	
<b>Exceso o Insuficiencia en la Actualización de la Hacienda Pública/Patrimonio</b>		
Resultado por Posición Monetaria		
Resultado por Tenencia de Activos no Monetarios		

RM

H

Ac G Dep

q RM

R

X

B

C



Una vez presentado a usted el resumen de nuestra revisión, esta comisión tiene a bien emitir Dictamen sobre el Informe y Cuenta Anual contenidos en el Estado de Situación Financiera de la Universidad Autónoma de Baja California, al 31 de diciembre de 2019, el de Actividades, el de Flujos de Efectivo, Variaciones en el Patrimonio y Cambios en la Situación Financiera por el ejercicio que terminó en esa fecha, así como el dictamen emitido por Contador Público Independiente en los términos de los artículos 48, fracción IV y 64 fracción II del Estatuto General de la Universidad Autónoma de Baja California.

En nuestra opinión, los Estados Financieros anteriormente mencionados, presentan razonablemente:

- a) El registro contable de la totalidad de activos, patrimonio y obligaciones de nuestra Institución, al 31 de diciembre de 2019.
- b) El registro contable de la totalidad de ingresos devengados a favor de la Universidad, por el período del 1ro. de enero al 31 de diciembre de 2019.
- c) El registro contable de la totalidad de los gastos devengados que nuestra Institución aplicó en conceptos normales y propios de su actividad, por el período del 1ro. de enero al 31 de diciembre de 2019.

Lo anterior, según pudimos apreciar en el transcurso de nuestro trabajo, por lo que se recomienda al H. Consejo Universitario:

Que de no existir opinión contraria, merezca su aprobación, en forma total e íntegra la cuenta anual contenida en el Estado de Situación Financiera de la Universidad Autónoma de Baja California al 31 de diciembre de 2019, así como en el Estado de Actividades y en los Estados de Flujos de Efectivo, Estado de Variaciones en el Patrimonio, y de Cambios en la Situación Financiera por el período del 1ro. de enero al 31 de diciembre de 2019 y el dictamen que le es relativo de acuerdo con los citados artículos 48 fracción IV y 64 fracción II del Estatuto General de la Universidad Autónoma de Baja California.

ATENTAMENTE  
"POR LA REALIZACIÓN PLENA DEL HOMBRE"

LA COMISIÓN PERMANENTE DE PRESUPUESTOS  
DEL H. CONSEJO UNIVERSITARIO

*RM*  
*J*  
*RM*

*R*


*g*

*Ac*  
*G*


*H*  
*Ac*  
*G*  
*RM*

MEXICALI, BAJA CALIFORNIA, A 7 DE FEBRERO DE 2020

RELACIÓN DE FIRMAS DE LA COMISIÓN PERMANENTE DE PRESUPUESTOS CON RESPECTO AL INFORME Y DICTAMEN DE LOS ESTADOS FINANCIEROS QUE CONTIENEN LA CUENTA ANUAL DE LA UNIVERSIDAD AUTÓNOMA DE BAJA CALIFORNIA, CORRESPONDIENTES AL EJERCICIO 2019.




C. NATANAEL RAMÍREZ ANGULO  
DIRECTOR DE LA FACULTAD DE  
ECONOMÍA Y RELACIONES  
INTERNACIONALES



C. ALEJANDRO CABELLO PASINI  
DIRECTOR DEL INSTITUTO DE  
INVESTIGACIONES OCEANOLÓGICAS



C. OSCAR OMAR OVALLE OSUNA  
DIRECTOR DE LA FACULTAD DE CIENCIAS  
DE LA INGENIERÍA, ADMINISTRATIVAS Y  
SOCIALES



C. RAÚL GONZÁLEZ NÚÑEZ  
DIRECTOR DE LA FACULTAD DE  
CIENCIAS ADMINISTRATIVAS



C. ISMAEL PLASCENCIA LÓPEZ  
DIRECTOR DE LA FACULTAD DE  
CONTADURÍA Y ADMINISTRACIÓN



C. MARTHA OFELIA LOBO RODRÍGUEZ  
DIRECTORA DE LA FACULTAD DE  
TURISMO Y MERCADOTECNIA



Ac G  
2/11/20



---

C. BRENDA LETICIA FLORES RÍOS  
INVESTIGADORA DEL INSTITUTO DE  
INGENIERÍA



---

C. MARIANA MONSERRAT VALENZUELA MONTOYA  
PROFESORA DE LA FACULTAD DE INGENIERÍA Y  
NEGOCIOS, GUADALUPE VICTORIA



---

C. BRENDA KARINA MELÉNDREZ SAINS  
ALUMNA DE LA FACULTAD DE CIENCIAS  
ADMINISTRATIVAS



---

C. REBECA MEJÍA GUADALUPE  
ALUMNA DE LA FACULTAD DE ECONOMÍA Y  
RELACIONES INTERNACIONALES



---

C. LUIS GENARO BARAJAS RODRÍGUEZ  
ALUMNO DE LA FACULTAD DE TURISMO Y  
MERCADOTECNIA



---

C. ALBA CECILIA CASTRO LÓPEZ  
ALUMNA DE LA FACULTAD DE ECONOMÍA Y  
RELACIONES INTERNACIONALES



---

C. GILDARDO ADRIÁN LINAREZ MURILLO  
ALUMNO DE LA FACULTAD DE CIENCIAS  
SOCIALES Y POLÍTICAS

RM

d

71

Δ98

G





UNIVERSIDAD AUTÓNOMA DE BAJA CALIFORNIA  
H. CONSEJO UNIVERSITARIO  
COMISIÓN PERMANENTE DE PRESUPUESTOS

GLOSARIO CUENTAS DE GASTOS

ARRENDAMIENTOS

En esta subcuenta se registran rentas de mobiliario y equipo para eventos culturales tales como audiovisuales, fotocopiadoras, apartados postales, entre otros conceptos.

PROMOCIÓN DE EVENTOS DEPORTIVOS REPRESENTATIVOS

En este rubro se registran los gastos relacionados con actividades deportivas, tales como transporte, inscripciones a torneos, alimentación y hospedaje y uniformes entre otros.

PRODUCTOS PATRIMONIALES

Esta subcuenta representa los ingresos provenientes de rendimientos sobre inversiones dentro del sistema financiero mexicano.

INGRESOS POR VENTA DE LIBROS

En esta subcuenta se registran los importes obtenidos por venta de libros, revistas y folletos que edita la Universidad.

*RM*

*d*  
*RM*

*R*

*A*

*B*

*C*

*D*

*H*  
*SEP*  
*6*

*J*



**Universidad Autónoma de Baja California**

---

**INFORME DE LOS AUDITORES INDEPENDIENTES  
Y ESTADOS FINANCIEROS  
CORRESPONDIENTES AL EJERCICIO FISCAL 2019**

---



# Universidad Autónoma de Baja California

## CONTENIDO

---

	Página (s)
<ul style="list-style-type: none"><li>Informe de Auditoría emitido por un Auditor Independiente.</li></ul>	3 - 5
<b>ESTADOS FINANCIEROS DICTAMINADOS:</b>	
<ul style="list-style-type: none"><li>Estados de Situación Financiera</li></ul>	6
<ul style="list-style-type: none"><li>Estados de Actividades</li></ul>	7
<ul style="list-style-type: none"><li>Estados de Flujos de Efectivo</li></ul>	8
<ul style="list-style-type: none"><li>Estados de Variación en la Hacienda Pública</li></ul>	9
<ul style="list-style-type: none"><li>Estado de Cambios en la Situación Financiera</li></ul>	10
<ul style="list-style-type: none"><li>Notas a los Estados Financieros</li></ul>	11 - 34

**INFORME DE AUDITORIA EMITIDO POR UN AUDITOR INDEPENDIENTE**

1.

Dr. Daniel Octavio Valdez Delgadillo  
Presidente del H. Consejo Universitario de la  
**Universidad Autónoma de Baja California**  
Mexicali, B.C.

**Opinión**

He auditado los estados financieros adjuntos de la **Universidad Autónoma de Baja California** (la Entidad), que comprenden los estados de situación financiera al 31 de diciembre de 2019 y 2018, y los relativos estados de actividades, de variaciones en la Hacienda Pública, de flujos de efectivo y de cambios en la situación financiera, correspondientes a los ejercicios terminados en esas fechas, así como las notas explicativas a los estados financieros que incluyen un resumen de políticas contables significativas.

En mi opinión, los estados financieros adjuntos presentan razonablemente, en todos los aspectos materiales, la situación financiera de la **Universidad Autónoma de Baja California**, al 31 de diciembre de 2019 y 2018, así como el resultado de sus actividades, variación en la Hacienda Pública, flujos de efectivo y cambios en la situación financiera, correspondientes a los ejercicios terminados en esas fechas, de conformidad con las disposiciones de la Ley General de Contabilidad Gubernamental, emitidas por el Consejo Nacional de Armonización Contable (CONAC).

**Fundamento de la opinión**

He llevado a cabo mi auditoría de conformidad con las Normas Internacionales de Auditoría (NIA). Mi responsabilidad de acuerdo con dichas normas se describe más adelante en la sección *Responsabilidades del auditor en relación con la auditoría de los estados financieros* de mi informe. Soy independiente de la Entidad de conformidad con el *Código de Ética Profesional del Instituto Mexicano de Contadores Públicos, A. C.* (Código de Ética Profesional), junto con los requerimientos de ética que son aplicables a mi auditoría de los estados financieros en México, y he cumplido con las demás responsabilidades de ética de conformidad con esos requerimientos y con el Código de Ética Profesional. Considero que la evidencia de auditoría que he obtenido proporciona una base suficiente y adecuada para mi opinión.

**Párrafo de énfasis**

Sin que tenga efectos sobre mi opinión, llamo la atención sobre la nota 22 a los estados financieros adjuntos en la cual se menciona que la Entidad ha dejado de percibir durante el ejercicio terminado el 31 de diciembre de 2019, subsidios y aportaciones estatales por un monto, en miles de pesos, de \$1,096,993 (Mil noventa y seis millones novecientos noventa y tres mil pesos M.N.). Adicionalmente, en lo relativo a ejercicios anteriores, el monto no percibido por estos mismos conceptos asciende, en miles de pesos, a \$1,062,668 (Mil sesenta y dos millones seiscientos sesenta y ocho mil pesos M.N.).



### **Responsabilidades de la Dirección y de los responsables del Gobierno de la Entidad en relación con los estados financieros**

La Dirección es responsable de la preparación y presentación razonable de los estados financieros adjuntos, de conformidad con las disposiciones de la Ley General de Contabilidad Gubernamental, y del control interno que la Dirección consideró necesario para permitir la preparación de estados financieros libres de desviación material, debida a fraude o error.

En la preparación de los estados financieros, la Dirección es responsable de la evaluación de la capacidad de la Entidad para continuar como una Entidad en funcionamiento, revelando, en su caso, las cuestiones relativas con la Entidad en funcionamiento y utilizando la norma contable de Entidad en funcionamiento, excepto si la Dirección tiene la intención de cesar operaciones, o bien no exista otra alternativa realista.

Los responsables del Gobierno de la Entidad son responsables de la supervisión del proceso de información financiera de la misma.

### **Responsabilidades del auditor en relación con la auditoría de los estados financieros**

Mis objetivos son obtener una seguridad razonable de que los estados financieros en su conjunto están libres de desviación material, debida a fraude o error, y emitir un informe de auditoría que contiene mi opinión. Seguridad razonable es un alto nivel de seguridad, pero no garantiza que una auditoría realizada de conformidad con las NIA siempre detecte una desviación material cuando existe. Las desviaciones pueden deberse a fraude o error y se consideran materiales si, individualmente o de forma conjunta, puede preverse razonablemente que influyan en las decisiones económicas que los usuarios toman basándose en los estados financieros.

Como parte de una auditoría de conformidad con las NIA, apliqué mi juicio profesional y mantuve una actitud de escepticismo profesional durante toda la auditoría. También:

- Identifiqué y valoré los riesgos de desviación material en los estados financieros, debida a fraude o error, diseñé y apliqué procedimientos de auditoría para responder a dichos riesgos y obtuve evidencia de auditoría suficiente y adecuada para proporcionar una base para mi opinión. El riesgo de no detectar una desviación material debida a fraude es más elevado que en el caso de una incorrección material debida a error, ya que el fraude puede implicar colusión, falsificación, omisiones deliberadas, manifestaciones intencionadamente erróneas o la elusión del control interno.
- Obtuve conocimiento del control interno relevante para la auditoría con el fin de diseñar procedimientos de auditoría que sean adecuados en función de las circunstancias y no con la finalidad de expresar una opinión sobre la eficacia del control interno de la Entidad.
- Evalué lo adecuado de las políticas contables aplicadas y la razonabilidad de las estimaciones contables y la correspondiente información revelada por la Dirección.

- Concluí sobre lo adecuado de la utilización, por la Dirección, de la norma contable de Entidad en funcionamiento y, con la evidencia de auditoría obtenida, concluí sobre si existe o no una desviación material relacionada con hechos o con condiciones que pueden generar dudas significativas sobre la capacidad de la Entidad para continuar como Entidad en funcionamiento. Si concluyera que existe una incertidumbre material, se requiere que llame la atención en mi informe de auditoría sobre la correspondiente información revelada en los estados financieros o, si dichas revelaciones no son adecuadas, que exprese una opinión modificada. Mis conclusiones se basan en la evidencia de auditoría obtenida hasta la fecha de mi informe de auditoría. Sin embargo; hechos o condiciones futuras pueden ser causa de que la Entidad deje de ser una Entidad en funcionamiento.
- Evalué en su conjunto, la presentación, la estructura y el contenido de los estados financieros, incluida la información revelada, y si los estados financieros representan las transacciones y hechos subyacentes de un modo que logran la presentación razonable.

Comuniqué a los responsables del Gobierno de la Entidad, entre otras cuestiones, el alcance y el momento de realización de la auditoría y los hallazgos significativos de la auditoría, así como cualquier deficiencia significativa del control interno que identifiqué en el transcurso de la auditoría.

GOSSLER, S.C.

Luis Miguel Cano Falomir  
Contador Público Certificado  
Cédula profesional 2947686  
Socio

Mexicali, B.C., México.  
29 de enero de 2020.



# Universidad Autónoma de Baja California

## ESTADOS DE SITUACIÓN FINANCIERA Al 31 de diciembre de 2019 y 31 de diciembre de 2018 (en miles de pesos)

### ACTIVO

#### ACTIVO CIRCULANTE

	2019	2018
Efectivo y Equivalentes (Nota 1)	\$ 530,593	\$ 445,754
Derechos a Recibir Efectivo o Equivalentes (Nota 2)	81,948	105,725
Derechos a Recibir Bienes o Servicios (Nota 2)	5	401
Inventarios (Nota 3, 31)	10,383	10,748
Almacenes (Nota 3, 31)	32,956	43,488
Estimación por Pérdida o Deterioro de Activos Circulantes (Nota 2, 6)	(21,395)	(20,664)
<b>Total de Activos Circulantes</b>	<b>634,490</b>	<b>585,452</b>

#### Activo No Circulante

Inversiones financieras a Largo Plazo (Nota 4)	135,858	583,607
Derechos a Recibir Efectivo o Equivalentes a Largo Plazo	892	882
Bienes Inmuebles, Infraestructura y Construcciones en Proceso (Nota 5)	4,808,719	4,779,505
Bienes Muebles (Nota 5)	2,188,589	2,219,697
Activos Intangibles	21,982	19,377
Depreciación, Deterioro y Amortización Acumulada de Bienes (Nota 5)	(4,431,857)	(4,283,005)
Otros Activos no Circulantes (Nota 7)	7,605	7,605
<b>Total de Activos No Circulantes</b>	<b>2,731,788</b>	<b>3,327,668</b>

#### Total de Activo

\$ 3,366,278 \$ 3,913,120

### PASIVO

#### PASIVO CIRCULANTE

	2019	2018
Cuentas por Pagar a Corto Plazo (Nota 8)	\$ 373,959	\$ 143,383
Pasivos Diferidos a Corto Plazo	1	0
Fondos y Bienes de Terceros en Garantía y/o Administración a Corto Plazo (Nota 9)	30	30
Provisiones a Corto Plazo	3,964	3,964
Otros Pasivos a Corto Plazo	1,329	1,079
<b>Total de Pasivos Circulantes</b>	<b>379,283</b>	<b>148,456</b>

#### PASIVO NO CIRCULANTE

Provisiones a Largo Plazo (Nota 10)	435,326	646,661
<b>Total de Pasivos No Circulantes</b>	<b>435,326</b>	<b>646,661</b>

#### Total de Pasivo

**814,609** **795,117**

### HACIENDA PÚBLICA / PATRIMONIO

#### Hacienda Pública/Patrimonio Contribuido

Aportaciones (Nota 12)	1,658,809	1,686,868
Donaciones de Capital	32,649	32,649

#### Hacienda Pública/Patrimonio Generado

Resultado de Ejercicio (Ahorro/Desahorro)	(536,455)	(276,958)
Resultado de Ejercicios Anteriores (Nota 13)	790,747	1,168,912
Revalúos (Nota 14)	637,456	637,846
Rectificaciones de Resultado de Ejercicios Anteriores	(31,537)	(131,314)

#### Total de Hacienda Pública/Patrimonio

2,551,669 3,118,003

#### Total de Pasivo y Hacienda Pública/Patrimonio

\$ 3,366,278 \$ 3,913,120

	2019	2018
Cuentas de Orden (Nota 22)	\$ 4,802,595	\$ 3,617,305

Lic. José Ramiro Cardenas Teieda  
Presidente del H. Patronato Universitario

Dr. Roberto Carlos Zamudio Cornejo  
Jefe de la Unidad de Presupuestos y Finanzas

C.P.C. Adrián Olea Mendivil  
Secretario del H. Patronato Universitario

Dr. Víctor Manuel Alcántar Enríquez  
Tesorero

C.P.C. Bernardo Hernández Cortez  
Contador

El presente estado financiero es al que se refiere mi dictamen  
C.P.C. Luis Miguel Cano Falomir





# Universidad Autónoma de Baja California

## ESTADOS DE ACTIVIDADES

Por los años que terminaron al 31 de diciembre de 2019 y 2018  
(en miles de pesos)

INGRESOS Y OTROS BENEFICIOS	2019	2018
<b>Ingresos de la Gestión</b>		
Ingresos por venta de bienes y servicios (Nota 15)	\$ 895,470	\$ 826,767
<b>Transferencias, Asignaciones, Subsidios y Otras ayudas</b>		
Transferencias, Asignaciones, subsidios y otras ayudas (Nota 16)	2,457,411	2,936,218
<b>Otros Ingresos y Beneficios</b> (Nota 17)		
Ingresos financieros	90,393	61,080
Incremento por variación de inventarios	957	0
Disminución del exceso de provisiones	110,639	0
Otros ingresos y beneficios varios	28,833	26,759
<b>Total de Ingresos</b>	<b>3,583,703</b>	<b>3,850,824</b>
<b>GASTOS Y OTRAS PERDIDAS</b> (Nota 18)		
<b>Gastos de funcionamiento</b>		
Servicios personales	3,131,477	3,007,791
Materiales y suministros	132,814	138,880
Servicios generales	603,602	701,636
<b>Transferencias, Asignaciones, Subsidios y Otras ayudas</b>		
Ayudas sociales	64,485	72,317
<b>Otros gastos y pérdidas extraordinarias</b>		
Estimaciones, depreciaciones, deterioros, obsolescencias y amortizaciones	171,373	177,880
Disminución de inventarios	497	11
Otros gastos	15,910	29,267
<b>Total de Gastos y Otras pérdidas</b>	<b>4,120,158</b>	<b>4,127,782</b>
<b>Ahorro/Desahorro neto del ejercicio</b>	<b>\$ (536,455)</b>	<b>\$ (276,958)</b>

Lic. José Ramírez Cárdenas Tejeda  
Presidente del H. Patronato Universitario

Dr. Víctor Manuel Alcántar Enríquez  
Tesorero

Dr. Roberto Carlos Zamudio Cornejo  
Jefe de la Unidad de Presupuestos y Finanzas

C.P.C Adrián Olea Mendivil  
Secretario del H. Patronato Universitario

C.P.C. Bernardo Hernández Cortez  
Contador

C.P.C. Luis Miguel Cano Falomir  
El presente estado financiero es al que se refiere mi dictamen





# Universidad Autónoma de Baja California

## ESTADOS DE FLUJOS DE EFECTIVO

Por los años que terminaron al 31 de diciembre de 2019 y 2018  
(en miles de pesos)

	2019	2018
<b>Flujos de Efectivo de las Actividades de Operación</b>		
<b>Origen</b>		
Ingresos por Ventas de Bienes y Servicios	\$ 895,470	\$ 826,767
Transferencia, Asignaciones y Subsidios y Otras ayudas	2,457,411	2,936,218
Otros Orígenes de Operación	117,564	87,839
<b>Aplicación</b>		
Servicios Personales	3,131,477	2,990,005
Materiales y Suministros	132,814	138,880
Servicios Generales	598,851	685,136
Ayudas Sociales	64,485	72,317
Otras aplicaciones de Operación	15,910	48,805
<b>Flujos de Efectivo de las Actividades de Operación (Nota 21)</b>	<b>(473,092)</b>	<b>(84,319)</b>
<b>Flujos de Efectivo de las Actividades de Inversión</b>		
<b>Origen</b>		
Bienes Inmuebles, Infraestructura y Construcciones en Proceso		
Bienes Muebles		
Otros Orígenes de Inversión	459,106	269,250
<b>Aplicación</b>		
Bienes Inmuebles, Infraestructura y Construcciones en Proceso (Nota 20)	15,725	38,977
Bienes Muebles (Nota 20)	54,840	170,062
Otras Aplicaciones de Inversión		4,026
<b>Flujos netos de Efectivo por Actividades de Inversión</b>	<b>388,541</b>	<b>56,185</b>
<b>Flujo de Efectivo de las Actividades de Financiamiento</b>		
<b>Origen</b>		
Endeudamiento Neto		
interno		
Externo		
Otros Orígenes de Financiamiento	251,842	25,565
<b>Aplicación</b>		
Endeudamiento Neto		
interno		
Externo		
Otras Aplicaciones de Financiamiento	82,452	8,002
<b>Flujos netos de Efectivo por Actividades de Financiamiento</b>	<b>169,390</b>	<b>17,563</b>
<b>Incremento/Disminución Neta en el Efectivo y Equivalentes al Efectivo</b>	<b>84,839</b>	<b>(10,571)</b>
<b>Efectivo y Equivalentes al efectivo al Inicio del Ejercicio (Nota 1)</b>	<b>445,754</b>	<b>456,325</b>
<b>Efectivo y Equivalentes al Efectivo al Final del Ejercicio (Nota 1)</b>	<b>\$ 530,593</b>	<b>\$ 445,754</b>

Lic. José Ramírez Cárdenas Tejeda  
Presidente del H. Patronato Universitario

Dr. Víctor Manuel Alcántar Enríquez  
Tesorero

Dr. Roberto Carlos Zamudio Cornejo  
Jefe de la Unidad de Presupuestos y Finanzas

C.P.C. Adrián Olea Mendivil  
Secretario del H. Patronato Universitario

C.P.C. Bernardo Hernández Cortez  
Contador

C.P.C. Luis Miguel Cano Falomir  
El presente estado financiero es al que se refiere mi dictamen



# Universidad Autónoma de Baja California

## ESTADOS DE VARIACION EN LA HACIENDA PUBLICA

Por los años que terminaron al 31 de diciembre de 2019 y 2018  
(en miles de pesos)

Concepto	Hacienda Pública / Patrimonio Contribuido	Hacienda Pública / Patrimonio Generado de Ejercicios Anteriores	Hacienda Pública / Patrimonio Generado del Ejercicio	Ajustes por Cambios de Valor	TOTAL
<b>Hacienda Pública/Patrimonio Contribuido Neto de 2018</b>					
Aportaciones	\$ 1,686,868				1,686,868
Donaciones de Capital	32,649				32,649
Actualización de la Hacienda Pública/Patrimonio					0
<b>Hacienda Pública/Patrimonio Generado Neto de 2018</b>					
Resultados del Ejercicio: Ahorro/Desahorro)			(276,958)		(276,958)
Resultados de Ejercicios Anteriores		1,168,912			1,168,912
Revalúos		637,846			637,846
Reservas					0
Rectificaciones de Resultados de Ejercicios Anteriores		(131,314)			(131,314)
<b>Exceso o Insuficiencia en la Actualización de la Hacienda Pública/Patrimonio Neto de 2018</b>					
Resultado de Posición Monetaria					
Resultado por Tenencia de Activos no Monetarios					
<b>Hacienda Pública/Patrimonio Neto Final de 2018</b>	<b>1,719,517</b>	<b>1,675,444</b>	<b>(276,958)</b>	<b>0</b>	<b>3,118,003</b>
<b>Cambios en la Hacienda Pública/Patrimonio Contribuido Neto de 2019</b>					
Aportaciones	(28,059)				(28,059)
Donaciones de Capital					0
Actualización de la Hacienda Pública/Patrimonio					0
<b>Variaciones de la Hacienda Pública/Patrimonio Generado Neto de 2019 (Nota 19)</b>					
Resultados del Ejercicio: (Ahorro/Desahorro)			(536,455)		(536,455)
Resultados de Ejercicios Anteriores		(378,165)	276,958		(101,207)
Revalúos			(391)		(391)
Reservas					0
Rectificaciones de Resultados de Ejercicios Anteriores			99,778		99,778
<b>Cambios en el Exceso o Insuficiencia en la Actualización de la Hacienda Pública/Patrimonio Neto de 2019</b>					
Resultado de Posición Monetaria					0
Resultado por Tenencia de Activos no Monetarios					0
<b>Saldo Neto en la Hacienda Pública/Patrimonio 2019</b>	<b>\$ 1,691,458</b>	<b>1,297,279</b>	<b>(437,068)</b>	<b>0</b>	<b>2,551,669</b>

Lic. José Ramiro Cardenas Tejeda  
Presidente del H. Patronato Universitario

Dr. Victor Manuel Alcantar Enríquez  
Tesorero

Dr. Roberto Carlos Zamudio Cornejo  
Jefe de la Unidad de Presupuestos y Finanzas

C.P.C Adrián Olea Mendivil  
Secretario del H. Patronato Universitario

C.P.C. Bernardo Hernández Cortez  
Contador

C.P.C. Luis Miguel Cano Falomir  
El presente estado financiero es al que se refiere mi dictamen



**Universidad Autónoma de Baja California**  
**ESTADO DE CAMBIOS EN LA SITUACION FINANCIERA**  
 Al 31 de diciembre de 2019  
 (en miles de pesos)

	<u>Origen</u>	<u>Aplicación</u>
<b>ACTIVO</b>	<b>\$ 546,842</b>	
<b>Activo Circulante</b>		
Efectivo y Equivalentes		84,839
Derechos a Recibir Efectivo o Equivalentes	23,777	
Derechos a Recibir Bienes o Servicios	396	
Inventarios	365	
Almacenes	10,532	
Estimación por Pérdida o Deterioro de Activos Circulantes	731	
Otros Activos Circulantes		
<b>Activo No Circulante</b>		
Inversiones financieras a Largo Plazo	447,749	
Derechos a Recibir Efectivo o Equivalentes a Largo Plazo		10
Bienes Inmuebles, Infraestructura y Construcciones en Proceso		29,213
Bienes Muebles	31,107	
Activos Intangibles		2,605
Depreciación, Deterioro y Amortización Acumulada de Bienes	148,852	
Activos Diferidos		
Estimación por Pérdida o Deterioro de Activos no Circulantes		
<b>PASIVO</b>	<b>\$ 19,492</b>	
<b>Pasivo Circulante</b>		
Cuentas por Pagar a Corto Plazo	230,576	
Documentos por Pagar a Corto Plazo		
Porción a Corto Plazo de la Deuda Pública a Largo Plazo		
Títulos y Valores a Corto Plazo		
Pasivos Diferidos a Corto Plazo		1
Fondos y Bienes de Terceros en Garantía y/o Administración a Corto Plazo		
Provisiones a Corto Plazo		
Otros Pasivos a Corto Plazo	250	
<b>Pasivo No Circulante</b>		
Cuentas por Pagar a Largo Plazo		
Documentos por Pagar a Largo Plazo		
Deuda Pública a Largo Plazo		
Pasivos Diferidos a Largo Plazo		
Fondos y Bienes de Terceros en Garantía y/o Administración a Largo Plazo		211,335
Provisiones a Largo Plazo		
<b>HACIENDA PÚBLICA / PATRIMONIO</b>		<b>\$ 566,334</b>
<b>Hacienda Pública/Patrimonio Contribuido</b>		
Aportaciones		28,059
Donaciones de Capital		
Actualización de la Hacienda Pública/Patrimonio		
<b>Hacienda Pública/Patrimonio Generado</b>		
Resultado de Ejercicio (Ahorro/Desahorro)		536,455
Resultado de Ejercicios Anteriores		101,207
Revalúos		391
Reservas		
Rectificaciones de Resultados de Ejercicios Anteriores	99,778	
<b>Exceso o Insuficiencia en la Actualización de la Hacienda Pública/Patrimonio</b>		
Resultado por Posición Monetaria		
Resultado por Tenencia de Activos no Monetarios		

Lic. José Ramiro Cárdenas Tejeda  
 Presidente del H. Patronato Universitario

C.P.C Adrián Olea Mendivil  
 Secretario del H. Patronato Universitario

Dr. Víctor Manuel Alcantar Enriquez  
 Tesorero

C.P.C. Bernardo Hernández Cortez  
 Contador

Dr. Roberto Carlos Zamudio Cornejo  
 Jefe de la Unidad de Presupuestos y Finanzas

C.P.C. Luis Miguel Cano Falomir  
 El presente estado financiero es al que se refiere  
 mi dictamen





# Universidad Autónoma de Baja California

## NOTAS A LOS ESTADOS FINANCIEROS AL 31 DE DICIEMBRE DE 2019 Y AL 31 DE DICIEMBRE DE 2018 (Cifras en miles de pesos)

### a) NOTAS DE DESGLOSE

#### NOTAS AL ESTADO DE SITUACIÓN FINANCIERA

##### ACTIVO

##### 1. EFECTIVO Y EQUIVALENTES

El rubro de efectivo y equivalentes incluye Caja, Bancos y comprende inversiones a plazos no mayores a 90 días en pagarés de bancos nacionales y del extranjero, los saldos se detallan a continuación:

	<u>2019</u>	<u>2018</u>
Efectivo	\$ 2,549	\$ 2,119
Bancos	136,407	90,463
Inversiones temporales	391,637	353,172
<b>TOTAL</b>	<b>\$ <u>530,593</u></b>	<b>\$ <u>445,754</u></b>

El efectivo está integrado por los fondos fijos de caja, y de operación en moneda nacional y extranjera, así como el efectivo recibido en caja para ser depositado en bancos al siguiente día hábil.

Las inversiones temporales se integran de la siguiente manera:

	<u>2019</u>	<u>2018</u>
Banco Santander, S.A.	\$ 204,236	\$ 146,357
BBVA Bancomer, S.A.	44,638	163,097
Scotiabank Inverlat, S.A.	49,542	42,487
Banco Nacional de México, S.A.	93,221	1,231
<b>TOTAL</b>	<b>\$ <u>391,637</u></b>	<b>\$ <u>353,172</u></b>





## Universidad Autónoma de Baja California

### 2. DERECHOS A RECIBIR EFECTIVO O EQUIVALENTES Y BIENES O SERVICIOS A RECIBIR

	2019	2018
Cuentas por cobrar por convenios y otros	\$ 14,616	\$ 13,955
Deudores diversos	6,047	7,844
Cuentas por cobrar por Sorteos universitarios	17,965	45,305
Anticipo para gastos y funcionarios y empleados	2,624	3,778
Cuentas por cobrar de alumnos y becas	40,678	34,831
Otras cuentas por cobrar a corto plazo	18	12
<b>SUB-TOTAL</b>	<b>81,948</b>	<b>105,725</b>
Estimación para cuentas incobrables	(21,395)	(20,664)
<b>TOTAL</b>	<b>\$ 60,553</b>	<b>\$ 85,061</b>

La recuperación de las cuentas por cobrar se estima que se realizará de acuerdo a lo siguiente:

		1-90 días	91-180 días	181-365 días	366 días o más	Estimación cuentas incobrables	Total
Cuentas por cobrar por convenios y otros	\$	14,616				(1,748)	12,868
Deudores diversos		3,047		3,000		(1,941)	4,106
Cuentas por cobrar por Sorteos universitarios		17,965				(12,723)	5,242
Anticipo para gastos y funcionarios y empleados		2,624				(475)	2,149
Cuentas por cobrar de alumnos y becas		37,894	560	560	1,664	(4,508)	36,170
Otras cuentas por cobrar a corto plazo		18					18
<b>TOTAL</b>	<b>\$</b>	<b>76,164</b>	<b>560</b>	<b>3,560</b>	<b>1,664</b>	<b>( 21,395)</b>	<b>60,553</b>

El concepto de derechos a recibir bienes o servicios se integra por anticipos a proveedores.



# Universidad Autónoma de Baja California

## 3. BIENES DISPONIBLES PARA SU TRANSFORMACIÓN O CONSUMO.

### a) Inventarios.

El inventario de mercancías terminadas se integra por las existencias de libros del fondo editorial de la UABC por el importe de \$9,065; adicionalmente comprende, ganado vacuno y porcino diferente al pie de cría por \$1,318, los métodos de valuación se detallan en la nota 31.

### b) Almacenes.

Se integra de la siguiente manera, artículos para consumo interno \$14,091, terrenos y artículos diversos para premios de sorteos universitarios \$18,865, los métodos de valuación se detallan en la nota 31.

## 4. INVERSIONES FINANCIERAS A LARGO PLAZO.

Son recursos administrados por instituciones financieras bajo contratos de inversión con mandatos, cuya estrategia contempla la obtención de mejores rendimientos que los que se obtienen de instrumentos de renta fija, mediante la adquisición de valores gubernamentales principalmente, y con un máximo de 15% en valores de renta variable.

Las instituciones administradoras son las siguientes:

	2019	2018
Intercam Banco, S.A.	\$ 92,491	\$ 93,540
Banco Mercantil del Norte, S.A.	43,363	156,695
Valores Mexicanos Casa de Bolsa, S.A. de C.V.	0	210,997
Acciones y Valores Banamex, S.A. de C.V.	0	122,371
Teléfonos de México, S.A.	4	4
<b>TOTAL</b>	<b>\$ 135,858</b>	<b>\$ 583,607</b>



# Universidad Autónoma de Baja California

## 5. BIENES MUEBLES E INMUEBLES.

El siguiente resumen muestra concentradamente la inversión en bienes inmuebles y muebles, al 31 de diciembre de 2019:

Concepto	Costo de Adquisición	Actualización	Depreciación	Valor Neto
Terrenos	\$ 179,185	600,101	0	779,286
Edificios no habitacionales	2,344,777	1,644,142	(2,715,560)	1,273,359
Infraestructura	9,889	4,719	(9,273)	5,335
Construcciones en proceso en bienes propios	25,906	0	0	25,906
<b>Bienes Inmuebles</b>	<b>\$ 2,559,757</b>	<b>2,248,962</b>	<b>(2,724,833)</b>	<b>2,083,886</b>

Concepto	Costo de Adquisición	Actualización	Depreciación	Valor Neto
Mobiliario y equipo de administración	\$ 704,445	51,928	( 624,537)	131,836
Mobiliario y equipo educacional y recreativo	416,769	22,596	(176,494)	262,871
Equipo instrumental médico y de laboratorio	780,582	67,532	(779,792)	68,322
Equipo de transporte	125,180	11,004	(125,024)	11,160
Maquinaria otros equipos y herramientas	301	0	0	301
Colecciones, obras de arte y objetos valiosos	3,643	797	(1,177)	3,263
Activos biológicos	3,812	0	0	3,812
<b>Bienes Muebles</b>	<b>\$ 2,034,732</b>	<b>153,857</b>	<b>(1,707,024 )</b>	<b>481,565</b>

El siguiente resumen muestra concentradamente la inversión en bienes inmuebles y muebles, al 31 de diciembre de 2018:

Concepto	Costo de Adquisición	Actualización	Depreciación	Valor Neto
Terrenos	\$ 179,185	600,101	0	779,286
Edificios no habitacionales	2,316,095	1,644,141	(2,601,437)	1,358,799
Infraestructura	9,088	4,774	(8,917)	4,945
Construcciones en proceso en bienes propios	26,121	0	0	26,121
<b>Bienes Inmuebles</b>	<b>\$ 2,530,489</b>	<b>2,249,016</b>	<b>(2,610,354)</b>	<b>2,169,151</b>

CONCEPTO	Costo de Adquisición	Actualización	Depreciación	Valor Neto
Mobiliario y equipo de administración	\$ 728,457	59,674	(637,382)	150,749
Mobiliario y equipo educacional y recreativo	412,774	24,421	(166,283)	270,912
Equipo instrumental médico y de laboratorio	776,112	73,363	(748,365)	101,110
Equipo de transporte	124,785	11,554	(119,570)	16,769
Maquinaria otros equipos y herramientas	302	0	0	302
Colecciones, obras de arte y objetos valiosos	3,411	797	(1,051)	3,157
Activos biológicos	4,047	0	0	4,047
<b>Bienes Muebles</b>	<b>\$ 2,049,888</b>	<b>169,809</b>	<b>(1,672,651)</b>	<b>547,046</b>

Un terreno conocido como la parcela 44 del ex Ejido Coahuila, en el que está ubicada parte de la Unidad Central Universitaria de Mexicali, adquirido mediante donación otorgada por los gobiernos federal y estatal, está pendiente de escrituración debido a que existe un juicio en proceso sobre el mismo.





# Universidad Autónoma de Baja California

## **Reconocimiento de los efectos de la inflación**

Conforme a las disposiciones de la norma de información financiera NIF B-10 "Efectos de inflación", a partir del 1 de enero de 2009, la UABC dejó de actualizar sus activos fijos. Para efectos de esta norma, se considera el entorno actual como no inflacionario, puesto que la inflación acumulada de los tres ejercicios anuales anteriores es menor al 26% (promedio anual de 8%), y por lo tanto, no se requiere reconocer los efectos de la inflación, derivando en una desconexión (suspensión) en el reconocimiento de los efectos de la inflación en la información financiera.

No obstante lo anterior, se deben mantener en los activos y patrimonio, los efectos de actualización determinados hasta el último periodo en el que operó en un entorno inflacionario. Dichos efectos se eliminarán cuando el activo se deprecie, se deteriore o se venda.

El método de depreciación, tasas aplicadas y criterios de aplicación de los mismos se detallan en la nota 35.

## **6. ESTIMACIONES Y DETERIOROS.**

La estimación por pérdida o deterioro de activos circulantes se integra de la siguiente manera:

Se reconoce la estimación para cuentas incobrables por \$4,164 que corresponden al 12.5% del saldo al final del ejercicio de las Cuentas por cobrar a corto plazo, Deudores diversos, Anticipo para gastos y funcionarios y empleados.

La estimación para cuentas incobrables de Sorteos Universitarios es por \$12,723. Se determina conforme a la experiencia en la cobranza histórica, admitiéndose hasta por el 5% de la venta total de boletos según acuerdo del Patronato Universitario.

Las cuentas por cobrar a alumnos tienen asignada una estimación de incobrables por la cantidad de \$4,508. El criterio para su determinación es el resultado obtenido del análisis de la información estadística de las cantidades otorgadas anualmente por la UABC en cada una de las dos modalidades de becas en relación con su recuperación. La provisión se reconoce aplicando al saldo de la cuenta al final del ejercicio, 10% para becas prórroga y 15% para becas crédito.

## **7. OTROS ACTIVOS NO CIRCULANTES.**

Corresponde a permisos de riego con valor actualizado de \$7,605 adquiridos para las extensiones de tierra propiedad de la Universidad, ubicadas en el Instituto de Investigaciones en Ciencias Veterinarias y el Instituto de Ciencias Agrícolas, para campo experimental y desarrollo.





# Universidad Autónoma de Baja California

## PASIVO

### 8. CUENTAS POR PAGAR A CORTO PLAZO.

Las cuentas por pagar a corto plazo se refieren a adeudos a cargo de la Universidad, los cuales serán liquidados durante el mes de enero de 2020 por lo que se refiere a cuotas de seguridad social, impuestos retenidos, proveedores y contratistas. En cuanto a acreedores diversos, en su mayor parte se pagará durante el mes de enero 2020. Se integran de la siguiente manera:

	<b>2019</b>	<b>2018</b>
Acreedores diversos	\$ 262,893	\$ 46,122
Retenciones y contribuciones por pagar	85,503	73,832
SAR 2% E INFONAVIT 5%	\$25,091	\$22,802
Proveedores	368	9
Contratistas	0	567
Devoluciones a la ley de ingresos (reembolsos)	72	51
Becas y otras ayudas por pagar	32	0
<b>TOTAL</b>	<b>\$ 373,959</b>	<b>\$ 143,383</b>

### 9. FONDOS Y BIENES DE TERCEROS EN GARANTÍA Y/O ADMINISTRACIÓN A CORTO PLAZO.

El saldo representa depósitos en garantía de terceros por un valor de \$30.

### 10. PROVISIONES A LARGO PLAZO.

**BENEFICIOS A LOS EMPLEADOS.** Las obligaciones y costos correspondientes a las primas de antigüedad, pensiones e indemnizaciones que los trabajadores tienen derecho a percibir al término de la relación laboral, se reconocen con base en estudios actuariales elaborados por expertos independientes, conforme a la Norma de Información Financiera NIF D-3 "Beneficios a los empleados", emitida por el Consejo Mexicano de Normas de Información Financiera (CINIF).



## Universidad Autónoma de Baja California

A continuación se muestra una conciliación entre el valor presente de la OBD y del valor razonable de los Activos del Plan (AP), y el Pasivo Neto Proyectado (PNP) reconocido en el estado de situación financiera:

	2019	2018
Obligaciones por beneficios definidos (OBD)	\$ 3,039,857	\$ 3,030,159
Valor razonable de los activos del plan	<u>(2,604,531)</u>	<u>(2,383,498)</u>
Pasivo neto proyectado	<u>\$ 435,326</u>	<u>\$ 646,661</u>

La conciliación entre los saldos iniciales y finales del valor presente de las Obligaciones por Beneficios Definidos (OBD) para los ejercicios de 2019 y 2018, son como sigue:

	2019	2018
OBD al 1 enero	\$ 3,030,159	\$ 2,628,207
Mas (menos):		
Aportaciones ordinarias y extraordinarias al fondo	115,420	214,190
Pagos realizados con cargo a la reserva	(222,614)	(184,805)
Costo neto del periodo	76,849	231,828
Obligación transitoria en patrimonio, por reciclar	<u>40,043</u>	<u>140,739</u>
OBD al 31 de diciembre	<u>\$ 3,039,857</u>	<u>\$ 3,030,159</u>

Las tasas utilizadas en el cálculo de las obligaciones por beneficios proyectados de los planes son:

Tasas nominales y reales utilizadas en cálculos actuariales:	%
Tasa real de rendimiento	3.00%
Tasa de inflación	4.00%
Tasa nominal anual compuesto	9.20%



## Universidad Autónoma de Baja California

Los activos del plan corresponden a fondos en fideicomiso irrevocable, administrados por un comité técnico, el cual se encuentra conformado por funcionarios de la Universidad Autónoma de Baja California, así como del Sindicato de Profesores Superación Universitaria y por el Sindicato Estatal de Trabajadores Universitarios. Se establece como fin del Fideicomiso, que el fiduciario mantenga la titularidad de los bienes que integran el fondo, así como las aportaciones adicionales que el fideicomitente realice por conducto del comité técnico, para cumplir con las finalidades establecidas en el contrato, en los términos y condiciones contenidas en el texto del plan para el pago de pensiones por jubilación y de las instrucciones que por escrito le remita el comité técnico. El comité técnico instruirá previamente y por escrito al fiduciario para que efectúe, con cargo al fondo del fideicomiso los pagos y disposiciones que conforme al plan y sus consecuencias sean procedentes. El fiduciario para tal efecto, realizará las transferencias electrónicas requeridas o expedirá cheques de caja a favor de las personas que se mencionan en dichas instrucciones.

**FONDOS PARA PENSIONES Y JUBILACIONES DEL PERSONAL.** Esta Universidad cuenta con planes de pensión por jubilación, tanto para trabajadores académicos como para los trabajadores administrativos. Con el fin de solventar las obligaciones derivadas de estos planes, se han formado fondos constituidos en fideicomisos, que son destinados al pago de pensiones al personal.

Los importes de cada uno de los fondos, que se encuentran registrados en cuentas de orden, son los siguientes:

	2019	2018
Fondo de pensiones para los trabajadores académicos	\$ 2,177,380	\$ 1,992,014
Fondo de pensiones para los trabajadores administrativos	427,151	391,484
	<b>\$ 2,604,531</b>	<b>\$ 2,383,498</b>

### 11. INFORMACIÓN DE PASIVOS CONTINGENTES.

A la fecha de los presentes estados financieros, no se presentan registros contables correspondientes a pasivos contingentes, debido a que son asuntos en litigio pendientes de resolución, de acuerdo con lo siguiente:

Cantidad	Litigios
58	Laborales
29	Administrativos y fiscales
12	Civiles y Mercantiles
26	Escolares
2	Agrario





## Universidad Autónoma de Baja California

Dentro de los litigios administrativos y fiscales se incluyen dos Recurso de Inconformidad ante la CESP (Comisión Estatal de Servicios Públicos de Mexicali) y el Procurador Fiscal del Estado de B.C., por un importe de \$405,888 actualizado a la fecha de los estados financieros. El principal acto reclamado, en contra del cual se interpusieron estos recursos corresponde al cobro del consumo de agua potable en las instalaciones de la UABC en Mexicali. Según opinión de nuestros abogados, este cobro no procede, principalmente, en virtud de lo establecido en el artículo 115 de la Constitución Política de los Estados Unidos Mexicanos que establece una exención de contribuciones para los bienes de dominio público de la Federación, del Estado y de los Municipios, así como por lo estipulado en el artículo 32 la Ley Orgánica de la Universidad Autónoma del Estado de Baja California que señala que ésta no se encuentra sujeta a una relación tributaria con el Estado o Municipio.

### HACIENDA PÚBLICA/PATRIMONIO

---

#### 12. APORTACIONES.

Se integró inicialmente por subsidios y donaciones otorgados por los Gobiernos Federal y Estatal, y se ha ido incrementando en cada ejercicio principalmente por la adquisición de propiedades y equipos, hasta el ejercicio de 2011. A partir de 2012, se aplicaron las disposiciones de la Ley General de Contabilidad Gubernamental, motivo por el cual ya no se afecta el patrimonio por las adquisiciones de propiedades y equipo, excepto por la recepción de bienes del Gobierno del Estado de Baja California, en calidad de pago por adeudos de subsidio.

De acuerdo con lo que se menciona en la nota 35, hasta 2011 la política contable para el registro de estos bienes era con cargo al gasto y en forma simultánea en el activo y en el patrimonio. En consecuencia, la depreciación de estos bienes continúa disminuyéndose del patrimonio.

#### 13. RESULTADOS DE EJERCICIOS ANTERIORES.

El renglón de resultados de ejercicios anteriores se integra con la suma histórica del exceso o insuficiencia de los ingresos sobre los egresos, hasta el ejercicio del 2011, y por el ahorro del ejercicio a partir del 2012, determinado conforme a disposiciones de la Ley de Contabilidad.

#### 14. REVALÚOS.

El saldo de este renglón representa el valor del efecto de la actualización de terrenos, edificios y equipo, menos su depreciación.





## NOTAS AL ESTADO DE ACTIVIDADES

---

### INGRESOS Y OTROS BENEFICIOS

En concepto de ingresos de la gestión se integra como sigue:

#### 15. INGRESOS POR VENTA DE BIENES Y SERVICIOS.

Este concepto se integra por ingresos propios, como sigue:

	<b>2019</b>	<b>2018</b>
Cuotas específicas	\$ 320,348	\$ 290,766
Sorteos	209,125	211,979
Servicios educativos y escolares	137,155	131,809
Convenios	58,673	61,476
Servicios	47,254	42,278
Colegiaturas, posgrados y licenciaturas	34,313	19,867
Educación continua	29,113	30,577
Venta de productos agropecuarios y marinos	7,038	7,469
Eventos	2,291	2,036
Venta de activos fijos	369	1,003
Venta de libros	400	340
Otros ingresos por ventas de bienes y servicios. Incluye principalmente, descuentos por inasistencias e incapacidades a empleados, cancelación de cheques antiguos en tránsito, así como depósitos no identificados, entre otros.	49,391	27,167
<b>Ingresos por venta de bienes y servicios</b>	<b>\$ 895,470</b>	<b>\$ 826,767</b>



## Universidad Autónoma de Baja California

**16. PARTICIPACIONES, APORTACIONES, CONVENIOS, INCENTIVOS DERIVADOS DE COLABORACIÓN FISCAL, FONDOS DISTINTOS DE APORTACIONES, TRANSFERENCIAS, ASIGNACIONES, SUBSIDIOS Y SUBVENCIONES, Y PENSIONES Y JUBILACIONES.**

Se integra por aportaciones de subsidio federal, subsidio estatal y otras ayudas que se refieren a donativos de diversas personas y entidades privadas, como sigue:

	2019	2018
Subsidio ordinario federal	\$ 1,689,612	\$1,594,847
Subsidio extraordinario federal	94,795	176,881
Subsidio ordinario estatal	673,004	1,138,425
<b>Subsidios y subvenciones</b>	<b>2,457,411</b>	<b>2,910,153</b>
Ingresos por donativos, herencias y legados	0	26,065
<b>Transferencias, Asignaciones, Subsidios y Otras Ayudas</b>	<b>\$ 2,457,411</b>	<b>\$ 2,936,218</b>

El subsidio extraordinario federal reconocido como ingreso, está constituido principalmente por fondos no regularizables, como sigue:

	2019	2018
Subsidio extraordinario para incremento salarial	\$ 28,087	\$ 42,575
Programa de fortalecimiento de la calidad educativa (PFCE)	23,491	48,544
Fondo de aportaciones múltiples (FAM)	18,404	38,168
Programa para el desarrollo profesional docente (PRODEP)	10,222	19,927
Apoyo para carrera docente	13,591	17,070
Reformas estructurales	0	10,597
Programa de apoyo al desarrollo de la educación superior (PADES)	1,000	0
Subsidio extraordinario federal	<b>\$ 94,795</b>	<b>\$ 176,881</b>

**17. OTROS INGRESOS Y BENEFICIOS.**

En este rubro se incluyen ingresos financieros, donativos recibidos de terceros, y otros ingresos varios.

	2019	2018
Disminución del exceso de provisiones	\$ 110,639	\$ 0
Otros ingresos financieros (productos patrimoniales)	90,393	61,080
Diferencias en tipo de cambio positivas y otros ingresos	12,741	26,759
Incrementos por variación de inventario	20	0
Incrementos por variación de almacén	937	0
Donativos	16,092	0
<b>TOTAL</b>	<b>\$ 230,822</b>	<b>\$87,839</b>



# Universidad Autónoma de Baja California

## GASTOS Y OTRAS PÉRDIDAS

### 18. GASTOS DE FUNCIONAMIENTO Y OTROS.

Los gastos de funcionamiento se integran por los gastos de operación, relativos a servicios personales, materiales, servicios generales, ayudas sociales entre otros, de acuerdo con lo siguiente:

	2019	2018
<b>SERVICIOS PERSONALES</b>		
Remuneraciones al personal de carácter permanente	\$ 965,929	\$ 922,500
Remuneraciones al personal de carácter transitorio	368,743	356,698
Remuneraciones adicionales y especiales	724,103	707,417
Seguridad Social	406,462	385,712
Otras prestaciones económicas	419,133	403,064
Pago de estímulos a servidores públicos	247,107	232,400
	<b>3,131,477</b>	<b>3,007,791</b>
<b>MATERIALES Y SUMINISTROS</b>		
Materiales de administración, emisión de documentos, artículos	\$ 30,815	\$ 33,708
Alimentos y utensilios	7,819	7,686
Materias primas y materiales de producción y comercialización	2,376	663
Materiales y artículos de construcción y de reparación	7,086	10,544
Productos químicos, farmacéuticos y de laboratorio	50,480	50,016
Combustibles, lubricantes y aditivos	18,124	20,157
Vestuario, blancos, prendas de protección y art. Deportivos	12,065	12,408
Herramientas, refacciones y accesorios menores	4,049	3,698
	<b>132,814</b>	<b>138,880</b>
<b>SERVICIOS GENERALES</b>		
Servicios básicos	85,807	94,770
Servicios de arrendamiento	24,254	28,501
Servicios profesionales, científicos y técnicos otros servicios	161,108	152,143
Servicios financieros, bancarios y comerciales	15,059	17,317
Servicios de instalación, reparación, mantenimiento y conservación	112,455	127,180
Servicios de comunicación social y publicidad	16,610	19,265
Servicios de traslado y viáticos	27,762	38,164
Servicios oficiales	8,428	32,733
Otros servicios generales	152,119	191,563
	<b>603,602</b>	<b>701,636</b>



# Universidad Autónoma de Baja California

	2019	2018
<b>AYUDAS SOCIALES</b>		
Becas	64,485	72,317
<b>ESTIMACIONES, DEPRECIACIONES, DETERIOROS, OBSOLECENCIAS Y AMORTIZACIONES</b>		
Estimaciones por pérdida o deterioro de activos circulantes	3,528	18,948
Depreciación de bienes muebles e inmuebles	167,487	158,352
Disminución de bienes por pérdida, obsolescencia y deterioro	358	580
	<u>171,373</u>	<u>177,880</u>
<b>DISMINUCIÓN DE INVENTARIOS</b>		
Disminución de almacén de materiales y suministros de consumo	497	11
<b>OTROS GASTOS</b>		
Diferencias en tipo de cambio negativas en efectivo y equivalentes	14,301	26,941
Otros gastos varios	1,609	2,326
	<u>15,910</u>	<u>29,267</u>
<b>TOTAL</b>	<b>\$ 4,120,158</b>	<b>\$ 4,127,782</b>

- (1) Las Remuneraciones al personal de carácter permanente se refieren a remuneraciones del personal docente de tiempo completo y medio tiempo, así como sueldos de personal administrativo de base y directivo.
- (2) Remuneraciones adicionales y especiales. Corresponde al reconocimiento a la antigüedad, prima vacacional y aguinaldo a los que tiene derecho el personal de la institución de acuerdo con los contratos colectivos de trabajo aplicables.
- (3) Otras prestaciones económicas se integran principalmente por indemnizaciones por retiro de personal, aportaciones a los fondos de pensiones y prestaciones contractuales.

## NOTAS AL ESTADO DE VARIACIÓN EN LA HACIENDA PÚBLICA

### 19. MODIFICACIONES AL PATRIMONIO.

El patrimonio contribuido (aportaciones) por la cantidad de \$1,686,868 al 31 de diciembre de 2018, se vio afectado en el ejercicio 2019, por el incremento en \$31,229 por edificios y rehabilitación de edificios, equipo donado por \$2,423, recibido de parte del Gobierno del Estado de Baja California en ambos casos al amparo del recurso FAM 2018; por \$7,675 por los mismos conceptos recibido del Gobierno del Estado de Baja California al amparo del convenio de obra por subsidio, y una disminución por la cantidad de \$69,386 que corresponde a la depreciación de bienes adquiridos antes del ejercicio 2012.





## Universidad Autónoma de Baja California

El patrimonio contribuido (aportaciones) por la cantidad de \$1,566,173 al 31 de diciembre de 2017, se vio afectado en el ejercicio 2018, por el incremento en \$121,599 por edificios y \$18,942 por equipo donado, recibidos en ambos casos de parte del Gobierno del Estado de Baja California al amparo del convenio de obra por subsidio; por \$56,510 por edificios recibidos de Gobierno del Estado de Baja California al amparo del recurso FAM 2015, 2016 y 2017, y por una disminución por la cantidad de \$76,356 que corresponde a la depreciación de bienes adquiridos antes del ejercicio 2012.

### NOTAS AL ESTADO DE FLUJOS DE EFECTIVO

#### 20. ADQUISICIONES DE BIENES MUEBLES E INMUEBLES.

Las adquisiciones de bienes muebles e inmuebles que al 31 de diciembre de 2019 se realizaron con recursos previamente recibidos por la entidad, fueron las siguientes:

	2019	2018
Obra y accesorios	\$ 15,725	\$ 38,977
Adquisiciones de bienes muebles	48,375	164,276
Bibliotecas	3,711	3,362
Software	2,754	2,424
Adquisiciones de bienes muebles e inmuebles	<u>\$ 70,565</u>	<u>\$ 209,039</u>

En los flujos de efectivo de las actividades de inversión los rubros de bienes inmuebles, infraestructura y construcciones en proceso y bienes muebles reflejan la aplicación de recursos para la adquisición de dichos bienes, mientras que en el Estado de Cambios en la Situación Financiera estos rubros reflejan la variación neta de la comparación de saldos al 31 de diciembre de 2019 contra el ejercicio de 2018.

#### 21. CONCILIACIÓN DE FLUJOS DE EFECTIVOS NETOS.

	2019	2018
Ahorro/Desahorro antes de rubros Extraordinarios	\$ (473,092)	\$ (84,319)
Movimientos de partidas (o rubros) que no afectan al efectivo.	(6,157)	(16,500)
Depreciación con cargo al gasto	(167,845)	(158,353)
Costo neto del periodo de pensiones del personal	110,639	(17,786)
<b>Desahorro del ejercicio</b>	<b>\$ (536,455)</b>	<b>\$ (276,958)</b>



## Universidad Autónoma de Baja California

### CONCILIACIÓN ENTRE LOS INGRESOS PRESUPUESTARIOS Y CONTABLES, ASÍ COMO LOS EGRESOS PRESUPUESTARIOS Y LOS GASTOS CONTABLES

Universidad Autónoma de Baja California Conciliación entre los Ingresos Presupuestarios y Contables Correspondiente del 01 de enero al 31 de diciembre de 2019 (En miles de pesos)	
<b>1. Total de Ingresos Presupuestarios</b>	<b>\$ 3,469,526</b>
<b>2. Más Ingresos Contables No Presupuestarios</b>	<b>114,177</b>
2.1 Ingresos Financieros	0
2.2 Incremento por Variación de Inventarios	957
2.3 Disminución del Exceso de Estimaciones por Pérdida o Deterioro u Obsolescencia	0
2.4 Disminución del Exceso de Provisiones	110,639
2.5 Otros Ingresos y Beneficios Varios	2,581
2.6 Otros Ingresos Contables No Presupuestarios	0
<b>3. Menos Ingresos Presupuestarios No Contables</b>	
3.1 Aprovechamientos Patrimoniales	0
3.2 Ingresos Derivados de Financiamientos	0
3.3 Otros Ingresos Presupuestarios No Contables	0
<b>4. Total de Ingresos Contables</b>	<b>\$ 3,583,703</b>

Universidad Autónoma de Baja California Conciliación entre los Ingresos Presupuestarios y Contables Correspondiente del 1 de enero al 31 de diciembre de 2018 (en miles de pesos)	
<b>1. Ingresos Presupuestarios</b>	<b>\$3,842,824</b>
<b>2. Más ingresos contables no presupuestarios</b>	<b>8,000</b>
Incremento por variación de inventarios	
Disminución del exceso de estimaciones por pérdida o deterioro u obsolescencia	
Disminución del exceso de provisiones	
Otros ingresos y beneficios varios	
Otros ingresos contables no presupuestarios	8,000
<b>3. Menos ingresos presupuestarios no contables</b>	<b>0</b>
Productos de capital	
Aprovechamientos capital	
Ingresos derivados de financiamientos	
Otros Ingresos presupuestarios no contables	
<b>4. Ingresos Contables (4=1+2-3)</b>	<b>\$3,850,824</b>





# Universidad Autónoma de Baja California

**Universidad Autónoma de Baja California**  
**Conciliación entre los Egresos Presupuestarios y los Gastos Contables**  
**Correspondiente del 01 de enero al 31 de diciembre de 2019**  
**(En miles de pesos)**

<b>1. Total de Egresos Presupuestarios</b>	<b>\$ 3,983,001</b>
<b>2. Menos Egresos Presupuestarios No Contables</b>	<b>\$ 73,442</b>
2.1 Materias Primas y Materiales de Producción y Comercialización	1,329
2.2 Materiales y Suministros	1,553
2.3 Mobiliario y Equipo de Administración	20,813
2.4 Mobiliario y Equipo Educativo y Recreativo	11,592
2.5 Equipo e Instrumental Médico y de Laboratorio	19,637
2.6 Vehículos y Equipo de Transporte	39
2.7 Equipo de Defensa y Seguridad	0
2.8 Maquinaria, Otros Equipos y Herramientas	811
2.9 Activos Biológicos	0
2.1 Bienes Inmuebles	0
2.11 Activos Intangibles	2,754
2.12 Obra Pública en Bienes de Dominio Público	0
2.13 Obra Pública en Bienes Propios	14,914
2.14 Acciones y Participaciones de Capital	0
2.15 Compra de Títulos y Valores	0
2.16 Concesión de Préstamos	0
2.17 Inversiones en Fideicomisos, Mandatos y Otros Análogos	0
2.18 Provisiones para Contingencias y Otras Erogaciones Especiales	0
2.19 Amortización de la Deuda Pública	0
2.2 Adeudos de Ejercicios Fiscales Anteriores (ADEFAS)	0
2.21 Otros Egresos Presupuestarios No Contables	0
<b>3. Más Gastos Contables No Presupuestarios</b>	<b>\$ 210,599</b>
3.1 Estimaciones, Depreciaciones, Deterioros, Obsolescencia y Amortizaciones	171,373
3.2 Provisiones	0
3.3 Disminución de Inventarios	497
3.4 Aumento por Insuficiencia de Estimaciones por Pérdida o Deterioro u Obsolescencia	0
3.5 Aumento por Insuficiencia de Provisiones	0
3.6 Otros Gastos	1,437
3.7 Otros Gastos Contables No Presupuestarios (1)	37,292
<b>4. Total de Gastos Contables</b>	<b>\$ 4,120,158</b>

(1) Incluye consumos de Inventarios y Almacén con cargo al gasto que no representan una partida presupuestal



# Universidad Autónoma de Baja California

<b>Universidad Autónoma de Baja California</b> <b>Conciliación entre los Egresos Presupuestarios y los Gastos Contables</b> <b>Correspondiente del 1 de enero al 31 de diciembre de 2018</b> <b>(en miles de pesos)</b>		
<b>1. Total de egresos (presupuestarios)</b>		<b>\$ 4,099,010</b>
<b>2. Menos egresos presupuestarios no contables</b>		<b>230,116</b>
Mobiliario y equipo de administración	44,733	
Mobiliario y equipo educacional y recreativo	23,802	
Equipo e instrumental médico y de laboratorio	74,411	
Vehículos y equipo de transporte	4,811	
Equipo de defensa y seguridad		
Maquinaria, otros equipos y herramientas	301	
Activos biológicos		
Bienes inmuebles		
Activos intangibles	2,424	
Obra pública en bienes propios	29,094	
Acciones y participaciones de capital		
Compra de títulos y valores		
Inversiones en fideicomisos, mandatos y otros análogos		
Provisiones para contingencias y otras erogaciones especiales		
Amortización de la deuda pública		
Adeudos de ejercicios fiscales anteriores (ADEFAS)		
Otros Egresos presupuestales No contables (1)	50,540	
<b>3. Más gastos contables no presupuestales</b>		<b>258,888</b>
Estimaciones, depreciaciones, deterioros, obsolescencia y amortizaciones	177,301	
Provisiones	17,786	
Disminución de inventarios	11	
Aumento por insuficiencia de estimaciones por pérdida o deterioro u obsolescencia	580	
Aumento por insuficiencia de provisiones		
Otros gastos	16,500	
Otros gastos contables No presupuestales (2)	46,710	
<b>3</b>		<b>\$ 4,127,782</b>

(1) Incluye la adquisición de Inventarios y Almacenes principalmente premio de sorteos.

(2) Incluye consumos de Inventarios y Almacén con cargo al gasto que no representan una partida presupuestal





# Universidad Autónoma de Baja California

## b) NOTAS DE MEMORIA (CUENTAS DE ORDEN)

### 22. CUENTAS DE ORDEN.

Las cuentas que se manejan para efectos de estas notas son las siguientes:

#### CONTABLES:

Para efecto de control y recordatorio, la Universidad maneja cuentas de orden y sus saldos se integran como sigue:

	2019	2018
Fondo de pensiones y jubilaciones	\$ 2,604,531	\$ 2,383,498
Cuentas por cobrar ejercicios anteriores	1,062,668	1,203,213
Cuentas por cobrar subsidio estatal ejercicio 2019	1,096,993	0
Obra en proceso SINVP	37,677	29,868
Terrenos asignados	657	657
Custodia de bienes de terceros	69	69
<b>TOTAL</b>	<b>\$ 4,802,595</b>	<b>\$ 3,617,305</b>

#### **Cuentas por cobrar ejercicios anteriores. Subsidio Estatal por Cobrar**

Se refiere al saldo a cargo del Gobierno del Estado de Baja California, en virtud del criterio del CONAC emitido en 2013, que establece que debe reconocerse el devengado de ingresos hasta el momento en que se recauda el subsidio. Se incluye la cantidad de \$1,062,668 por concepto de subsidios extraordinarios que se integran de la siguiente manera: \$192,653 de 2016, \$274,581 de 2017, y \$595,434 de 2018 a cargo del Gobierno del Estado de Baja California, que se han documentado a través de convenios de intercambio de obra por subsidio.

#### **Cuentas por cobrar subsidio estatal ejercicio 2019**

Constituye las aportaciones pendientes de pago en el ejercicio corriente por \$887,405 que corresponden a facturas emitidas a favor del Gobierno del Estado de Baja California por subsidio estatal ordinario pendiente de pago, \$170,773 por el reconocimiento de la diferencia entre el monto acordado entre la Secretaria de Educación Pública y el Gobierno del Estado de Baja California y el monto aprobado por el Congreso del Estado de Baja California; \$38,815 correspondientes a la Aportación Estatal para el Fondo de Pensiones de los trabajadores de la Universidad.



# Universidad Autónoma de Baja California

## PRESUPUESTARIAS:

<b>Cuentas de Ingresos</b>	<b>2019</b>	<b>2018</b>
Ley de ingresos estimada	\$ 4,445,332	\$ 4,256,095
Ley de ingresos por ejecutar	(947,364)	(997)
Modificaciones a la ley de ingresos estimada	(28,441)	(412,274)
Ley de ingresos devengada	(12,228)	(43,250)
Ley de ingresos recaudada	(3,457,299)	(3,799,574)
<b>TOTAL</b>	<b>\$ 0</b>	<b>\$ 0</b>

<b>Cuentas de Egresos</b>	<b>2019</b>	<b>2018</b>
Presupuesto de egresos aprobado	\$ (4,446,642)	\$ (4,268,835)
Presupuesto de egresos por ejercer	433,806	586,553
Presupuesto modificado	28,441	(420,129)
Presupuesto de egresos comprometido	1,394	3,401
Presupuesto de egresos devengado	0	0
Presupuesto de egresos ejercido	112,090	1,373
Presupuesto de egresos pagado	3,870,911	4,097,637
<b>TOTAL</b>	<b>\$ 0</b>	<b>\$ 0</b>

## c) NOTAS DE GESTIÓN ADMINISTRATIVA

### 23. INTRODUCCIÓN.

Los presentes Estados Financieros se han preparado para proveer de información financiera a los principales usuarios de la misma, al Congreso y a los ciudadanos, mediante la revelación de los aspectos económicos-financieros del período.

### 24. CREACIÓN DE LA ENTIDAD.

La Universidad Autónoma de Baja California (UABC) fue creada mediante Decreto del 28 de Febrero de 1957, como una institución al servicio público, descentralizada de la administración del Estado, con plena capacidad jurídica, teniendo como finalidad el impartir enseñanza superior para formar profesionales; fomentar y llevar a cabo investigaciones científicas, dando preferencia a las que tiendan a resolver los problemas estatales y extender los beneficios de la cultura.

A efecto de cumplir con estos objetivos, recibe subsidios por parte de los Gobiernos Federal y Estatal, y en menor medida obtiene ingresos propios.



# Universidad Autónoma de Baja California

## **25. MISIÓN DE LA INSTITUCIÓN.**

De acuerdo con el Plan de Desarrollo Institucional 2019-2023, la misión de la UABC es formar integralmente ciudadanos profesionales, competentes en los ámbitos local, nacional, transfronterizo e internacional, libres, críticos, creativos, solidarios, emprendedores, con una visión global y capaces de transformar su entorno con responsabilidad y compromiso ético; así como promover, generar, aplicar, difundir y transferir el conocimiento para contribuir al desarrollo sustentable, al avance de la ciencia, la tecnología, las humanidades, el arte y la innovación, y al incremento del nivel de desarrollo humano de la sociedad bajacaliforniana y del país.

## **26. PRINCIPAL ACTIVIDAD.**

Las principales actividades de la institución son la impartición de educación superior, la investigación, la vinculación con la sociedad y la extensión y difusión de la cultura, apoyadas por la gestión administrativa.

## **27. EJERCICIO FISCAL.**

El ejercicio fiscal de la Universidad Autónoma de Baja California comprende el periodo del 1 de enero al 31 de diciembre de cada año.

## **28. CONSIDERACIONES FISCALES.**

La UABC está obligada a retener y enterar el impuesto sobre la renta por pago de remuneraciones a su personal y por el pago de ciertos servicios de terceros, así como el pago de este impuesto sobre rifas y sorteos.

## **29. ESTRUCTURA ORGANIZACIONAL BÁSICA.**

De acuerdo con su Ley Orgánica, el gobierno de esta Universidad está encomendado a las siguientes autoridades universitarias:

1. Junta de Gobierno
2. Consejo Universitario
3. Rector
4. Patronato Universitario
5. Directores de Facultades, Escuelas e Institutos
6. Consejos Técnicos y de Investigación
- 7.





## 30. BASES DE PREPARACIÓN DE LOS ESTADOS FINANCIEROS.

El 31 de diciembre de 2008 fue publicada en el Diario Oficial de la Federación la Ley General de Contabilidad Gubernamental (Ley de Contabilidad), que tiene como objeto establecer los criterios generales que regirán la Contabilidad Gubernamental y la emisión de información financiera de los entes públicos, con el fin de lograr su adecuada armonización, para facilitar a los entes públicos el registro y la fiscalización de los activos, pasivos, ingresos y gastos y, en general, contribuir a medir la eficacia, economía y eficiencia del gasto e ingreso público.

La Ley de Contabilidad es de observancia obligatoria para los poderes Ejecutivo, Legislativo y Judicial de la Federación, entidades federativas; los ayuntamientos de los municipios; los órganos político-administrativos de las demarcaciones territoriales del Distrito Federal; las entidades de la administración pública paraestatal, ya sean federales, estatales o municipales y los órganos autónomos federales y estatales.

El órgano de coordinación para la armonización de la contabilidad gubernamental es el Consejo Nacional de Armonización Contable (CONAC), el cual tiene por objeto la emisión de las normas contables y lineamientos para la generación de información financiera que aplicarán los entes públicos, previamente formuladas y propuestas por el Secretario Técnico.

La preparación de la información financiera se realizó de acuerdo con el Manual de Contabilidad Gubernamental, emitido por el CONAC, publicado el 22 de noviembre de 2010 en el Diario Oficial de la Federación, con fundamento en los artículos 6 y 9, fracción I, de la Ley de Contabilidad Gubernamental.

Para una mejor utilización, contextualización y comprensión de los estados e informes contables anteriores con propósitos de interpretación y análisis de los mismos, se recomienda su complementación con los siguientes documentos emitidos por el CONAC sobre el Sistema de Contabilidad Gubernamental:

- a) Marco Conceptual de Contabilidad Gubernamental;
- b) Postulados Básicos de Contabilidad Gubernamental; y
- c) Plan de Cuentas.

El listado anterior no describe ningún tipo de jerarquía entre los documentos referidos.

Para una mejor comprensión de los estados financieros y de sus notas que le son relativas, éstos se prepararon a miles de pesos y se presentan solo los renglones que le son aplicables a la UABC, conforme a la Ley de Contabilidad. Por otra parte, la información de la cuenta pública que se presente a las autoridades será en pesos e incluyendo todos los conceptos que integran los formatos oficiales, sin embargo, todos los datos, cifras y resultados serán coincidentes.





## 31. INVENTARIOS Y ALMACÉN.

Los inventarios se integran principalmente por libros, ganado y producción de carnes para su venta. Los libros se valúan a costos específicos, y el ganado se valúa al precio de mercado, en virtud de ser producción de la Universidad.

El almacén incluye premios de sorteos universitarios y materiales para consumo interno; los métodos de valuación son costos específicos y promedios respectivamente.

## 32. BENEFICIOS A EMPLEADOS.

Las obligaciones y costos correspondientes a las primas de antigüedad, pensiones e indemnizaciones que los trabajadores tienen derecho a percibir al término de la relación laboral, se reconocen a partir de 2012 con base en estudios actuariales elaborados por expertos independientes, conforme a la Norma de Información Financiera NIF D-3 "Beneficios a empleados", emitida por el Consejo Mexicano de Normas de Información Financiera (CINIF).

## 33. PRESTACIONES LABORALES.

De acuerdo a los contratos colectivos de trabajo en vigor, celebrados con dos sindicatos, los trabajadores tienen derecho de percibir diversas prestaciones superiores a las que establece la Ley Federal del Trabajo, relativas a indemnizaciones y primas de antigüedad, las cuales a partir de 2012 tienen el efecto de cargo a la Provisión por pensiones, de acuerdo con lo señalado en la nota 10, como sigue:

- a) Las indemnizaciones que deba pagar la Universidad a los trabajadores que despida injustificadamente, se registraron dentro de los egresos del año en que se efectuaron pagos por esos conceptos. Este beneficio se calcula, en el caso de trabajadores administrativos, a razón de cuatro meses de salario, más treinta días de salario por cada año trabajado; en el caso de trabajadores académicos, a razón de noventa días de salario, más veinticinco días de salario por cada año trabajado.
- b) A los trabajadores administrativos que se retiren voluntariamente en forma definitiva, la Universidad les pagará una prima de antigüedad consistente en ocho días por año, cuando hayan laborado de uno a cinco años; diecisiete días de cinco a ocho años laborados; veintidós días de ocho a doce años laborados y de veintisiete días cuando hayan laborado más de doce años.
- c) A los trabajadores académicos que se retiren voluntariamente en forma definitiva, la Universidad les pagará una prima de antigüedad que fluctúa entre doce y dieciséis días de salario por cada año trabajado. Esta disposición también es aplicable a los casos de retiro de personal para su jubilación, en cuyo caso el financiamiento para su pago se encuentra contemplado en el plan de pensión por jubilación.



# Universidad Autónoma de Baja California

- d) La Ley Federal del Trabajo obliga a la Universidad a pagar a sus trabajadores una prima de antigüedad cuando se separen de su empleo, después de quince años de servicio, o bien, si son despedidos o fallecen antes de ese tiempo. Este beneficio se calcula a razón de doce días de salario, limitado al doble del salario mínimo regional de la zona por cada año trabajado. Esta disposición oficial queda comprendida en los tres incisos anteriores.

## 34. OPERACIONES Y POSICIÓN EN MONEDA EXTRANJERA.

Las operaciones en moneda extranjera se registran al tipo de cambio vigente en la fecha de la operación; al finalizar cada mes los saldos se transfieren al tipo de cambio en esa fecha y las variaciones en la conversión afectan los resultados de operación.

El importe de las partidas en moneda extranjera da como resultado una posición en moneda extranjera activa por siete mil doscientos ochenta y seis miles de dólares americanos. Las cuentas de dólares americanos se han convertido al 31 de diciembre de 2019 a pesos mexicanos al tipo de cambio de \$18.8727 por uno, publicado por el Banco de México.

## 35. REPORTE ANALÍTICO DEL ACTIVO.

Se refiere a terrenos, edificios, equipos e instalaciones diversas que son registrados inicialmente al costo de adquisición, habiendo actualizado los valores al 31 de diciembre de 2008, mediante aplicación de factores derivados del Índice Nacional de Precios al Consumidor. A partir del 1 de enero de 2009, las adquisiciones de activos fijos sólo son registradas a su costo de adquisición, con base en lo descrito en la nota 5.

La depreciación representa el deterioro de los bienes muebles e inmuebles por su uso, por el transcurso del tiempo y por obsolescencia, y se calcula por el método de línea recta sobre el costo de adquisición actualizado. Cuando un componente de uno de estos elementos difiere en su vida útil respecto del principal, se deprecian conforme a éste. Las tasas de depreciación son los que establece el Consejo de Armonización Contable (CONAC), como sigue:

	%
Edificios	5
Infraestructura	5
Mobiliario y equipo de administración	10
Mobiliario y equipo educacional y recreativo	10
Equipo e instrumental médico y de laboratorio	35
Equipo de transporte	20
Colecciones, obras de arte y objetos valiosos	3

La depreciación sobre los bienes adquiridos a partir de 2012 se afecta al gasto del período, mientras que por los adquiridos hasta 2011 se afecta al patrimonio.



# Universidad Autónoma de Baja California

## 36. PROCESOS DE MEJORA.

El Patronato Universitario, como responsable de la administración de los recursos financieros de la institución, de la formulación del presupuesto anual y de preparar los estados financieros y la cuenta pública, cuenta con la certificación por la “Administración, gestión, vigilancia y rendición de cuentas del ejercicio presupuestal de la Universidad Autónoma de Baja California, con calidad y transparencia”, conforme a la norma ISO 9001:2015.

## 37. EVENTOS POSTERIORES AL CIERRE.

No se tiene conocimiento de ningún hecho posterior al 31 de diciembre de 2019 que afecte financieramente a la UABC, salvo la situación económica por la que atraviesa el país que ha tenido como consecuencia una disminución en los recursos públicos destinados a la educación superior, que puede afectar el crecimiento de la cobertura y la diversificación de la oferta educativa de esta casa de estudios.

## 38. PARTES RELACIONADAS.

No existen partes relacionadas que pudieran ejercer influencia significativa sobre la toma de decisiones financieras y operativas.

Bajo protesta de decir verdad declaramos que los estados financieros y sus notas, son razonablemente correctos y son responsabilidad del emisor.

Estados financieros emitidos el 29 de Enero de 2020

  
Lic. José Ramiro Cárdenas Tejeda  
Presidente del H. Patronato Universitario

  
Dr. Víctor Manuel Alcántar Enríquez  
Tesorero

  
Dr. Roberto Carlos Zamudio Cornejo  
Jefe de la Unidad de Presupuestos y Finanzas

  
C.P.C. Adrián Olea Mendivil  
Secretario del H. Patronato Universitario

  
C.P.C. Bernardo Hernández Cortez  
Contador