



Universidad Autónoma
de Baja California

“2022, año de la erradicación de la violencia contra las mujeres en Baja California”

UNIDAD DE PRESUPUESTO Y FINANZAS
OFICIO No. 783/2022

UNIVERSIDAD AUTÓNOMA
DE BAJA CALIFORNIA

D ESPACHADO 17 de NOVIEMBRE de 2022 O
ESPACHADO

UNIDAD DE
PRESUPUESTO Y FINANZAS

DR. LUIS ENRIQUE PALAFOX MAESTRE
SECRETARIO GENERAL DE LA UABC
P R E S E N T E .

Por este medio me permito anexar un ejemplar del **PRESUPUESTO GENERAL DE INGRESOS Y EGRESOS DE LA UABC** correspondiente al año **2023**, debidamente firmado por el **C. Rector**, los miembros del **H. Patronato Universitario** y la **Comisión Permanente de Presupuestos del H. Consejo Universitario**, para dar cumplimiento al proceso de presentación ante el pleno del **H. Consejo Universitario**.


Sin otro particular de momento, le reitero un cordial saludo.

UNIVERSIDAD AUTÓNOMA
DE BAJA CALIFORNIA
RECIBIDO
17 NOV 2022
RECIBIDO
SECRETARÍA GENERAL

ATENTAMENTE
"POR LA REALIZACIÓN PLENA DEL SER"
Mexicali, Baja California, a 17 de noviembre de 2022
COORDINADOR DE LA UNIDAD


DR. ROBERTO CARLOS ZAMUDIO CORNEJO

UNIVERSIDAD AUTÓNOMA
DE BAJA CALIFORNIA



UNIDAD DE
PRESUPUESTO Y FINANZAS

C.c.p. C.P. María Gabriela Rosas Bazúa, Tesorera de la UABC.
C.c.p. M.C.G. Manuel Monjardín Acosta, Contador de la UABC.
C.c.p. Lic. Silvia G. Cañedo Beltrán, Jefa del Departamento de Auditoría Académica de Secretaría General.
C.c.p. Minutario.
RCZC/MAAV/Dany*

Handwritten mark



UNIVERSIDAD AUTÓNOMA DE BAJA CALIFORNIA



PRESUPUESTO GENERAL DE
INGRESOS Y EGRESOS 2023





UNIVERSIDAD AUTÓNOMA DE BAJA CALIFORNIA

PATRONATO UNIVERSITARIO

C.C. MIEMBROS DEL H. CONSEJO UNIVERSITARIO.

PRESENTE. -

Por este conducto se presenta a su consideración, en el documento anexo, el **PROYECTO DE PRESUPUESTO PARA EL AÑO 2023 de la Universidad Autónoma de Baja California**, con base en las necesidades expresadas por el rector y suscritas por la Comisión Permanente de Presupuestos, de este H. Consejo Universitario. Lo anterior se fundamenta en las facultades de este Patronato conforme a los artículos 19 fracción IV, 26 y 27 fracción II, de la Ley Orgánica; y conforme a los artículos 34 fracción IV, 106 y 108 fracción IV, 117, 118, 119, 120, 121 y 122 del Estatuto General de nuestra Universidad vigente a esta fecha.

El Patronato Universitario de la UABC presenta el **Presupuesto de Ingresos** el cual consideró como insumos para su elaboración el análisis del comportamiento del presupuesto registrado en el presente año y la proyección para 2023, tomando en cuenta la configuración del contexto internacional, las tendencias nacionales y las condiciones institucionales actuales. También se presenta el **Presupuesto de Egresos** elaborado de acuerdo con las metas y necesidades establecidas por la totalidad de las unidades académicas y dependencias administrativas de la universidad, las cuales se encuentran en consonancia con los objetivos, estrategias y acciones comprometidas en el Plan de Desarrollo Institucional 2019-2023 y con los Planes de Desarrollo de sus Escuelas, Facultades e Institutos. Es importante mencionar que todo lo anterior se realizó considerando lo establecido en los criterios generales de política económica y haciendo un análisis de los riesgos significativos para las finanzas públicas.

Cabe hacer mención, que en la consideración de los ingresos se propone la distribución del apoyo financiero y plantillas de personal, que sea otorgado por la SEP y El Ejecutivo Estatal más el ingreso propio de la UABC que se disponga. Lo anterior en apego a lo que establezca el convenio tripartito correspondiente. Por otro lado, en cuanto al pago de servicios personales y el gasto de operación, el presente presupuesto considera que estos podrán ejercerse de conformidad con lo aprobado por el H. Consejo Universitario como máximo órgano de gobierno, siempre y cuando se encuentre en el marco de lo autorizado por la SEP, bajo el principio de responsabilidad financiera, con pleno respeto a la autonomía universitaria. Por su parte, en el caso particular del ejercicio del presupuesto de egresos, se propone la ratificación del Acuerdo que establece los lineamientos y criterios de austeridad, ahorro y racionalización del gasto, con observancia obligatoria para todo el personal universitario.

Debe señalarse, que es posible que en el transcurso del próximo año se presenten necesidades no previstas en el presente presupuesto, por lo que el incremento de algunos importes y la disminución consecuente de otros, son escenarios posibles.

Finalmente, para el ejercicio 2023 se considera pertinente continuar con una perspectiva conservadora dadas las circunstancias de incertidumbre financiera mundiales y nacionales que están impactando las finanzas del país y de Baja California. Con base en ello, se ha considerado un incremento marginal del 4% en servicios personales, prestaciones ligadas, retabulaciones, recategorizaciones, pensiones y otros conceptos, mismos que dependerán de los acuerdos que se establezcan con la Secretaría de Educación Pública.

Miranda C. A

[Handwritten signatures and marks]



Por todo lo anteriormente expuesto y fundado, este Patronato solicita al H. Consejo Universitario, que se apruebe íntegramente el presente proyecto de presupuesto a fin de atender las necesidades prioritarias de nuestra Universidad. También pedimos que se faculte al presidente de este Patronato y al rector, indistintamente en los términos estipulados en los artículos 117 parte final y 121 segundo párrafo del Estatuto General y demás normas aplicables para realizar los ajustes, modificaciones y transferencias tanto de recursos propios como de convenios, además de la adquisición y enajenación de todo tipo de bienes necesarios para la organización de sorteos universitarios y actividades similares, con el compromiso de ejercer únicamente hasta el límite de los recursos disponibles.

A T E N T A M E N T E
"POR LA REALIZACIÓN PLENA DEL SER"
PATRONATO UNIVERSITARIO

Mexicali Baja California a 15 de noviembre de 2022.

Relación de firmas de los miembros del Patronato Universitario y rector, con respecto al Proyecto de Presupuesto correspondiente al ejercicio del año 2023.

C. José Ramiro Cárdenas Tejeda
presidente del Patronato
Universitario

C. William Hedrick Villalobos
vocal de presupuesto del Patronato
Universitario

C. Daniel Octavio Valdez
Delgadillo
rector

Murphy C.



H. CONSEJO UNIVERSITARIO

Los integrantes de la Comisión Permanente de Presupuestos de este Consejo, expresamos nuestra conformidad con el Proyecto de Presupuesto General de Ingresos y Egresos de la Universidad Autónoma de Baja California, correspondiente al año de 2023 que presenta el H. Patronato Universitario, con fundamento en la fracción I del artículo 64 del Estatuto General que incluye los criterios y normas relativos al pago de derechos, cuotas y otros conceptos de ingresos por los servicios que presta la Universidad, conforme a lo señalado en la fracción VI del mismo artículo.

o

Con base en lo anterior, solicitamos a este Consejo Universitario la aprobación de:

- a) El Proyecto de Presupuesto General de Ingresos y Egresos de la Universidad Autónoma de Baja California, correspondiente al año 2023, así como los criterios y normas respectivas;
- b) La distribución del apoyo financiero y plantillas de personal propuestas para el 2023 en el marco del convenio tripartito SEP-Gobierno del Estado-UABC;
- c) El Acuerdo que establece los lineamientos y criterios de austeridad, ahorro y racionalización del gasto para 2023, y
- d) Que se faculte al presidente del Patronato y al rector, indistintamente en los términos estipulados en los artículos 117 parte final y 121 segundo párrafo del Estatuto General y demás normas aplicables para realizar las modificaciones y transferencias tanto de recursos propios como de convenios, así como, los ajustes al apartado único que incluyen la distribución del apoyo financiero, el calendario de ministraciones, prestaciones ligadas, no ligadas y plantillas de personal que integran el anexo de ejecución del convenio tripartito SEP-Gobierno del Estado-UABC para el 2023, además de la adquisición y enajenación de todo tipo de bienes necesarios para la organización de sorteos universitarios y actividades similares, con el compromiso de ejercer únicamente hasta el límite de los recursos disponibles.

W

71
*

g
d
b

M

P

V

ATENTAMENTE

POR LA COMISIÓN PERMANENTE

DE PRESUPUESTOS

Murphy c. A

M



C. Raúl González Núñez
director de la Facultad de Ciencias
Administrativas

C. Ismael Plascencia López
director de la Facultad de Contaduría y
Administración

C. Oscar Omar Ovalle Osuna
director de la Facultad de Ciencias de la
Ingeniería, Administrativas y Sociales

C. Martha Ofelia Lobo Rodríguez
directora de la Facultad de Turismo y
Mercadotecnia

C. Alejandro Jiménez Hernández
director de la Facultad de Enología y
Gastronomía

C. Santiago Pérez Alcalá
profesor de la Facultad de Ingeniería y
Negocios, Guadalupe Victoria

C. Gricelda López González
profesora de la Facultad de Enología y
Gastronomía

C. Sara Ojeda Benítez
investigadora del Instituto de Ingeniería

Mireya C.



C. Magdaly Guadalupe Morales Gaona
alumna de la Facultad de Ciencias
Administrativas

C. Ingrid Ana Itzel Trejo Alvarado
alumna de la Facultad de Economía y
Relaciones Internacionales

C. Mireya Cabada Gamboa
alumna de la Facultad Cs. De la
Ingeniería, Administrativas y Sociales

C. Aldo Di Vece Guerra
alumno de la Facultad de Ciencias
Marinas



INTRODUCCIÓN

Con fundamento en los artículos 48 fracción III, 108 fracción IV y 122 del Estatuto General de la Universidad Autónoma de Baja California, se presenta a este H. Consejo Universitario, el proyecto de presupuesto institucional para el ejercicio 2023. Dicho proyecto se ha elaborado atendiendo las metas concretas de acción a fin de posibilitar el cumplimiento de los propósitos establecidos en el Plan de Desarrollo Institucional, así como los planes de desarrollo de la totalidad de las unidades académicas que integran la comunidad universitaria, esto, en concordancia con las disposiciones establecidas en el Sistema de Evaluación del Desempeño y el Presupuesto Basado en Resultados de la Universidad Autónoma de Baja California (SED-PbR-UABC), así como con la clasificación funcional del gasto del sistema de contabilidad gubernamental.

Las mejores prácticas en la gestión y ejercicio de los recursos públicos destacan la importancia de evaluar resultados de acuerdo con el impacto social que éstos tienen, lo cual exige fortalecer los procesos de planeación, seguimiento y evaluación del ejercicio presupuestal. La normatividad universitaria vigente establece la obligación de implementar un presupuesto basado en resultados, sustentado en la Metodología del Marco Lógico (MML), como la herramienta de planeación para el diseño, seguimiento y evaluación de los programas, proyectos y actividades asociados al cumplimiento de las funciones sustantivas de la institución.

La aplicación de la MML permite definir programas presupuestales con sus respectivos proyectos, indicadores, metas y medios de verificación, a partir de la identificación de problemas sociales que se busca resolver o en donde es factible contribuir a su solución. Se trata de una herramienta que facilita la organización en forma sistemática y lógica de los objetivos de un programa y sus relaciones de causalidad. Asimismo, ayuda a identificar y definir los factores externos al programa que pueden influir en el cumplimiento de los objetivos y proporciona los elementos necesarios para evaluar el avance en la consecución de estos, así como en el Sistema de Evaluación del Desempeño.

A continuación, se presentan las normas y criterios con las que se ha elaborado y ejercerá el presente presupuesto, la situación hacendaria de la Universidad, las estimaciones de ingresos y egresos para el ejercicio en curso y el de 2023, así como las proyecciones presupuestales de la totalidad de las unidades académicas y dependencias administrativas, dando así cumplimiento a lo establecido en los artículos 117 a 122 del Estatuto General de la Universidad Autónoma de Baja California. Además, se presenta la distribución del apoyo financiero y plantillas de personal, finalizando con el Acuerdo que establece los lineamientos y criterios de austeridad, ahorro y racionalización del gasto.

Mirreaga G. A



NORMAS Y CRITERIOS PARA LA ELABORACIÓN Y EJERCICIO DEL PRESUPUESTO 2023

Durante el mes de agosto del año en curso, se solicitó a cada una de las unidades académicas y dependencias administrativas de la Universidad el inicio de la captura de metas y vinculación de las acciones que se tienen contempladas realizar durante el ejercicio 2023, apegándose a los techos financieros proporcionados por la Unidad de Presupuesto y Finanzas, con base en la disponibilidad de recursos federales, estatales y propios estimados para dicho ejercicio. El presupuesto 2023 se elaboró analizando la información recibida a través del SED-PbR-UABC, las iniciativas institucionales contenidas en el PDI 2019-2023, las necesidades de crecimiento, así como la diversidad y peculiaridades de las unidades académicas y administrativas. El presupuesto de ingresos se determinó considerando los ajustes esperados en los subsidios federal y estatal, además de las proyecciones de ingresos propios con base en la tendencia histórica, el entorno macroeconómico que influye en variables claves tales como la actualización por la inflación, las tasas de interés y los incrementos esperados en la matrícula. Bajo las circunstancias actuales, en este presupuesto no se considera un ajuste inflacionario en las cuotas de programas educativos de licenciatura para el ejercicio 2023, independientemente de lo establecido en los criterios de este presupuesto.

Por su parte, el presupuesto de egresos se integró con los techos financieros del presupuesto operativo inicial 2022, ajustado a las metas y objetivos definidos por las unidades académicas y dependencias administrativas de acuerdo con el PDI, con un 4% de incremento en el rubro de servicios personales, prestaciones ligadas, retabulaciones, recategorizaciones y pensiones. También se incluyen los apoyos extraordinarios regularizables otorgados en 2022 y los proyectos aprobados para 2023. Cabe precisar que la asignación de los recursos que proceden de fondos extraordinarios o de ingresos propios, se encuentran sujetos al concurso y obtención de los recursos correspondientes.

El ejercicio del presupuesto 2023 se aplicará de acuerdo con las siguientes normas y criterios:

1) De los ingresos por servicios educativos y escolares que percibe la universidad:

NORMA PRIMERA. La Universidad percibirá por los servicios que preste, las siguientes cuotas:

I. Por los programas educativos de licenciatura que imparte:

Campus Mexicali

Cuota por periodo escolar

Unidad Académica que imparte el programa educativo	Cuota por periodo escolar	
	Nuevo ingreso	Reingreso
Facultad de Arquitectura y Diseño	\$ 3,057.00	\$ 2,930.00
Instituto de Ciencias Agrícolas	\$ 2,884.00	\$ 2,501.00
Facultad de Ciencias Humanas	\$ 2,778.00	\$ 2,343.00
Facultad de Ciencias Sociales y Políticas	\$ 2,772.00	\$ 2,182.00
Facultad de Ciencias Administrativas	\$ 3,520.00	\$ 3,018.00
Facultad de Derecho	\$ 3,237.00	\$ 3,253.00
Facultad de Deportes	\$ 3,653.00	\$ 2,878.00

Mirreaga c. A

Handwritten signatures and initials in blue ink on the right margin of the page.



Facultad de Artes	\$	3,382.00	\$	3,036.00
Facultad de Ingeniería	\$	3,243.00	\$	3,176.00
Facultad de Medicina	\$	4,464.00	\$	4,085.00
Instituto de Inv. en Ciencias Veterinarias	\$	3,068.00	\$	2,679.00
Facultad de Odontología	\$	4,741.00	\$	3,894.00
Facultad de Pedagogía e Innovación Educativa	\$	3,155.00	\$	2,815.00
Facultad de Enfermería	\$	4,177.00	\$	4,047.00
Facultad de Idiomas	\$	3,697.00	\$	3,403.00
Facultad de Ingeniería y Negocios Gpe. Victoria	\$	3,322.00	\$	3,135.00

Campus Tijuana

Cuota por periodo escolar

Unidad Académica que imparte el programa educativo	Nuevo ingreso	Reingreso
Facultad de Ciencias Químicas e Ingeniería	\$ 3,230.00	\$ 2,847.00
Facultad de Contaduría y Administración	\$ 3,092.00	\$ 2,712.00
Facultad de Derecho	\$ 2,850.00	\$ 2,478.00
Facultad de Economía y Relaciones Internacionales	\$ 2,943.00	\$ 2,568.00
Facultad de Deportes	\$ 3,806.00	\$ 2,878.00
Facultad de Medicina y Psicología	\$ 3,514.00	\$ 3,011.00
Facultad de Artes	\$ 3,560.00	\$ 3,167.00
Facultad de Odontología	\$ 3,734.00	\$ 3,335.00
Facultad de Turismo y Mercadotecnia	\$ 3,071.00	\$ 2,773.00
Facultad de Turismo y Mercadotecnia (Gastronomía)	\$ 10,881.00	\$ 10,353.00
Facultad de Idiomas	\$ 3,740.00	\$ 3,403.00
Facultad de Ciencias de la Ingeniería, Administrativas y Sociales	\$ 3,237.00	\$ 2,903.00
Centro de Estudios Rosarito (Derecho)	\$ 2,850.00	\$ 2,478.00
Centro de Estudios Rosarito (Ingeniería)	\$ 3,230.00	\$ 2,847.00
Centro de Estudios Rosarito (Contaduría y Administración)	\$ 3,092.00	\$ 2,712.00
Centro de Estudios Rosarito (Turismo y Mercadotecnia)	\$ 3,072.00	\$ 2,773.00
Centro de Estudios Rosarito (Humanidades y Cs. Sociales)	\$ 2,965.00	\$ 2,117.00

Mirreaga c. J

WJ

Handwritten signature

Handwritten signature



Facultad de Humanidades y Ciencias Sociales	\$	2,965.00	\$	2,117.00
Facultad de Ciencias de la Salud Valle de las Palmas	\$	4,005.00	\$	3,797.00
Facultad de Ingeniería y Tecnología Valle de las Palmas	\$	3,387.00	\$	2,936.00

Campus Ensenada

Cuota por periodo escolar

Unidad Académica que imparte el programa educativo	Nuevo ingreso	Reingreso
Facultad de Enología y Gastronomía (Gastronomía)	\$ 10,881.00	\$ 10,303.00
Facultad de Enología y Gastronomía (Enología)	\$ 15,053.00	\$ 14,586.00
Escuela de Ciencias de la Salud	\$ 3,937.00	\$ 3,815.00
Facultad de Artes	\$ 3,274.00	\$ 3,036.00
Facultad de Ciencias	\$ 3,165.00	\$ 2,825.00
Facultad de Ciencias (biólogo)	\$ 2,915.00	\$ 3,035.00
Facultad de Ciencias Marinas	\$ 4,218.00	\$ 3,667.00
Facultad de Deportes	\$ 3,870.00	\$ 2,878.00
Facultad de Idiomas	\$ 3,697.00	\$ 3,403.00
Facultad de Ingeniería, Arquitectura y Diseño	\$ 3,226.00	\$ 2,281.00
Facultad de Ingeniería y Negocios San Quintín	\$ 2,782.00	\$ 2,696.00
Facultad de Ciencias Administrativas y Sociales	\$ 2,895.00	\$ 2,406.00

Las cuotas presentadas en las tablas anteriores comprenden los conceptos que se desglosan en el recibo correspondiente, entre los cuales se encuentran los siguientes: inscripción o reinscripción; colegiatura; papelería y registro escolar; expedición de credencial; trámite único de titulación; expedición de constancias varias (incluye: kárdex, constancia de beca corporativa, constancia simple, constancia con calificaciones, constancia con créditos, constancia con foto, constancia con promedio, constancia de egresado, constancia de trámite de certificado de estudios y carta de pasante, constancia de trámite de título, cédula y acta de examen, constancia de terminación de estudios); seguro estudiantil (accidentes y vida); formación integral del estudiante; fomento deportivo; examen diagnóstico de idioma extranjero; uso y servicio de consulta a bibliotecas; material y equipo; uso y mantenimiento de laboratorios; mantenimiento de equipo de transporte; mantenimiento de equipo; apoyo a funciones sustantivas; materiales de evaluación e insumos de cocina; aportaciones para los fondos pro-beca, de movilidad estudiantil, pro-graduación y gestión institucional estudiantil; fomento e infraestructura deportiva y aportaciones para los fondos pro-construcción, pro-remodelación o mantenimiento de edificios.

El pago de las cuotas por nuevo ingreso o reingreso se hará a la Tesorería de la universidad en los periodos de inscripción y reinscripción establecidos en el calendario escolar, salvo la celebración de convenio en

Mirreaya c. A

Handwritten signatures and marks in blue ink.



contrario acordado antes de la terminación de dichos periodos. Para que proceda la reinscripción de un alumno no deberá existir adeudos con la institución, excepto en los casos previstos en la normatividad vigente.

II. De los alumnos especiales.

Por cada unidad de aprendizaje que curse.

\$ 477.00

III. De los alumnos extranjeros, ordinarios o especiales.

Por cada crédito de la(s) unidad(es) de aprendizaje que curse, excepto si el estudiante se encuentra en situación de movilidad estudiantil en el marco de los convenios específicos que se suscriban al respecto, se sujetarán a lo establecido en dichos convenios o que se encuentre inscrito en un programa educativo del área de salud en cuyo caso las cuotas serán determinadas por la dirección de la unidad académica responsable del programa, de conformidad con la Tesorería de la Universidad.

\$ 640.00

IV. Para los cursos intensivos e intersemestrales, las cuotas serán determinadas por la dirección de la unidad académica encargada del curso, con la debida autorización de la Tesorería de la Universidad.

V. Para los programas de educación continua (diplomados, seminarios, cursos, talleres y otras actividades de extensionismo cultural y servicios) las cuotas serán determinadas por la dirección de la unidad académica responsable del programa, con la debida autorización de la Tesorería de la Universidad.

VI. Para los programas de posgrado, programas de posgrado conjuntos de carácter institucional y programas de posgrado conjuntos interinstitucionales, los conceptos, importes y lugares de pago de las cuotas serán determinados por la dirección de la unidad académica responsable del programa, conforme al plan de sustentabilidad correspondiente, el cual deberá ser autorizado por la Tesorería de la Universidad y la Coordinación General de Investigación y Posgrado. Las fechas de pago se ajustarán a los periodos de inscripción y reinscripción establecidos en el calendario escolar para el periodo que se va a cursar, salvo convenio o acuerdo en contrario, y deberán contener una cuota de seguro estudiantil por la cantidad de \$ 50.00, así como una cuota de uso y servicio de consulta a bibliotecas de \$ 500.00.

VII. Por los exámenes:

- Examen de selección

\$ 1,235.00

A aspirantes de nuevo ingreso de licenciatura y posgrado, de instituciones incorporadas de cualquier nivel cuyos programas establezcan como requisito de ingreso la aplicación de dichos exámenes.

- Extraordinarios

\$ 109.00

Esta cuota es exclusivamente por el examen; si el estudiante lleva cursos adicionales deberá cubrir las cuotas correspondientes.

- Especiales

\$ 705.00

- De grado

\$ 813.00

Miraya C. A

9

10

11

12

13

14

15

16



- De competencias

Se registrá de acuerdo con la fracción VI del artículo 73 del Estatuto Escolar.

- Por la aplicación de EGEL y servicios asociados, a egresados antes de 2006-2 y externos:

ADMINISTRACIÓN	\$	1,991.00	
ARQUITECTURA	\$	2,497.00	
BIOLOGÍA	\$	1,991.00	
CIENCIAS POLÍTICAS Y ADMINISTRACIÓN PÚBLICA	\$	1,991.00	
CIENCIAS AGRÍCOLAS	\$	1,991.00	
CIENCIAS COMPUTACIONALES	\$	1,991.00	
CIENCIAS DE LA COMUNICACIÓN	\$	1,991.00	
COMERCIO / NEGOCIOS INTERNACIONALES	\$	1,991.00	@
CONTADURÍA	\$	1,991.00	
DERECHO	\$	1,991.00	
DISEÑO GRÁFICO	\$	1,991.00	9
ECONOMÍA	\$	1,991.00	
ENFERMERÍA	\$	1,395.00	
GASTRONOMÍA	\$	1,991.00	b
INFORMÁTICA	\$	1,991.00	
INGENIERÍA CIVIL	\$	1,991.00	
INGENIERÍA COMPUTACIONAL	\$	1,991.00	
INGENIERÍA DE SOFTWARE	\$	1,991.00	
INGENIERÍA ELÉCTRICA	\$	1,991.00	*
INGENIERÍA ELECTRÓNICA	\$	1,991.00	
INGENIERÍA DE ALIMENTOS	\$	1,991.00	
INGENIERÍA INDUSTRIAL	\$	1,991.00	
INGENIERÍA MECÁNICA	\$	1,991.00	
INGENIERÍA MECÁNICA-ELÉCTRICA	\$	1,991.00	
INGENIERÍA MECATRÓNICA	\$	1,991.00	
INGENIERÍA QUÍMICA	\$	1,991.00	
MEDICINA GENERAL	\$	1,991.00	
MEDICINA VETERINARIO Y ZOOTECNIA	\$	1,991.00	
MERCADOTECNIA	\$	1,991.00	
NUTRICIÓN	\$	1,991.00	
ODONTOLOGÍA	\$	1,991.00	
PEDAGOGÍA CIENCIAS DE LA EDUCACIÓN	\$	1,991.00	
PSICOLOGÍA	\$	1,991.00	

Mireya C. A



QUÍMICA	\$ 1,991.00
QUÍMICA CLÍNICA	\$ 1,991.00
QUÍMICO FARMACÉUTICO	\$ 1,991.00
RELACIONES INTERNACIONALES	\$ 1,991.00
TRABAJO SOCIAL	\$ 1,991.00
TURISMO	\$ 1,991.00
EGAL	\$ 2,129.00

VIII. Por el trámite único de titulación (TUT)

- A alumnos egresados antes de 2006-2 \$ 4,768.00
- A alumnos egresados de unidades incorporadas \$ 6,111.00

IX. Por expedición de documentos y certificados académicos:

- Un certificado parcial de estudios \$ 130.00
- Un certificado de estudios \$ 136.00
- Reexpedición de un certificado parcial de estudios \$ 136.00
- Reexpedición de un certificado de estudios \$ 136.00
- Una constancia de estudios \$ 44.00
- Una constancia de estudios (egresados) \$ 46.00
- Una copia fotostática de documentos escolares \$ 65.00
- Una copia fotostática de documentos escolares (egresados) \$ 68.00
- Mención honorífica (sin porta-título) \$ 466.00
- Elaboración de título, diploma o grado (alumnos que no pagaron TUT) \$ 761.00

X. Por revalidación y equivalencias:

En Licenciatura:

- Por unidad de crédito (más la cuota por el periodo escolar a que se inscribe) \$ 200.00

En Posgrado:

Para los programas que establecen cuotas en función del sistema de créditos, se cobrará \$ 500.00 por crédito en el programa de estudio a ingresar por cada materia que sea equivalente o se revalide, más el costo del periodo escolar.

Para los programas con cuota fija, se cobrará \$ 500.00 por cada crédito que se equivale o revalide. Para determinar el valor del crédito se dividirá el costo del semestre o periodo escolar del programa académico respectivo, entre el total de los créditos a cursar. Además, deberá pagar la cuota del periodo escolar a que se inscribe.

Mirreaga C.

[Handwritten signatures and initials in blue ink]



XI. De las instituciones con estudios incorporados

- Cuota por inicio de trámite de incorporación de un plan de estudios \$ 30,986.00

Las instituciones educativas con estudios incorporados cubrirán a la Universidad una cuota por alumno y por periodo escolar equivalente a lo que dicha institución cobre por concepto de una colegiatura mensual de conformidad con los convenios respectivos. Estas cuotas deberán pagarse al inicio de cada periodo escolar.

XII. Por trámite de registro y expedición de cédula profesional (alumnos que no pagaron TUT)

- Emisión, validación y registro ante la DGP del título electrónico de licenciatura \$ 950.00
- Emisión, validación y registro ante la DGP del grado electrónico de posgrado \$ 950.00

@

XIII. Por trámites de duplicado de documentos:

- Duplicado de título profesional registrado \$ 1,362.00

XIV. Por otros trámites:

- Cuota ecológica de impresión en kiosco \$ 16.00
- Reposición de credencial de alumno \$ 92.00
- Impresión de kárdex alumnos egresados \$ 46.00
- Impresión de kárdex alumnos vigentes \$ 44.00
- Copia certificada \$ 163.00
- Duplicado de constancia de liberación de servicio social \$ 109.00
- Devolución de documentos ante la SEP \$ 443.00
- Carpeta porta título imitación piel \$ 375.00
- Documentos para trámite de revalidación en otras instituciones \$ 500.00

o

b

W

W

H

4

NORMA SEGUNDA. Las unidades académicas y dependencias administrativas podrán proponer ajustes o la creación de nuevas cuotas, sujetos a la autorización de la Tesorería de la Universidad.

NORMA TERCERA. Las cuotas por servicios distintos a los que se especifican en la norma primera serán determinadas por el Comité para la Regulación de los Ingresos Propios.

2) De la propiedad intelectual

NORMA CUARTA. Para los efectos del presente apartado se consideran los conceptos establecidos en el artículo 3 del Reglamento de Propiedad Intelectual de la Universidad Autónoma de Baja California, en sus fracciones de la IX a la XV. Con respecto a regalías, se tomará en cuenta lo establecido en el artículo 15-B del Código Fiscal de la Federación.

NORMA QUINTA. Salvo lo establecido en la norma, acuerdos o convenios correspondientes, de los ingresos netos que perciba la Universidad por la transmisión, explotación o licenciamiento de sus derechos patrimoniales en materia de propiedad intelectual, sean definitivos o en trámite, se destinará:

mirreya e. A

Handwritten signatures and marks at the bottom right of the page.



- I. Cuarenta por ciento, al sujeto de participación de la obra de propiedad intelectual. Si fuesen varios, la división de este porcentaje se hará acorde a lo convenido entre ellos, sin perjuicio de lo dispuesto en la norma octava.
- II. Cuarenta por ciento, a la unidad académica o dependencia en que se hubiera desarrollado la obra de propiedad intelectual. Si fuesen varias las unidades académicas o dependencias, la división de este porcentaje se hará acorde a lo convenido entre ellos, por conducto de sus respectivos titulares.
- III. Veinte por ciento, se destinará a cubrir los gastos indirectos que estas actividades involucren y a apoyar los ingresos propios de la Universidad.

Ante la inexistencia de acuerdo entre los interesados, en cualquiera de los casos previstos en las fracciones I y II que anteceden, la Universidad mantendrá en depósito la cantidad que corresponda, en tanto se celebre el convenio respectivo.

Con relación a esta norma, los términos de distribución de los ingresos estarán vigentes, en tanto no se determinen nuevas reglas al amparo de lo que establecen las disposiciones del reglamento de Propiedad Intelectual de la propia Universidad.

NORMA SEXTA. La distribución de ingresos netos establecida en la norma anterior será anual, por contrato o convenio concluido, en la fecha que determine la Universidad.

NORMA SÉPTIMA. Todas las cantidades pagadas a los sujetos de participación, según lo dispuesto en el presente capítulo, constituyen las regalías o compensación equivalente a éstas, cualquiera que sea su denominación formal presente o futura, conforme a los ordenamientos académicos y laborales vigentes, y en ningún caso se integrarán al salario, conforme a lo establecido en el artículo 51 del Reglamento de Propiedad Intelectual de la UABC.

NORMA OCTAVA. Las regalías a favor de los sujetos de participación se pagarán de acuerdo con la normatividad vigente aplicable.

3) De la vinculación y educación continua

NORMA NOVENA. De los ingresos brutos que perciba la Universidad por actividades o servicios de asesoría, consultoría, investigación, desarrollo tecnológico, incluyendo las actividades productivas y otras, así como por la realización de programas de educación continua (diplomados, seminarios, cursos, talleres, y demás actividades similares no formales de extensionismo cultural, y cursos intersemestrales), el 15% se destinará a cubrir los gastos indirectos que estas actividades involucran y a apoyar los ingresos propios de la Universidad.

4) Las unidades académicas y administrativas deberán cumplir los plazos y reglas de operación establecidas para el ejercicio de los recursos externos provenientes de convenios.

5) Debido a que el costo de las plantillas de personal académico y administrativo, el gasto operativo y la inversión en infraestructura exceden a las aportaciones otorgadas por la SEP y el Gobierno del Estado, el 50% de las cuotas específicas generadas por las unidades académicas a través de sus programas de Técnico Superior Universitario (TSU) y Licenciatura, serán administradas centralmente para cumplir con los compromisos presupuestales de la Universidad.

Mirreya C.






En lo referente a la cuota de formación integral, esta será aplicable una vez realizada la asignación correspondiente al Centro de Investigación para el Aprendizaje Digital (CIAD). En todos los casos el importe a asignar se determinará sin considerar a los alumnos beneficiados con beca de inscripción o reinscripción.

La cuota de **formación integral** se distribuirá de la siguiente manera:



- Centro de Investigación para el Aprendizaje Digital (CIAD), por alumno \$ 40.00
Para servicios de conectividad y operación de plataformas de educación a distancia.

Del remanente, el **50%** se distribuirá como sigue:



- Vicerrectorías 25%
Para el mantenimiento de transporte escolar y para la atención de las diferentes actividades asignadas a las vicerrectorías 
- Unidades Académicas 35%
Para sufragar gastos de relaciones estudiantiles, eventos culturales y otras actividades propias de la unidad académica.
- Facultad de Deportes 30%
Para eventos e infraestructura deportivos. 
- Coordinación General de Extensión de la Cultura y Divulgación de la Ciencia 10%
Para Eventos artísticos y culturales. 


En los casos particulares de las cuotas de uso y consulta de biblioteca, papelería y registro escolar e ingresos por exámenes de admisión (exámenes de selección), el 50% distribuible se asignará como se describe a continuación:


Cuota de uso y consulta de biblioteca

- Coordinación General de Informática y Bibliotecas 40%
Para la conectividad, equipamiento, mantenimiento y gastos relacionados para la operación de las bibliotecas. 
- Bibliotecas Centrales de los Campus 60%
Para la Bibliografía, bancos de datos, conectividad, equipamiento, mantenimiento, modernización informática y gastos relacionados para la operación de las bibliotecas. El monto por asignar se determinará de acuerdo con la matrícula de cada campus. 

Cuota de papelería y registro escolar

- Coordinación General de Servicios Estudiantiles y Gestión Escolar 50%
Para gastos relacionados con el registro escolar. 
- Departamentos de Servicios Estudiantiles y Gestión Escolar de los Campus 35%
Para gastos relacionados con el registro escolar. El monto por asignar se determinará de acuerdo con la matrícula de cada Campus. 

Mirreya C. 





- **Departamentos de Informática y Bibliotecas de los Campus** 15%
Para gastos relacionados con el registro escolar. El monto por asignar se determinará de acuerdo con la matrícula de cada Campus.

Ingresos por aplicación de exámenes de admisión a programas de licenciatura y técnico superior universitario (examen de selección)

- **Coordinación General de Servicios Estudiantiles y Gestión Escolar** 25%
Para el evento de admisión, inducción y complemento de gasto operativo.
- **Coordinación General de Recursos Humanos** 65%
Para la seguridad y vigilancia universitaria.
- **Coordinación General de informática y Bibliotecas** 10%
Para la conectividad

(Handwritten mark)

(Handwritten mark)

(Handwritten mark)

(Handwritten mark)

(Handwritten mark)

(Handwritten mark)

(Handwritten mark)

(Handwritten mark)

(Handwritten mark)

6) En el caso de las cuotas de adquisición de insumos para la preparación de alimentos y bebidas, la participación distribuible para la unidad académica será del **85%**.

7) Los fondos pro-construcción y remodelación de edificios se destinarán en primera instancia para apoyar la infraestructura de la unidad académica respectiva, según se acuerde con la Unidad de Presupuesto y Finanzas. Una vez cubierto el compromiso de la unidad académica, los recursos se canalizarán al mantenimiento preventivo o correctivo de las instalaciones universitarias.

8) De los ingresos correspondientes a la cuota de los exámenes de selección a alumnos de otras instituciones, incorporadas y no incorporadas, el **50%** distribuible se canalizará a la vicerrectoría o dependencia encargada para cubrir los costos que se generen por la aplicación del examen y para mejorar la calidad del servicio.

9) Los ingresos por la aplicación del examen EGEL de CENEVAL se destinarán a cubrir los gastos que se originen por este concepto, incluyendo las becas compensación requeridas para ello.

10) Los ingresos obtenidos por la cuota de trámite único de titulación se destinarán a cubrir los gastos que generen los trámites relacionados con el mismo, a la actualización de los sistemas escolares y a complementar gastos de los eventos de CENEVAL.

11) De las cuotas correspondientes a exámenes de competencias, el **50%** distribuible se destinará exclusivamente a cubrir los gastos que su aplicación genere.

12) Las cuotas específicas asignadas a cada una de las unidades académicas se ejercerán de acuerdo con las metas vinculadas en el SED-PbR-UABC. La Tesorería de la Universidad podrá autorizar conceptos de gasto diferentes a solicitud de la unidad académica con la debida justificación.

13) Conforme a las reglas establecidas en el punto 5 de este apartado, las cuotas específicas que se cobren a los alumnos que cursan sus estudios en el Centro de Ciencias de la Salud Unidad Universitaria Campus Mexicali, en el Centro Universitario de Educación en la Salud Campus Tijuana y en el Centro de Estudios Rosarito, serán asignadas a los programas educativos que las generen en dicha Unidad Universitaria de

Mirreya C. (Handwritten signature)

(Handwritten mark)

(Handwritten mark)

(Handwritten mark)



acuerdo con la política de distribución establecida por la Institución, y se destinarán a cubrir gastos operativos de los mismos.

14) De conformidad con lo señalado en el artículo cuarto transitorio del Reglamento para la Transparencia y Acceso a la Información Pública de la Universidad, los costos de reproducción de la información que se solicite a través de la Unidad de Transparencia y Acceso a la Información Pública son los siguientes:

▪ Copia simple	\$	2.50
▪ Certificado de la información	\$	100.00
▪ Por copia digital	\$	30.00
▪ Copia simple o digitalizada versión pública que requiera testarse	\$	20.00

e

15) Las participaciones de las unidades académicas por venta de boletos en los sorteos universitarios, se destinarán a los conceptos siguientes siempre que beneficien directamente a los estudiantes:

- a) Becas para estudiantes.
- b) Movilidad estudiantil.
- c) Equipo diverso para aulas, talleres y laboratorios.
- d) Mobiliario escolar.
- e) Adquisición de unidades para transporte escolar.
- f) Instalaciones para aulas, talleres y laboratorios.
- g) Remodelación de aulas, talleres y laboratorios.
- h) Obras de infraestructura académica.
- i) Conectividad de unidades académicas.
- j) Conservación y mantenimiento de aulas, talleres y laboratorios.
- k) Cualquier otro gasto que se relacione directamente con el desarrollo integral del estudiante.

g

m
b

*

h

41

d

16) Los programas de posgrado preponderantemente deberán ser autofinanciables y aportarán un **30%** de sus ingresos brutos, para apoyar los compromisos institucionales y solidariamente a los programas orientados a la investigación que por sus propias características no generan suficientes ingresos, pero cuyo desarrollo resulta muy importante para la Universidad.

17) Los ingresos derivados por convenios de vinculación, educación continua, cuotas específicas y sorteos universitarios podrán ejercerse hasta un año posterior a aquél en que se obtuvieron o hasta la fecha de finalización de estos.

18) La adquisición de mobiliario y equipo únicamente se cubrirá con ingresos propios o de convenios que incluyan recursos para dicho rubro. En el caso de requerimientos extraordinarios de mobiliario y equipo procederá con la autorización del rector o la Tesorería de la Universidad.

19) El rector podrá autorizar partidas para apoyar programas y proyectos con entidades asociadas a la Universidad, organizaciones no gubernamentales y con instituciones o dependencias de los sectores social, productivo y gubernamental.

h

2

mireya c. A

W

*

*



20) El rector podrá autorizar partidas extraordinarias para cubrir gastos ocasionados por algún acontecimiento imprevisto que involucren a integrantes de la comunidad universitaria.

21) Las transferencias presupuestales entre programas, actividades, códigos programáticos, capítulos, conceptos, partidas, cuentas centralizadas y fuentes de financiamiento, así como, las modificaciones positivas o negativas a la estimación del presupuesto de ingresos por rubro, tipo y clase, serán autorizadas por la Unidad de Presupuesto y Finanzas previa justificación de la unidad o dependencia correspondiente.

22) De acuerdo con la descentralización administrativa se asignan partidas a las vicerrectorías para que asuman los compromisos relacionados con los siguientes conceptos:

- Energía eléctrica
- Conservación de equipo de refrigeración
- Conservación de edificios, jardines y unidades deportivas
- Conservación de subestaciones eléctricas
- Capacitación y adiestramiento a personal administrativo
- Servicios de protección y vigilancia

Ⓞ

[Handwritten signature]

[Handwritten signature]

[Handwritten signature]

[Handwritten signature]

[Handwritten signature]

[Handwritten signature]

Las partidas que permanecen centralizadas son las siguientes:

Coordinación General de Recursos Humanos

- Nóminas
- Prestaciones
- Carrera docente
- Provisión de incremento salarial
- Promociones y reconocimiento a la antigüedad
- Bono de permanencia

Coordinación General de Informática y Bibliotecas

- Servicios de conectividad (Internet, MPLS, etc.)
- Impuestos y derechos (Cuotas de enlace y licencias)

Coordinación General de Vinculación y Cooperación Académica

- Convocatorias de movilidad estudiantil
- Convocatorias de movilidad académica
- Convocatoria de apoyo a proyectos de servicio social

Coordinación General de Investigación y Posgrado

- Convocatoria de investigación
- Convocatorias de apoyo a cuerpos académicos

Coordinación General de Servicios Administrativos

- Teléfonos (Conmutador y red de voz y datos)
- Arrendamiento de equipo de transporte

mizcaga c *[Handwritten signature]*

[Handwritten signature]

[Handwritten signature]

[Handwritten signature]



INFORME DE LA SITUACIÓN HACENDARIA 2022

Para el presupuesto del año en curso, la Secretaría de Educación Pública en conjunto con el Gobierno del Estado, autorizó un subsidio ordinario a la Universidad Autónoma de Baja California, por la cantidad de **\$ 3,649,168,930.00** (tres mil seiscientos cuarenta y nueve millones ciento sesenta y ocho mil novecientos treinta pesos 00/100 m.n.), de los cuales la participación del gobierno federal ascendió a **\$ 1,855,819,462.00** (mil ochocientos cincuenta y cinco millones ochocientos diecinueve mil cuatrocientos sesenta y dos pesos 00/100 m.n.), y la participación del gobierno estatal a **\$ 1,793,349,468.00** (mil setecientos noventa y tres millones trescientos cuarenta y nueve mil cuatrocientos sesenta y ocho pesos 00/100 m.n.).

De acuerdo con las cifras que arroja la contabilidad al 30 de septiembre del año en curso, del subsidio federal ordinario comprometido se habían recibido **\$ 1,491,395,292.00** (mil cuatrocientos noventa y un millones trescientos noventa y cinco mil doscientos noventa y dos pesos 00/100 m.n.), mientras que en lo que se refiere al subsidio estatal ordinario un monto de **\$ 1,441,192,427.00** (mil cuatrocientos cuarenta y un millones ciento noventa y dos mil cuatrocientos veintisiete pesos 00/100 m.n.).

Por su parte, en lo referente a los ingresos propios, se estima que a diciembre de este año se tendrá una captación de **\$ 1,008,612,000.00** (mil ocho millones seiscientos doce mil pesos 00/100 m.n.). Al 30 de septiembre de 2022 han ingresado **\$ 821,142,111.00** (ochocientos veintinueve millones ciento cuarenta y dos mil ciento once pesos 00/100 m.n.).

Los recursos **extraordinarios autorizados para 2022** fueron los siguientes:

Recursos públicos federales extraordinarios no regularizables	\$ 300,000.00
Incremento Salarial*	\$ 108,125,029.00
FAM Potenciado	\$ 8,696,799.55
CONACYT	\$ 8,940,028.00
Suma	\$ 126,061,856.55

* La aportación federal para el incremento salarial 2022 asciende a la cantidad de **\$ 54,988,009.00** (cincuenta y cuatro millones novecientos ochenta y ocho mil nueve pesos 00/100 m.n.), en tanto que la aportación estatal es de **\$ 53,137,020.00** (cincuenta y tres millones ciento treinta y siete mil veinte pesos 00/100 m.n.).

Mirreya C.



OBRA Y EQUIPAMIENTO

El Fondo de Aportaciones Múltiples (FAM) asignó a esta Universidad en 2022 la cantidad de **\$ 38,919,676.99** (treinta y ocho millones novecientos diez y nueve mil seiscientos setenta y seis pesos 99/100 m.n.), mismos que son ejercidos a través del Sistema de Inversión Pública (SINVP) del Gobierno del Estado, recurso con el cual se cubren las siguientes obras:

Mexicali

- Construcción de sistema de cubiertas solares fotovoltaicas en estacionamiento de la Facultad de Ingeniería.
- Rehabilitación estructural de edificio de 2 niveles de aulas y laboratorios del Instituto de Investigaciones en Ciencias Veterinarias.

Con recursos de ejercicios anteriores, se realizaron obras que se concluyeron este año y que a continuación se mencionan:

Ensenada

- Construcción de centro de reciclaje de residuos de manejo especial Unidad Valle Dorado.
- Construcción de dispensario médico ubicado en la Unidad Ensenada.
- Terminación de obra del edificio de laboratorio de cría de totoaba de la Facultad de Ciencias.
- Construcción de edificio de tres niveles de cubículos de docentes y aulas de la Facultad de Ciencias Administrativas y Sociales.
- Construcción de edificios de aulas y laboratorios para la Facultad de Enología y Gastronomía en Ejido el Porvenir.
- Construcción de centro de reciclaje de residuos de manejo especial para la Facultad de Ingeniería y Negocios Unidad San Quintín.
- Segunda etapa de construcción de estacionamiento para la Facultad de Ingeniería y Negocios Unidad San Quintín.

Tijuana

- Segunda etapa del cuarto de máquinas para el edificio del Centro Universitario de Educación en la Salud, Zona Río.
- Construcción de estacionamiento de concreto hidráulico para la Unidad Rosarito.
- Terminación de edificios, aulas y cubículos de la Facultad de Humanidades y Ciencias Sociales.
- Segunda etapa de remodelación del edificio de Centro Universitario de Educación en la Salud Zona Río (planta baja)
- Tercera etapa de remodelación de edificio del Centro Universitarios de Educación en la Salud, Zona Río (primer nivel).

Mexicali

- Trabajos de estacionamiento del proyecto bufete jurídico para la Facultad de Derecho.
- Rehabilitación del centro de reciclaje de residuos de manejo especial Unidad Mexicali.
- Rehabilitación de edificio de dos niveles para Departamento de Diseño en la Facultad de Artes.
- Segunda etapa de construcción de edificio de Artes Plásticas para la Facultad de Artes.
- Construcción de edificio inteligente de innovación y desarrollo tecnológico del Instituto de Ingeniería.

Mirceya c.



ESTIMACIÓN DE INGRESOS 2023

Los ingresos proyectados para 2023 en lo referente a subsidio federal y subsidio estatal ascienden a **\$ 3,913,097,948.00** (tres mil novecientos trece millones noventa y siete mil novecientos cuarenta y ocho pesos 00/100 m.n.), cifra estimada con base en la información disponible al momento de la elaboración del presente presupuesto.

Los ingresos propios se estimaron tomando en cuenta el comportamiento de los ingresos en años anteriores, los posibles ajustes por inflación en algunos de los servicios que presta la Universidad, el comportamiento de la matrícula, los ajustes en productos patrimoniales por variaciones en los montos invertidos y en la tasa de interés, dando como resultado un importe de **\$ 1,082,934,000.00** (mil ochenta y dos millones novecientos treinta y cuatro mil pesos 00/100 m.n.).

Con base en ello, la suma total de ingresos esperados para el ejercicio 2023 asciende a **\$ 4,996,031,948.00** (cuatro mil novecientos noventa y seis millones treinta y un mil novecientos cuarenta y ocho pesos 00/100 m.n.).

Se considera el ejercicio de recursos provenientes de disponibilidades de ejercicios fiscales anteriores por la cantidad de **\$ 548,658,716.76** (quinientos cuarenta y ocho millones seiscientos cincuenta y ocho mil setecientos diez y seis pesos 76/100 m.n.), lo anterior con el propósito de contar con un balance presupuestario sostenible en términos de lo establecido en el Art. 2 Fracc. II y 6 de la Ley de Disciplina Financiera de las Entidades Federativas y Municipios, que establece que la diferencia entre los ingresos incluidos en el presupuesto y los gastos deberán ser iguales o mayor a cero.

Sumadas estas disponibilidades al total de ingresos estimados para 2023, el recurso total presupuestal disponible para ejercer en 2023 es de **\$ 5,544,690,664.76** (cinco mil quinientos cuarenta y cuatro millones seiscientos noventa mil seiscientos sesenta y cuatro pesos 76/100 m.n.).

Handwritten notes and signatures in blue ink on the right margin, including a circle, a large flourish, and several initials.

Handwritten signature in blue ink at the bottom left corner.

Handwritten signatures and initials in blue ink at the bottom right corner.



COMPARATIVO DE LA ESTIMACIÓN DE INGRESOS 2022-2023
(MILES DE PESOS)

CONCEPTO DE INGRESO	CIERRE ESTIMADO 2022	PRESUPUESTO 2023	VARIACIONES
Recursos federales *	1,928,744	1,990,202	61,457
Recursos estatales **	1,846,486	1,922,896	76,410
Colegiaturas	66,569	69,141	2,572
Cuotas de Ingresos Varios	125,662	130,822	5,160
Trámite único de titulación	49,473	50,031	558
Eventos	1,270	1,736	466
Servicios	32,157	35,506	3,349
Donativos	21,706	35,702	13,996
Productos patrimoniales	133,834	141,142	7,308
Venta de activos fijo	273	1,001	728
Otros ingresos	43,402	45,467	2,065
Cuotas específicas	283,518	293,561	10,043
Diferencias en tipo de cambio	28,680	0	-28,680
Ingresos por sorteos	173,278	191,657	18,379
Venta de librería y papelería	348	381	33
Ingresos de áreas productivas	15,262	29,944	14,682
Convenios	33,180	56,843	23,663
TOTAL, DE INGRESOS	4,783,843	4,996,032	212,189
Disponibilidades de ejercicios anteriores	486,187	548,659	62,471
TOTAL, RECURSO PRESUPUESTAL DISPONIBLE	5,270,030	5,544,691	274,660

mireya c.



* El cierre estimado de subsidio federal 2022 incluye \$ **1,855,819,462.00** de recursos ordinarios y \$ **72,924,836.55** de fondos extraordinarios, los cuales se integran con \$ **54,988,009.00** de incremento salarial, \$ **300,000.00** de recursos públicos federales no regularizables, \$ **8,696,799.55** del Fondo de aportaciones múltiples (FAM) y \$ **8,940,028.00** del Consejo Nacional de Ciencia y Tecnología (CONACYT)

** En lo que respecta al cierre estimado 2022 de la aportación estatal, se está considerando el monto que corresponde a lo programado por el Gobierno del Estado en el marco del convenio suscrito con UABC y la Secretaría de Educación Pública por \$ **1,793,349,468** más \$ **53,137,020.00** de recurso extraordinario correspondiente al incremento salarial.

INFORMACIÓN SEGÚN LO ESTABLECIDO EN EL ARTÍCULO 118 FRACCIÓN IV DEL ESTATUTO GENERAL DE LA UNIVERSIDAD AUTÓNOMA DE BAJA CALIFORNIA, QUE A LA LETRA DICE: "EL PROYECTO DE PRESUPUESTO GENERAL ANUAL QUE SE PRESENTE ANTE EL CONSEJO UNIVERSITARIO, DEBERÁ IR ACOMPAÑADO DE LOS DOCUMENTOS SIGUIENTES... LA COMPARACIÓN DE LAS ESTIMACIONES DE INGRESOS PARA EL EJERCICIO SIGUIENTE, CON LAS RECAUDACIONES HABIDAS EN LOS MESES DEL EJERCICIO EN CURSO Y LAS PROBABLES DE LOS QUE FALTEN DEL MISMO".

Handwritten signatures in blue ink, arranged vertically on the right side of the page.

Handwritten signature in blue ink at the bottom left corner.

Handwritten signatures in blue ink at the bottom right corner, including a large signature and a smaller one.



ESTIMACIÓN DE INGRESOS PARA EL EJERCICIO 2023
(MILES DE PESOS)

CONCEPTO DE INGRESO	PRESUPUESTO 2023
Recursos federales	1,990,202
Recursos estatales	1,922,896
Colegiaturas	69,141
Cuotas de Ingresos Varios	130,822
Trámite único de titulación	50,031
Eventos	1,736
Servicios	35,506
Donativos	35,702
Productos patrimoniales	141,142
Venta de activos fijo	1,001
Otros ingresos	45,467
Cuotas específicas	293,561
Ingresos por sorteos	191,657
Venta de librería y papelería	381
Ingresos de áreas productivas	29,944
Convenios	56,843
TOTAL, DE INGRESOS	4,996,032
Disponibilidades de ejercicios anteriores	548,659
TOTAL, RECURSO PRESUPUESTAL DISPONIBLE	5,544,691

INFORMACIÓN SEGÚN LO ESTABLECIDO EN EL ARTÍCULO 118 FRACCIÓN II DEL ESTATUTO GENERAL DE LA UNIVERSIDAD AUTÓNOMA DE BAJA CALIFORNIA QUE A LA LETRA DICE: "EL PROYECTO DE PRESUPUESTO GENERAL ANUAL QUE SE PRESENTE ANTE EL CONSEJO UNIVERSITARIO, DEBERÁ IR ACOMPAÑADO DE LOS DOCUMENTOS SIGUIENTES... LA ESTIMACIÓN TOTAL DE LAS RECAUDACIONES SEÑALADAS EN EL PLAN DE INGRESOS PARA EL EJERCICIO VENIDERO".

Handwritten signatures and initials in blue ink, including a large 'C' at the top, followed by several stylized signatures and the letters 'H' and 'U' at the bottom.

Handwritten signature in blue ink at the bottom left corner.

Handwritten signatures and initials in blue ink at the bottom right corner, including a large signature and the letters 'H' and 'U'.



ESTRUCTURA DE LA MIR DE DOCENCIA

COMPONENTES	ACTIVIDADES	MONTO
1.1 Programas educativos de calidad socialmente pertinentes y congruentes con la misión institucional implementados	<ul style="list-style-type: none"> 1.1.1 Creación de nuevos programas de licenciatura y posgrado en distintas modalidades. 1.1.2 Actualización de programas educativos de licenciatura y posgrado 1.1.3 Seguimiento, evaluación y acreditación nacional de programas educativos de licenciatura y posgrado 	\$ 3,291,729
1.2 Procesos, prácticas y modalidades de aprendizaje que contribuyen a la formación integral de profesionistas implementados	<ul style="list-style-type: none"> 1.2.1 Oferta e impartición de modalidades y experiencias de aprendizaje en entornos reales 1.2.2 Oferta e impartición de unidades de aprendizaje y actividades extracurriculares orientadas a la formación integral. 1.2.3 Oferta de programas institucionales para la certificación de competencias 1.2.4 Suscripción de convenios de cooperación académica con IES nacionales que comprometan acciones de intercambio estudiantil 1.2.5 Operación de programas institucionales que fomenten el emprendimiento. 1.2.6 Oferta e impartición de experiencias de aprendizaje con el uso de tecnologías digitales y plataformas educativas. 	\$ 60,570
1.3 Programas, servicios y apoyos institucionales para el fortalecimiento de las trayectorias escolares implementados	<ul style="list-style-type: none"> 1.3.1 Implementación de actividades extracurriculares que faciliten el ingreso y adaptación de los estudiantes a la universidad. 1.3.2 Implementación de programas institucionales y esquemas de atención y seguimiento en apoyo a la trayectoria escolar de los estudiantes 1.3.3 Gestión de becas o apoyos específicos para estudiantes. 1.3.4 Desarrollo de exámenes departamentales, de trayecto y egreso para evaluar el aprendizaje de los estudiantes. 1.3.5 Implementación de actividades orientadas a la generación de ambientes de aprendizaje y de convivencia inclusivos, equitativos y respetuosos de la diversidad. 	\$ 76,902
1.4 Estrategias de internacionalización para la consolidación de los programas educativos, la formación de los estudiantes y el desarrollo de los académicos implementados	<ul style="list-style-type: none"> 1.4.1 Oferta de programas de doble titulación y doble grado en asociación con instituciones extranjeras 1.4.2 Evaluación y acreditación a nivel internacional de programas educativos de licenciatura y posgrado 1.4.3 Suscripción de convenios de cooperación académica con IES extranjeras que comprometan acciones de intercambio estudiantil y movilidad académica. 1.4.4 Implementación de esquemas para promover el aprendizaje y dominio del idioma inglés en estudiantes y académicos 	\$ 8,683
1.5 Personal docente fortalecido a través de esquemas institucionales de desarrollo académico	<ul style="list-style-type: none"> 1.5.1 Impartición de cursos de formación y actualización docente para mejorar sus capacidades disciplinares y didácticas. 1.5.2 Impartición de cursos de formación y actualización docente en temáticas emergentes o relacionadas con la apropiación del modelo educativo. 1.5.3 Participación de académicos en esquemas institucionales de evaluación de la docencia. 1.5.4 Gestión de recursos para la entrega de estímulos y reconocimientos al personal académico. 1.5.5 Suscripción de convenios de cooperación académica con IES nacionales que comprometan acciones de movilidad académica. 	\$ 5,835
1.6 Acciones relacionadas con la construcción o adecuación de infraestructura física, la adquisición o mantenimiento de infraestructura tecnológica o equipamiento, y la adquisición de bienes y servicios realizadas	<ul style="list-style-type: none"> 1.6.1 Construcción, ampliación, remodelación y mantenimiento de infraestructura física. 1.6.2 Adquisición, reparación y mantenimiento de equipamiento. 1.6.3 Adquisición, actualización y mantenimiento de la infraestructura tecnológica. 1.6.4 Adquisición y actualización del acervo bibliográfico de la universidad. 1.6.5 Desarrollo, mantenimiento y actualización de nuevas plataformas y de sistemas informáticos institucionales 	\$ 897,565
TOTAL, PROGRAMA INSTITUCIONAL DE DOCENCIA		\$ 4,341,285

Mirreya

[Handwritten signatures]

[Handwritten signature]



ESTRUCTURA DE LA MIR DE INVESTIGACIÓN

COMPONENTES	ACTIVIDADES	MONTO
2.1 Académicos para realizar actividades de investigación habilitados	2.1.1 Participación de PTC en programas externos de desarrollo y reconocimiento profesional. 2.1.2 Formación y actualización del personal académico para la adquisición de conocimientos y desarrollo de habilidades relacionadas con la investigación. 2.1.3 Promoción de PTC para la obtención de grado de doctor.	\$ 349,878
2.2 Proyectos de investigación y desarrollo tecnológico socialmente pertinentes y con impacto financiados y desarrollados	2.2.1 Participación en proyectos de investigación resultado del concurso en convocatorias emitidas por instituciones y organismos del sector público, social y privado para el desarrollo de proyectos de investigación y desarrollo tecnológico 2.2.2 Participación de académicos en proyectos de investigación vinculada en atención a las demandas de instituciones y organismos del sector público, social y privado. 2.2.3 Participación de académicos en proyectos de investigación resultado del concurso en convocatorias internas de apoyo a la investigación y desarrollo tecnológico.	\$ 66,590
2.3 Redes de colaboración con grupos de investigación, instituciones de educación superior y organismos del sector público, social y privado en las que participan académicos de la UABC consolidadas.	2.3.1 Conformación de cuerpos académicos en la institución en la institución 2.3.2 Participación de académicos en estancias de investigación en otras IES o con organismos del sector público, social y privado. 2.3.3 Participación de integrantes de otras IES u organismos del sector público, social y privado en estancias de investigación en la UABC. 2.3.4 Suscripción de convenios en materia de investigación con instituciones educativas y con organismos de los diversos sectores	\$ 5,103
2.4 Prácticas que vinculan a la investigación y a la docencia implementadas	2.4.1 Participación de estudiantes en modalidades de aprendizaje y actividades formales orientadas a la investigación (proyectos de investigación, ayudantías de investigación, ejercicio investigativo, tesis, otro) 2.4.2 Participación de estudiantes en programas externos orientados al fortalecimiento de la investigación. 2.4.3 Participación de estudiantes en estancias de investigación en otras IES o con organismos del sector público, social y privado	\$ 7,895
2.5 Productos académicos derivados de proyectos de investigación y desarrollo tecnológico difundidos y divulgados	2.5.1 Gestión de recursos para la difusión y divulgación de productos académicos derivados de proyectos de investigación y desarrollo tecnológico 2.5.2 Participación de la comunidad académica en eventos de difusión y divulgación científica 2.5.3 Organización de eventos de difusión y divulgación científica	\$ 10,401
2.6 Productos de conocimiento científico y desarrollo tecnológico con registro de propiedad intelectual obtenido	2.6.1 Fomento de la cultura y protección de la propiedad intelectual y su transferencia en la comunidad universitaria 2.6.2 Asesoría a miembros de la comunidad universitaria en materia de protección de la propiedad intelectual y transferencia del conocimiento 2.6.3 Solicitud de registro y conservación de propiedad intelectual ante las instancias competentes	\$ 1,286

TOTAL, PROGRAMA INSTITUCIONAL DE INVESTIGACIÓN

\$ 441,154

[Handwritten signatures and initials in blue ink]

miraya

WF

26

PRESUPUESTO 2023



ESTRUCTURA DE LA MIR DE EXTENSIÓN Y VINCULACIÓN

COMPONENTES	ACTIVIDADES	MONTO
3.1 Actividades de divulgación de la ciencia promoción de la cultura, el arte, el deporte, el cuidado al medio ambiente y de la extensión de los servicios realizados.	3.1.1 Organización de eventos y actividades orientadas a la divulgación de la ciencia y al desarrollo de vocaciones científicas y tecnológicas 3.1.2 Organización de eventos y actividades artístico-culturales. 3.1.3 Organización de actividades deportivas y para la promoción a los estilos de vida saludable 3.1.4 Asignación de becas y apoyos a integrantes de la comunidad universitaria para el fortalecimiento del deporte representativo universitario y de los talentos artísticos y culturales. 3.1.5 Oferta de servicios de intervención comunitaria orientadas a sectores sociales en condiciones de vulnerabilidad. 3.1.6 Participación de la UABC en acciones destinadas al cuidado del medio ambiente.	\$ 98,543
3.2 Esquemas de vinculación con instituciones de educación superior y organismos de los sectores público, privado y social consolidados.	3.2.1 Organización y participación de la UABC en reuniones con representantes de diversos organismos del sector público, privado y social.	\$ 7,033
3.3 Acciones orientadas a la inserción de los egresados al mercado laboral implementadas.	3.3.1 Organización de actividades en coordinación con organismos de los sectores público, social y privado orientadas a la inserción laboral de estudiantes y egresados. 3.3.2 Implementación de actividades institucionales de seguimiento a egresados	\$ 970
3.4 Productos y servicios generadores de ingresos propios ofertados y comercializados.	3.4.1 Integración de catálogo de los servicios ofertados a los sectores público, privado y social. 3.4.2 Integración del catálogo de productos ofertados al sector social y productivo. 3.4.3 Integración del catálogo de cursos, talleres y diplomados de educación continua. 3.4.4 Suscripción de contratos de vinculación para la comercialización de bienes y servicios. 3.4.5 Organización del Sorteo UABC	\$ 192,100
3.5 Actividades para informar a la comunidad universitaria y a la sociedad en general de las contribuciones de la UABC al desarrollo de la entidad y del país, así como para preservar el sentido de pertenencia a la UABC realizadas.	3.5.1 Difusión de actividades universitarias a través de los distintos medios de comunicación institucionales. 3.5.2 Organización de actividades que propicien la convivencia de la comunidad universitaria en torno a los principios, valores y logros institucionales. 3.5.3 Organización de actividades para el reconocimiento de la trayectoria académica y profesional de los integrantes de la comunidad universitaria.	\$ 36,790

TOTAL, PROGRAMA INSTITUCIONAL DE EXTENSIÓN Y VINCULACIÓN

\$ 335,436

Miryo c.



ESTRUCTURA DE LA MIR DE APOYO ADMINISTRATIVO

COMPONENTES	ACTIVIDADES	MONTO
4.1 Acciones para la gestión del recurso humano de acuerdo con las políticas institucionales vigentes implementadas	<p>4.1.1 Contratación, promoción y seguimiento contractual del personal administrativo y de servicios para el desarrollo de tareas asociadas con la gestión administrativa.</p> <p>4.1.2 Capacitación del personal administrativo y de servicios que permita desarrollarse en los planos personal, laboral y profesional.</p> <p>4.1.3 Coordinación y supervisión de las medidas institucionales de seguridad, protección civil y prevención de riesgos de trabajo.</p>	\$ 374,448
4.2 Acciones de infraestructura para el cuidado del medio ambiente implementadas	<p>4.2.1 Implementación de acciones orientadas al cuidado del medio ambiente.</p>	\$ 375
4.3 Recursos financieros administrados y atención a las acciones de fiscalización	<p>4.3.1 Elaboración del presupuesto anual e informes del ejercicio presupuestal.</p> <p>4.3.2 Seguimiento ante el gobierno federal y estatal del financiamiento anual de la institución y de los recursos procedentes de fondos extraordinarios.</p> <p>4.3.3 Elaboración de los estados financieros que conforman la cuenta anual.</p> <p>4.3.4 Elaboración de declaraciones y enteros fiscales de conformidad con las disposiciones legales aplicables.</p> <p>4.3.5 Control de bienes muebles e inmuebles del padrón de activos.</p> <p>4.3.6 Atención a auditorías internas y externas a la institución.</p>	\$ 26,590
4.4 Procesos de planeación, evaluación y desarrollo institucional implementados.	<p>4.4.1 Elaboración y seguimiento del Plan de Desarrollo Institucional de la universidad, de los planes de desarrollo de las unidades académicas y de los programas de trabajo de las vicerrectorías</p> <p>4.4.2 Gestión de recursos procedentes de fondos extraordinarios para el desarrollo de las capacidades académicas y de infraestructura educativa de la institución.</p> <p>4.4.3 Evaluación y seguimiento del funcionamiento de la estructura organizacional de la universidad.</p> <p>4.4.4 Implementación del sistema de control interno.</p> <p>4.4.5 Evaluación institucional en apego a parámetros, criterios e indicadores de desempeño.</p>	\$ 13,158
4.5 Acciones para el fortalecimiento de la gobernanza universitaria, la transparencia y la rendición de cuentas implementadas	<p>4.5.1 Colaboración con los órdenes de gobierno federal y estatal y con organismos no gubernamentales en el marco de la autonomía universitaria</p> <p>4.5.2 Colaboración con organismos e instituciones en el campo de la educación superior, la ciencia y la tecnología.</p> <p>4.5.3 Participación de la comunidad universitaria en los distintos cuerpos colegiados para la toma de decisiones.</p> <p>4.5.4 Actualización del marco normativo de la universidad.</p> <p>4.5.5 Implementación de mecanismos institucionales de transparencia y rendición de cuentas.</p>	\$ 12,244
TOTAL, PROGRAMA INSTITUCIONAL DE APOYO ADMINISTRATIVO		\$ 426,816

mivega.c.

[Handwritten signatures]

PRESUPUESTO 2023

28



PERSPECTIVA DE EQUIDAD DE GÉNERO EN EL SISTEMA DE EVALUACIÓN DEL DESEMPEÑO DE LA UABC

El presupuesto de egresos de la Universidad Autónoma de Baja California (UABC), en apego a los artículos 4, 7, 23 último párrafo y 25 BIS de la Ley de Presupuesto y Ejercicio del Gasto Público del Estado de Baja California, 11 y 34 Fracción II inciso d) de la Ley de Planeación para el Estado de Baja California, incluye indicadores orientados a medir las brechas de género existentes, lo anterior, con el propósito de encaminar esfuerzos para el logro de la igualdad y equidad entre hombres y mujeres.

En este sentido, y considerando que el presupuesto de egresos debe formularse con base en los indicadores del Sistema de Evaluación del Desempeño (SED-PbR-UABC) — para el cual se establece la inclusión de la perspectiva de equidad de género en el artículo 73 y fracción VII del artículo 74 de la Ley de Presupuesto y Ejercicio del Gasto Público del Estado de Baja California—, la UABC presenta un conjunto de indicadores representativos de las funciones sustantivas y de gestión desagregados por género, además de considerar métricas específicas asociadas al desarrollo de ambientes inclusivos, equitativos y respetuosos de la diversidad.

a) Indicadores desagregados por género:

Se cuenta con veintiún indicadores que se desprenden de las cuatro Matrices de Indicadores de Resultados (MIR) que conforman el SED-PbR-UABC, mismos que dan cuenta del cumplimiento de las funciones sustantivas de docencia, investigación, extensión y vinculación, así como de la función de apoyo administrativo. A su vez, estos indicadores representan la actividad que realizan los distintos actores educativos que conforman la comunidad universitaria (estudiantes, egresados, académicos y personal administrativo).

Tabla 1. Indicadores por actor educativo desagregados por género.

MIR/Objetivo	MIR Docencia	MIR Investigación	MIR Extensión y Vinculación	MIR Apoyo Administrativo	Total, de indicadores
Estudiantes	12	0	1	0	13
Egresados	0	0	2	0	2
Académicos	0	4	0	1	5
Personal administrativo	0	0	0	1	1
Total, de indicadores	12	4	3	2	21

miraya c.

Handwritten notes and signatures in blue ink on the right margin, including a large '9', a circled 'e', and several illegible signatures.



Tabla 2. Relación de indicadores desagregados por género.

MIR	Nivel	Actor	Tipo indicador	Clave del indicador	Nombre del indicador
Docencia	Fin	Estudiantes	Proporción	D-F-1	Proporción de la matrícula de licenciatura de la UABC respecto al total de la matrícula de licenciatura en Baja California.
Docencia	Fin	Estudiantes	Proporción	D-F-2	Proporción de la matrícula de posgrado de la UABC respecto al total de la matrícula de posgrado en Baja California.
Docencia	Propósito	Estudiantes	Tasa de variación	D-P-1	Tasa de variación del número de estudiantes admitidos en la UABC respecto al año anterior.
Docencia	Propósito	Estudiantes	Proporción	D-P-22	Tasa de eficiencia terminal a nivel licenciatura.
Docencia	Propósito	Estudiantes	Proporción	D-P-23	Tasa de eficiencia terminal a nivel especialidad.
Docencia	Propósito	Estudiantes	Proporción	D-P-24	Tasa de eficiencia terminal a nivel maestría.
Docencia	Propósito	Estudiantes	Proporción	D-P-25	Tasa de eficiencia terminal a nivel doctorado.
Docencia	Propósito	Estudiantes	Tasa de variación	D-P-30	Tasa de variación del número de egresados de programas de licenciatura respecto al año anterior.
Docencia	Propósito	Estudiantes	Tasa de variación	D-P-32	Tasa de variación del número de egresados de programas de posgrado respecto al año anterior.
Docencia	Componente	Estudiantes	Proporción	D-C3-1	Proporción de estudiantes atendidos en el programa de tutoría respecto al total de estudiantes.
Docencia	Componente	Estudiantes	Tasa de variación	D-C3-2	Tasa de variación de estudiantes en riesgo psicosocial atendidos por la institución o canalizados a otras instituciones u organismos respecto al año anterior.
Docencia	Componente	Estudiantes	Proporción	D-C3-3	Proporción de estudiantes beneficiados con algún tipo de beca o apoyo específico respecto al total de estudiantes.
Investigación	Componente	Académicos	Proporción	I-C1-1	Proporción de PTC que cuentan con reconocimiento en el SNI respecto al total de PTC.
Investigación	Actividad	Académicos	Proporción	I-C1A1-1	Proporción de PTC que cuentan con el perfil PRODEP respecto al total de PTC.
Investigación	Actividad	Académicos	Proporción	I-C1A3-1	Proporción de PTC que cuentan con el grado de doctor respecto al total de PTC.
Investigación	Actividad	Académicos	Proporción	I-C3A1-2	Proporción de PTC que forman parte de cuerpos académicos respecto al total de PTC.
Extensión y vinculación	Fin	Egresados	Tasa de variación	EV-F-1	Tasa de variación del número de egresados de la UABC con empleo formal al año de haber concluido respecto al año anterior.
Extensión y vinculación	Componente	Estudiantes/egresados	Tasa de variación	EV-C3-1	Tasa de variación del número de estudiantes y egresados que participaron en las ferias de empleo organizadas por la UABC en coordinación con organismos de los sectores público, social y privado respecto al año anterior.
Apoyo administrativo	Componente	Académicos	Tasa de variación	A-C1-1	Tasa de variación del número de nuevas contrataciones de PTC respecto al año anterior.
Apoyo administrativo	Componente	Administrativos	Tasa de variación	A-C1-2	Tasa de variación del número de nuevas contrataciones del personal administrativo y de servicios respecto al año anterior.

*El indicador EV-C3-1 se contabiliza tanto para estudiantes como egresados.

mizaya c.



b) Indicador para el desarrollo de ambientes inclusivos.

La UABC plantea un indicador adicional en la MIR de Docencia mismo que se relaciona con la implementación de acciones destinadas al desarrollo de ambientes inclusivos, equitativos y respetuosos de la diversidad. Este indicador refiere a ambientes de aprendizaje y convivencia por lo que considera a la comunidad universitaria en su conjunto y es aplicable a la programación del presupuesto de las distintas unidades académicas y dependencias administrativas de la universidad.

Tabla 3. Indicador para el desarrollo de ambientes inclusivos.

MIR	Nivel	Actor	Tipo indicador	Clave del indicador	Nombre del indicador
Docencia	Actividad	Comunidad universitaria en general	Tasa de variación	D-C3A5-1	Tasa de variación del número de actividades implementadas para la generación de ambientes de aprendizaje y de convivencia inclusivos, equitativos y respetuosos de la diversidad respecto al periodo anterior.

c) Erogaciones por unidad académica o dependencia administrativa destinadas a promover la equidad de género.

Con base en lo anterior la UABC compromete en su presupuesto anual recursos que permitan, a través del cumplimiento de las funciones sustantivas de la universidad, reducir las brechas existentes que inhiben el logro de la igualdad y equidad entre hombres y mujeres, aspiración que permea la totalidad de sus prácticas, procesos y dinámicas institucionales.

Tabla 4. Erogaciones por unidad académica o dependencia administrativa destinadas a promover la equidad de género.

UNIDAD	CLAVE DEL	NOMBRE	PRESUPUESTO
Facultad de Ingeniería y Negocios, San Quintín	I-C1A1	Participación de PTC en programas externos de desarrollo y reconocimiento profesional.	106,682.00
	D-C3A5	Implementación de actividades orientadas a la generación de ambientes de aprendizaje y de convivencia inclusivos, equitativos y respetuosos de la diversidad.	68,452.00
Facultad de Ciencias Administrativas y Sociales	I-C3A1	Conformación de cuerpos académicos en la institución.	90,000.00
	D-C3A5	Implementación de actividades orientadas a la generación de ambientes de aprendizaje y de convivencia inclusivos, equitativos y respetuosos de la diversidad.	32,500.00
Facultad de Ciencias	I-C1A1	Participación de PTC en programas externos de desarrollo y reconocimiento profesional.	14,000.00
	D-C3A5	Implementación de actividades orientadas a la generación de ambientes de aprendizaje y de convivencia inclusivos, equitativos y respetuosos de la diversidad.	9,850.00

mireraya c.



	I-C3A1	Conformación de cuerpos académicos en la institución.	1,000.00	
	I-C1A1	Participación de PTC en programas externos de desarrollo y reconocimiento profesional.	4,000.00	
Facultad de Ciencias Marinas	D-C3A5	Implementación de actividades orientadas a la generación de ambientes de aprendizaje y de convivencia inclusivos, equitativos y respetuosos de la diversidad.	17,000.00	
	I-C1A3	Promoción de PTC para la obtención de grado de doctor.	3,500.00	
	I-C3A1	Conformación de cuerpos académicos en la institución.	9,000.00	
	I-C1A1	Participación de PTC en programas externos de desarrollo y reconocimiento profesional.	5,000.00	
Facultad de Ingeniería, Arquitectura y Diseño	D-C3A5	Implementación de actividades orientadas a la generación de ambientes de aprendizaje y de convivencia inclusivos, equitativos y respetuosos de la diversidad.	6,800.00	
	I-C1A3	Promoción de PTC para la obtención de grado de doctor.	10,000.00	
	I-C1A1	Participación de PTC en programas externos de desarrollo y reconocimiento profesional.	71,600.00	
Instituto de Investigaciones Oceanológicas	D-C3A5	Implementación de actividades orientadas a la generación de ambientes de aprendizaje y de convivencia inclusivos, equitativos y respetuosos de la diversidad.	20,000.00	
	I-C3A1	Conformación de cuerpos académicos en la institución.	10,000.00	
Instituto de Investigaciones y Desarrollo Educativo	D-C3A5	Implementación de actividades orientadas a la generación de ambientes de aprendizaje y de convivencia inclusivos, equitativos y respetuosos de la diversidad.	15,600.00	
	I-C3A1	Conformación de cuerpos académicos en la institución.	27,800.00	
Vicerrectoría Ensenada	I-C1A1	Participación de PTC en programas externos de desarrollo y reconocimiento profesional.	4,500.00	
	D-C3A5	Implementación de actividades orientadas a la generación de ambientes de aprendizaje y de convivencia inclusivos, equitativos y respetuosos de la diversidad.	8,000.00	
Facultad de Artes, Ensenada	D-C3A5	Implementación de actividades orientadas a la generación de ambientes de aprendizaje y de convivencia inclusivos, equitativos y respetuosos de la diversidad.	28,670.00	
Facultad de Artes, Mexicali	D-C3A5	Implementación de actividades orientadas a la generación de ambientes de aprendizaje y de convivencia inclusivos, equitativos y respetuosos de la diversidad.	58,351.00	
Facultad de Artes, Tijuana	I-C1A3	Promoción de PTC para la obtención de grado de doctor.		



Facultad de Deportes, Tijuana	D-C3A5	Implementación de actividades orientadas a la generación de ambientes de aprendizaje y de convivencia inclusivos, equitativos y respetuosos de la diversidad.	389,800.00	
	I-C1A3	Promoción de PTC para la obtención de grado de doctor.	145,000.00	
	I-C1A1	Participación de PTC en programas externos de desarrollo y reconocimiento profesional.	45,000.00	
Facultad de Deportes, Ensenada	I-C1A3	Promoción de PTC para la obtención de grado de doctor.	106,000.00	
	D-C3A5	Implementación de actividades orientadas a la generación de ambientes de aprendizaje y de convivencia inclusivos, equitativos y respetuosos de la diversidad.	250.00	
Facultad de Enfermería	I-C1A1	Participación de PTC en programas externos de desarrollo y reconocimiento profesional.	22,300.00	
Facultad de Idiomas, Mexicali	D-C3A5	Implementación de actividades orientadas a la generación de ambientes de aprendizaje y de convivencia inclusivos, equitativos y respetuosos de la diversidad.	229,245.00	
	I-C1A3	Promoción de PTC para la obtención de grado de doctor.	80,000.00	
	I-C3A1	Conformación de cuerpos académicos en la institución en la institución	480,000.00	
Facultad de Ciencias Sociales y Políticas	D-C3A5	Implementación de actividades orientadas a la generación de ambientes de aprendizaje y de convivencia inclusivos, equitativos y respetuosos de la diversidad.	94,158.00	
Facultad de Ciencias Administrativas	I-C3A1	Conformación de cuerpos académicos en la institución.	100,000.00	
	I-C3A1	Conformación de cuerpos académicos en la institución.	45,000.00	
Facultad de Derecho, Mexicali	I-C1A1	Participación de PTC en programas externos de desarrollo y reconocimiento profesional.	400,000.00	
	D-C3A5	Implementación de actividades orientadas a la generación de ambientes de aprendizaje y de convivencia inclusivos, equitativos y respetuosos de la diversidad.	10,000.00	
	I-C3A1	Conformación de cuerpos académicos en la institución.	40,000.00	
Facultad de Odontología, Mexicali	I-C1A1	Participación de PTC en programas externos de desarrollo y reconocimiento profesional.	20,000.00	
	D-C3A5	Implementación de actividades orientadas a la generación de ambientes de aprendizaje y de convivencia inclusivos, equitativos y respetuosos de la diversidad.	80,000.00	

mireya c.



	I-C1A3	Promoción de PTC para la obtención de grado de doctor.	11,000.00	
Instituto de Ingeniería	I-C3A1	Conformación de cuerpos académicos en la institución.	15,000.00	
	I-C3A1	Conformación de cuerpos académicos en la institución.	40,000.00	
Instituto de Investigaciones en Ciencias Veterinarias	D-C3A5	Implementación de actividades orientadas a la generación de ambientes de aprendizaje y de convivencia inclusivos, equitativos y respetuosos de la diversidad.	10,000.00	
Instituto de Investigaciones Sociales	I-C1A1	Participación de PTC en programas externos de desarrollo y reconocimiento profesional.	145,772.00	
Facultad de Ingeniería y Negocios, Guadalupe Victoria	D-C3A5	Implementación de actividades orientadas a la generación de ambientes de aprendizaje y de convivencia inclusivos, equitativos y respetuosos de la diversidad.	13,000.00	
Coordinación General de Investigación y Posgrado	I-C1A1	Participación de PTC en programas externos de desarrollo y reconocimiento profesional.	80,500.00	
Coordinación General de Recursos Humanos	I-C1A3	Promoción de PTC para la obtención de grado de doctor.	110,000.00	
Coordinación General de Servicios Estudiantiles y Gestión Escolar	D-C3A5	Implementación de actividades orientadas a la generación de ambientes de aprendizaje y de convivencia inclusivos, equitativos y respetuosos de la diversidad.	11,000.00	
	I-C3A1	Conformación de cuerpos académicos en la institución.	26,000.00	
Vicerrectoría Mexicali	I-C1A1	Participación de PTC en programas externos de desarrollo y reconocimiento profesional.	22,470.00	
	I-C3A1	Conformación de cuerpos académicos en la institución.	22,000.00	
	I-C1A1	Participación de PTC en programas externos de desarrollo y reconocimiento profesional.	5,000.00	
Facultad de Ciencias de la Ingeniería, Administrativas y Sociales	D-C3A5	Implementación de actividades orientadas a la generación de ambientes de aprendizaje y de convivencia inclusivos, equitativos y respetuosos de la diversidad.	3,000.00	
	I-C1A3	Promoción de PTC para la obtención de grado de doctor.	12,000.00	
Facultad de Turismo y Mercadotecnia	I-C3A1	Conformación de cuerpos académicos en la institución.	19,706.00	
	I-C1A1	Participación de PTC en programas externos de desarrollo y reconocimiento profesional.	125,000.00	
Facultad de Ciencias Químicas e Ingeniería	I-C3A1	Conformación de cuerpos académicos en la institución.	222,746.00	
	I-C1A1	Participación de PTC en programas externos de desarrollo y reconocimiento profesional.	50,000.00	



	D-C3A5	Implementación de actividades orientadas a la generación de ambientes de aprendizaje y de convivencia inclusivos, equitativos y respetuosos de la diversidad.	20,000.00	
	I-C1A3	Promoción de PTC para la obtención de grado de doctor.	180,000.00	
	I-C3A1	Conformación de cuerpos académicos en la institución.	83,379.00	
	I-C1A1	Participación de PTC en programas externos de desarrollo y reconocimiento profesional.	1,000.00	
Facultad de Contaduría y Administración	D-C3A5	Implementación de actividades orientadas a la generación de ambientes de aprendizaje y de convivencia inclusivos, equitativos y respetuosos de la diversidad.	2,500.00	
	I-C1A3	Promoción de PTC para la obtención de grado de doctor.	5,000.00	
Facultad de Derecho, Tijuana	D-C3A5	Implementación de actividades orientadas a la generación de ambientes de aprendizaje y de convivencia inclusivos, equitativos y respetuosos de la diversidad.	550,000.00	
Facultad de Economía y Relaciones Internacionales	I-C1A1	Participación de PTC en programas externos de desarrollo y reconocimiento profesional.	781,000.00	
	I-C3A1	Conformación de cuerpos académicos en la institución.	120,000.00	
	I-C1A1	Participación de PTC en programas externos de desarrollo y reconocimiento profesional.	40,000.00	
Facultad de Odontología, Tijuana	D-C3A5	Implementación de actividades orientadas a la generación de ambientes de aprendizaje y de convivencia inclusivos, equitativos y respetuosos de la diversidad.	60,000.00	
	I-C1A3	Promoción de PTC para la obtención de grado de doctor.	60,000.00	
	I-C3A1	Conformación de cuerpos académicos en la institución.	5,000.00	
Instituto de Investigaciones Históricas	I-C1A1	Participación de PTC en programas externos de desarrollo y reconocimiento profesional.	1,500.00	
	I-C1A3	Promoción de PTC para la obtención de grado de doctor.	25,000.00	
	I-C3A1	Conformación de cuerpos académicos en la institución.	80,000.00	
Facultad de Ciencias de la Ingeniería y Tecnología	I-C1A1	Participación de PTC en programas externos de desarrollo y reconocimiento profesional.	15,000.00	
	D-C3A5	Implementación de actividades orientadas a la generación de ambientes de aprendizaje y de convivencia inclusivos, equitativos y respetuosos de la diversidad.	447,031.00	



	I-C1A3	Promoción de PTC para la obtención de grado de doctor.	100,000.00	
	I-C1A1	Participación de PTC en programas externos de desarrollo y reconocimiento profesional.	260,000.00	
Facultad de Ciencias de la Salud	D-C3A5	Implementación de actividades orientadas a la generación de ambientes de aprendizaje y de convivencia inclusivos, equitativos y respetuosos de la diversidad.	1,060,000.00	
	I-C1A3	Promoción de PTC para la obtención de grado de doctor.	55,000.00	
Vicerrectoría Tijuana	I-C3A1	Conformación de cuerpos académicos en la institución.	5,000.00	
	I-C1A1	Participación de PTC en programas externos de desarrollo y reconocimiento profesional.	42,500.00	
			7,852,162.00	

[Handwritten signatures and initials in blue ink]

munera c.



DISTRIBUCIÓN DEL PRESUPUESTO 2023 POR UNIDAD ACADÉMICA, DEPENDENCIAS Y CAMPUS

ENSENADA	ESCUELA, FACULTAD, INSTITUTO Y DEPENDENCIA	SERVICIOS PERSONALES	MATERIALES Y SUMINISTROS	SERVICIOS GENERALES	TRANSFERENCIAS, ASIGNACIONES, SUBSIDIOS Y OTRAS AYUDAS (BECAS)	BIENES MUEBLES, INMUEBLES E INTANGIBLES	INVERSIONES FINANCIERAS Y OTRAS PROVISIONES	SUMA GASTO
	Facultad de Ingeniería y Negocios San Quintín	26,089,020	893,870	569,548	48,000	99,000	-	27,699,438
	Facultad de Ciencias Administrativas y Sociales	120,483,572	1,354,833	4,684,605	1,202,206	776,985	-	128,502,201
	Facultad de Ciencias	57,210,947	1,103,897	1,844,642	250,000	190,000	-	60,599,486
	Facultad de Ciencias Marinas	61,405,280	1,968,145	3,358,356	685,500	394,424	-	67,811,705
	Facultad de Ingeniería, Arquitectura y Diseño	95,411,864	1,322,244	1,642,938	524,000	368,901	-	99,269,947
	Instituto de Investigaciones Oceanológicas	58,928,043	3,041,533	8,065,673	476,000	1,146,362	-	71,657,611
	Instituto de Investigación y Desarrollo Educativo	22,809,120	476,881	3,314,420	548,000	218,633	-	27,367,054
	Escuela de Ciencias de la Salud	46,800,480	1,133,746	1,604,487	55,000	250,000	-	49,843,713
	Facultad de Enología y Gastronomía	31,336,518	3,640,951	2,624,259	67,469	1,155,574	-	38,824,771
	Facultad de Artes (extensión Enseñada)	28,303,180	401,948	1,801,194	40,000	20,000	-	30,566,322
	Facultad de Deportes (extensión Enseñada)	24,724,780	725,057	1,848,554	108,300	280,043	-	27,686,734
	Facultad de Idiomas (extensión Enseñada)	18,306,176	314,800	1,224,920	50,000	136,521	-	20,032,417
	Vicerrectoría Campus Enseñada	65,614,944	3,519,019	9,610,784	429,500	880,200	-	80,054,447
	SUMA	657,423,924	19,896,925	42,194,379	4,483,975	5,916,643	-	729,915,846



 PRESUPUESTO 2023



UNIVERSIDAD AUTÓNOMA DE BAJA CALIFORNIA

ESCUELA, FACULTAD, INSTITUTO Y DEPENDENCIA	SERVICIOS PERSONALES	MATERIALES Y SUMINISTROS	SERVICIOS GENERALES	TRANSFERENCIAS, ASIGNACIONES, SUBSIDIOS Y OTRAS AYUDAS (BECAS)	BIENES MUEBLES, INMUEBLES E INTANGIBLES	INVERSIONES FINANCIERAS Y OTRAS PROVISIONES	SUMA GASTO
MEXICALI							
Instituto de Investigaciones Culturales-Museo	23,229,124	1,590,157	4,516,810	216,200	73,491	-	29,625,783
Facultad de Artes	48,677,076	1,059,393	6,275,446	239,350	639,101	-	56,890,366
Facultad de Deportes	38,161,852	2,076,492	5,428,307	110,206	468,120	-	46,244,977
Facultad de Enfermería	61,438,140	1,457,394	2,669,568	29,514	904,196	-	66,498,812
Facultad de Idiomas	35,559,212	751,583	2,975,132	206,263	563,061	-	40,055,251
Facultad de Pedagogía e Innovación Educativa	37,846,404	316,655	1,674,448	341,497	34,000	-	40,213,004
Facultad de Arquitectura y Diseño	60,052,868	329,069	1,413,502	145,420	820,961	-	62,761,820
Facultad de Ciencias Humanas	85,443,226	960,595	5,112,571	469,885	642,030	-	92,628,307
Facultad de Ciencias Sociales y Políticas	39,291,572	693,061	1,503,915	310,900	440,000	-	42,239,448
Facultad de Ciencias Administrativas	106,666,256	2,554,459	10,870,744	560,000	1,090,000	-	121,741,460
Facultad de Derecho Mexicali	53,821,312	1,597,469	2,705,590	1,034,929	1,341,000	-	60,500,299
Facultad de Ingeniería	169,538,840	2,482,933	7,291,759	3,276,000	1,915,334	-	184,504,866
Facultad de Medicina	78,045,884	2,259,520	5,640,851	453,148	1,258,865	-	87,658,268
Facultad de Odontología Mexicali	55,900,621	5,209,407	7,255,180	850,000	2,628,932	-	71,844,140
Instituto de Ciencias Agrícolas	56,429,114	14,626,294	6,630,206	348,747	843,933	-	78,878,294
Instituto de Ingeniería	50,055,936	888,694	2,192,014	70,800	575,461	-	53,782,904
Instituto de Investigaciones en Ciencias Veterinarias	49,780,148	6,038,049	7,386,001	182,000	565,862	-	63,952,060
Instituto de Investigaciones Sociales	36,468,344	196,493	680,704	-	23,858	-	37,369,399
Facultad de Ingeniería y Negocios Gpe. Victoria	18,760,160	594,325	1,700,334	26,000	-	-	21,080,820
Centro de Ciencias de la Salud Unidad Universitaria Campus Mexicali	1,616,152	987,072	11,776,295	-	610,000	-	14,989,519
Vicerrectoría Campus Mexicali	103,562,424	7,055,838	8,651,978	700,002	605,758	-	120,576,000
SUMA	1,210,344,665	53,724,953	104,351,356	9,570,861	16,043,963	-	1,394,035,797

omurgos

[Handwritten signature]

[Handwritten signature]

[Handwritten signature]



UNIVERSIDAD AUTÓNOMA DE BAJA CALIFORNIA

ESCUELA, FACULTAD, INSTITUTO Y DEPENDENCIA	SERVICIOS PERSONALES	MATERIALES Y SUMINISTROS	SERVICIOS GENERALES	TRANSFERENCIAS, ASIGNACIONES, SUBSIDIOS Y OTRAS AYUDAS (BECAS)	BIENES MUEBLES, INMUEBLES E INTANGIBLES	INVERSIONES FINANCIERAS Y OTRAS PROVISIONES	SUMA GASTO
TIJUANA							
Facultad de Artes (extensión Tijuana)	29,656,744	690,238	1,869,444	40,000	180,662	-	32,437,088
Facultad de Deportes (extensión Tijuana)	30,961,789	1,171,220	5,196,435	145,150	79,000	-	37,553,594
Facultad de Idiomas (extensión Tijuana)	30,120,012	411,032	2,958,347	124,000	819,494	-	34,432,885
Facultad de Idiomas (extensión Tecate)	9,627,612	152,504	377,206	48,770	297,975	-	10,504,067
Facultad de Ciencias de la Ingeniería, Administrativas y Sociales	38,745,597	406,968	1,352,786	243,214	977,009	-	41,725,574
Facultad de Humanidades y Ciencias Sociales	60,795,593	595,531	1,952,002	435,000	738,960	-	64,517,086
Facultad de Turismo y Mercadotecnia	41,879,528	1,249,679	2,303,563	526,870	179,324	-	46,138,964
Facultad de Ciencias Químicas e Ingeniería	111,602,988	2,008,203	4,389,097	1,090,291	1,305,000	-	120,395,579
Facultad de Contaduría y Administración	95,023,368	1,562,413	5,984,056	359,925	2,246,314	-	105,176,076
Facultad de Derecho Tijuana	58,308,948	1,353,048	3,734,071	710,384	891,285	-	64,997,736
Facultad de Economía y Relaciones Internacionales	49,591,896	690,557	3,182,679	627,625	496,825	-	54,589,582
Facultad de Medicina y Psicología	100,404,172	1,652,605	2,562,301	196,000	1,397,552	-	106,212,630
Facultad de Odontología Tijuana	57,632,964	7,906,965	3,048,839	155,000	1,761,790	-	70,505,558
Instituto de Investigaciones Históricas	14,388,168	114,199	548,131	217,542	10,000	-	15,278,040
Facultad de Ciencias de la Ingeniería y Tecnología	117,476,368	2,222,103	4,471,463	302,000	1,042,000	-	125,513,934
Facultad de Ciencias de la Salud	124,714,660	5,705,926	6,837,138	174,500	2,894,000	-	140,326,224
Centro Universitario de Educación en Salud	23,456,448	609,639	1,475,720	-	-	-	25,541,807
Centro de Estudios Rosarito	8,414,868	162,880	654,020	101,830	544,650	-	9,878,248
Vicerrectoría Campus Tijuana	88,324,832	4,906,716	10,310,869	396,000	1,157,800	-	105,096,217
SUMA	1,091,126,555	33,572,425	63,208,166	5,894,101	17,019,640	-	1,210,820,887

mireya c.

[Handwritten signatures and initials]



UNIVERSIDAD AUTÓNOMA DE BAJA CALIFORNIA

ESCUELA, FACULTAD, INSTITUTO Y DEPENDENCIA	SERVICIOS PERSONALES	MATERIALES Y SUMINISTROS	SERVICIOS GENERALES	TRANSFERENCIAS, ASIGNACIONES, SUBSIDIOS Y OTRAS AYUDAS (BECAS)	BIENES MUEBLES, INMUEBLES E INTANGIBLES	INVERSIONES FINANCIERAS Y OTRAS PROVISIONES	SUMA GASTO
DEPENDENCIAS							
Centro de Investigación para el Aprendizaje Digital	3,959,252	380,400	3,919,021	352,000	167,900	-	8,778,573
Auditoría Interna	18,132,816	445,545	2,634,620	187,342	195,000	-	21,595,323
Contaduría	10,686,564	394,198	3,560,964	-	286,000	-	14,927,726
Coordinación General de Formación Profesional	6,905,609	598,351	1,647,264	60,000	-	-	9,211,224
Coord. Gral. de Extensión de la Cultura y Divulgación de la Ciencia	27,679,460	1,677,410	32,541,642	281,873	1,350,000	-	63,530,385
Coordinación General de Informática y Bibliotecas	22,651,044	942,008	2,674,351	640,000	-	-	26,907,403
Coordinación General de Vinculación y Cooperación	371,020	136,053	3,165,677	400,000	-	-	4,072,750
Oficina de Planeación y Desarrollo Institucional	10,307,052	287,600	4,335,990	-	-	-	14,930,642
Coordinación General de Investigación y Posgrado	7,092,732	238,800	1,554,430	140,482	20,000	-	9,046,444
Coordinación General de Recursos Humanos	22,101,104	1,234,477	1,387,031	-	-	-	24,722,612
Coordinación General de Servicios Administrativos	16,794,596	2,132,538	1,064,749	-	151,000	-	20,142,883
Coordinación General de Servicios Estudiantiles y Gestión	8,254,756	739,250	174,908	-	135,000	-	9,303,914
Oficina del Abogado General	4,019,244	153,784	182,868	-	-	-	4,355,896
Oficina del Rector	2,622,120	793,189	1,901,503	-	-	-	5,316,812
Oficina del Abogado en la Ciudad de México	1,037,688	25,300	224,705	-	-	-	1,287,693
Oficina del Secretario del Rector y Comunicación Institucional	12,243,754	1,430,227	20,271,106	520,000	-	-	34,465,087
Secretaría General	6,682,812	729,967	3,105,579	231,000	-	-	10,749,358
Tesorería	26,076,912	1,698,118	24,041,550	446,000	296,831	-	52,559,412
Unidad de Presupuesto y Finanzas	29,152,872	476,720	356,739	-	15,000	-	30,001,331
Unidad de Transparencia y Acceso a la Información Pública	2,701,556	56,774	198,000	30,000	-	-	2,986,330
Coordinación de Proyectos de Gestión Ambiental	1,418,580	142,000	162,728	-	-	-	1,723,308
Consejo Asesor Honorífico de la UABC	-	26,800	23,000	-	-	-	49,800
Coordinación de Sorteos Universitarios	1,087,152	170,001	173,873,707	1,000,000	3,850,000	-	179,980,860
SUMA	241,978,695	14,909,510	283,002,133	4,288,697	6,466,731	-	550,645,766

[Handwritten signature]

[Handwritten signature]

[Handwritten signature]

[Handwritten signature]

[Handwritten signature]

[Handwritten signature]

[Handwritten signature]



UNIVERSIDAD AUTÓNOMA DE BAJA CALIFORNIA

DEPENDENCIA	SERVICIOS PERSONALES	MATERIALES Y SUMINISTROS	SERVICIOS GENERALES	TRANSFERENCIAS, ASIGNACIONES, SUBSIDIOS Y OTRAS AYUDAS (BECAS)	BIENES MUEBLES, INMUEBLES E INTANGIBLES	INVERSIONES FINANCIERAS Y OTRAS PROVISIONES	SUMA GASTO
DEPENDENCIAS CON PARTIDAS COORDINADAS							
Centro de Investigación para el Aprendizaje Digital	-	-	10,636,712	-	-	-	10,636,712
Contaduría	-	-	13,575,000	-	-	-	13,575,000
Coordinación General de Formación Profesional	3,195,650	-	2,750,000	-	-	-	5,945,650
Coordinación General de Informática y Bibliotecas	-	-	102,869,266	-	2,386,800	-	105,256,066
Coordinación General de Vinculación y Cooperación Académica	7,500,000	-	4,629,200	14,000,000	-	5,000,000	31,129,200
Coordinación General de Investigación y Posgrado	-	264,000	15,587,000	-	-	2,846,549	18,697,549
Coordinación General de Recursos Humanos	617,212,750	15,398,000	5,937,611	-	-	-	638,548,361
Coordinación General de Servicios Administrativos	-	-	34,109,280	-	752,615	138,847,219	173,709,114
Coordinación General de Servicios Estudiantiles y Gestión Escolar	-	-	37,158,413	13,000,000	-	-	50,158,413
Unidad de Presupuesto y Finanzas	19,434,024	-	-	-	-	77,382,296	96,816,320
Vicerrectoría Campus Ensenada	1,470,432	1,387,868	29,178,800	-	-	-	32,037,100
Vicerrectoría Campus Mexicali	1,560,000	1,694,248	66,324,415	-	-	-	69,578,663
Vicerrectoría Campus Tijuana	1,620,000	2,724,301	61,299,016	-	-	-	65,643,317
SUMA	651,992,856	21,468,417	384,054,714	27,000,000	3,139,415	224,076,064	1,311,731,466
REQUERIMIENTOS DE OBRA							
Campus Mexicali	-	-	-	-	-	186,903,035	186,903,035
Campus Tijuana	-	-	-	-	-	110,864,497	110,864,497
Campus Ensenada	-	-	-	-	-	30,260,000	30,260,000
SUMA	-	-	-	-	-	328,027,532	328,027,532

[Handwritten signatures and initials in blue ink]



UNIVERSIDAD AUTÓNOMA DE BAJA CALIFORNIA

CONVENIOS	ESCUELA, FACULTAD, INSTITUTO Y DEPENDENCIA	SERVICIOS PERSONALES	MATERIALES Y SUMINISTROS	SERVICIOS GENERALES	TRANSFERENCIAS, ASIGNACIONES, SUBSIDIOS Y OTRAS AYUDAS (BECAS)	BIENES MUEBLES, INMUEBLES E INTANGIBLES	INVERSIONES FINANCIERAS Y OTRAS PROVISIONES	SUMA GASTO
PRODEP *		-	-	-	-	-	11,813,370	11,813,370
CONACYT		-	-	-	-	-	7,700,000	7,700,000
SUMA		-	-	-	-	-	19,513,370	19,513,370
TOTAL		3,852,866,695	143,572,230	876,810,747	51,237,634	48,586,393	571,616,966	5,544,690,664

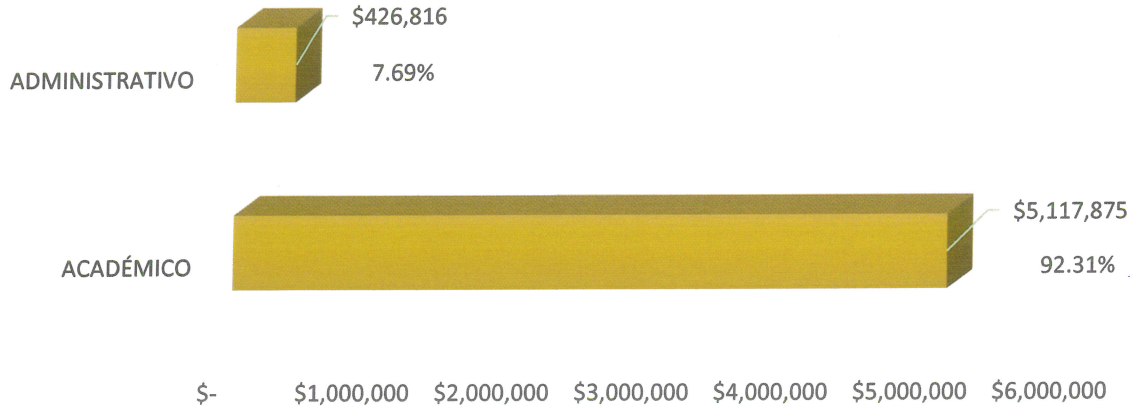
* El recurso del convenio PRODEP será distribuido en las unidades académicas que cuenten con carta de liberación aprobada en la convocatoria correspondiente.

mureya

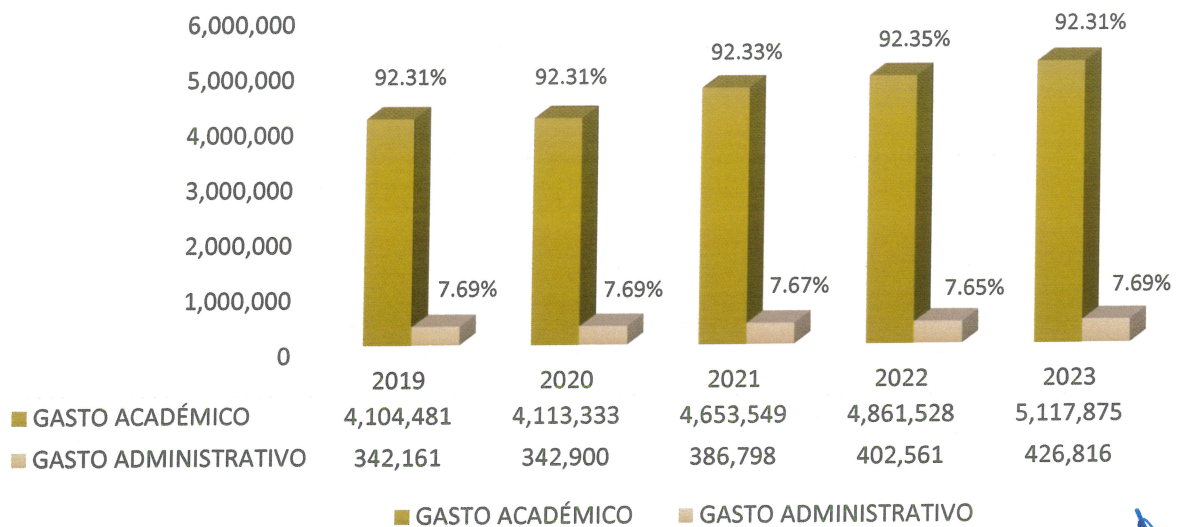
Handwritten signatures and initials in blue ink.



DISTRIBUCIÓN DEL PRESUPUESTO 2023 ENTRE GASTO ACADÉMICO Y ADMINISTRATIVO (MILES DE PESOS)



DISTRIBUCIÓN DEL GASTO ACADÉMICO Y ADMINISTRATIVO 2019-2023 (MILES DE PESOS)



PRESUPUESTO 2023

3

mirerac

[Handwritten signatures and initials in blue ink, including 'P', 'A', 'C', 'D', 'M', 'H', 'L']



COMPARATIVO DE ESTIMACIÓN DE EGRESOS
 POR OBJETO DEL GASTO 2022 – 2023
 (MILES DE PESOS)

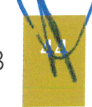
DESCRIPCIÓN	CIERRE ESTIMADO 2022	PRESUPUESTO 2023	VARIACIONES
Servicios personales	\$ 3,618,622	\$ 3,852,867	\$ 234,245
Materiales y suministros	\$ 156,545	\$ 143,572	-\$ 12,973
Servicios generales	\$ 782,486	\$ 876,811	\$ 94,324
Transferencias, asignaciones, subsidios y otras ayudas (becas)	\$ 44,134	\$ 51,238	\$ 7,104
Bienes muebles, inmuebles e intangibles	\$ 155,832	\$ 48,586	-\$ 107,246
Inversión pública (construcción y remodelación)	\$ 253,378	\$ -	-\$ 253,378
Inversiones financieras y otras provisiones (obras y servicios relacionados, equipamiento, convocatorias, PRODEP).	\$ -	\$ 571,617	\$ 571,617
TOTAL	\$ 5,010,997	\$ 5,544,691	\$ 533,694

INFORMACIÓN SEGÚN LO ESTABLECIDO EN EL ARTÍCULO 118 FRACCIÓN V DEL ESTATUTO GENERAL DE LA UNIVERSIDAD AUTÓNOMA DE BAJA CALIFORNIA, QUE A LA LETRA DICE: “EL PROYECTO DE PRESUPUESTO GENERAL ANUAL QUE SE PRESENTE ANTE EL CONSEJO UNIVERSITARIO, DEBERÁ IR ACOMPAÑADO DE LA DOCUMENTACIÓN SIGUIENTE... LA COMPARACIÓN DE LAS ESTIMACIONES DE EGRESOS DEL SIGUIENTE EJERCICIO, CON LOS EGRESOS EFECTUADOS EN LOS MESES TRANSCURRIDOS DEL EJERCICIO EN CURSO Y LA ESTIMACIÓN DE LOS QUE FALTEN”.

PRESUPUESTO 2023

Mirreza c

WJ



[Handwritten signatures and initials in blue ink]



FLUJO DE EFECTIVO PARA EL PRESUPUESTO DE INGRESOS Y EGRESOS 2023
(MILES DE PESOS)

INGRESOS		EGRESOS	
Subsidio Federal	\$ 1,990,202	Servicios personales	\$ 3,852,867
Subsidio Estatal	\$ 1,922,896	Materiales y suministros	\$ 143,572
Ingresos propios	\$ 1,082,934	Servicios generales	\$ 876,811
Disponibilidades de ejercicios anteriores	\$ 548,659	Transferencias, asignaciones, subsidios y otras ayudas (becas)	\$ 51,238
		Bienes muebles, inmuebles e intangibles	\$ 48,586
		Inversiones financieras y otras provisiones (obras y servicios relacionados, equipamiento, convocatorias, PRODEP)	\$ 571,617
TOTAL	\$ 5,544,691	TOTAL	\$ 5,544,691

FINANCIAMIENTO DEL PRESUPUESTO DE EGRESOS 2023
POR ORIGEN DEL INGRESO Y OBJETO DEL GASTO
(MILES DE PESOS)

CONCEPTO	TOTAL	%	SUBSIDIO FEDERAL	%	SUBSIDIO ESTATAL	%	INGRESOS PROPIOS	%	EDEFA	%
Servicios personales	3,852,867	100%	1,658,555	43%	1,703,232	44%	491,080	13%	-	0%
Materiales y suministros	143,572	100%	331,647	32%	219,665	22%	469,072	46%	-	0%
Servicios generales	876,811									
Transferencias, Asignaciones, subsidios y otras ayudas (becas)	51,238	100%					51,238	100%	-	0%
Bienes muebles, Inmuebles e intangibles	48,586	100%					48,586	100%	-	0%
Inversiones financieras y otras provisiones (obras y servicios relacionados, equipamiento, convocatorias, PRODEP)	571,617	100%					22,958	4%	548,659	96%
TOTAL, EGRESOS	5,544,691	100%	1,990,202	36%	1,922,896	35%	1,082,934	20%	548,659	10%

mirage c

WT

Handwritten signature

Handwritten signature



DESTINO DE LOS INGRESOS POR OBJETO DEL GASTO Y
FUENTE DE FINANCIAMIENTO 2023
(MILES DE PESOS)

CONCEPTO	TOTAL	%	SUBSIDIO FEDERAL	%	SUBSIDIO ESTATAL	%	INGRESOS PROPIOS	%	EDEFA	%
Servicios personales	3,852,867	70%	1,658,555	83%	1,703,232	89%	491,080	45%	-	0%
Materiales y suministros	143,572	18%	331,647	17%	219,665	11%	469,072	43%	-	0%
Servicios generales	876,811									
Transferencias, asignaciones, subsidios y otras ayudas (becas)	51,238	1%					51,238	5%	-	0%
Bienes muebles, inmuebles e intangibles	48,586	1%					48,586	5%	-	0%
Inversiones financieras y otras provisiones (obras y servicios relacionados, equipamiento, convocatorias y PRODEP)	571,617	10%					22,958	2%	548,659	100%
TOTAL, EGRESOS	5,544,691	100%	1,990,202	100%	1,922,896	100%	1,082,934	100%	548,659	100%

Handwritten signatures and initials in blue ink, including a large signature at the top right and several initials below it.

Handwritten note in blue ink: "microsegu"

Handwritten initials in blue ink: "WH"



PRESUPUESTO 2023

“APARTADO ÚNICO DEL ANEXO DE EJECUCIÓN DEL
CONVENIO TRIPARTITO SEP-EJECUTIVO ESTATAL-
UABC PARA 2023”

[Handwritten signatures in blue ink, including names like 'M', 'P', 'B', 'H', 'C', 'R', 'P', 'M']



DISTRIBUCIÓN DEL APOYO FINANCIERO OTORGADO POR “LA SEP” Y
“EL EJECUTIVO ESTATAL” PARA EL 2023

IRREDUCTIBLE 2023	FEDERAL	ESTATAL	PÚBLICO
Servicios personales:	1,571,846,884	1,578,007,992	3,149,854,876
<i>Sueldos</i>	795,332,098	698,548,741	1,493,880,839
<i>Sueldos peso a peso</i>	4,545,686	4,545,686	9,091,372
<i>Prestaciones ligadas</i>	624,374,686	576,174,844	1,200,549,530
<i>Prestaciones ligadas peso a peso</i>	2,223,271	2,223,271	4,446,542
<i>Prestaciones no ligadas</i>	144,841,618	295,985,925	440,827,543
<i>Prestaciones no ligadas peso a peso</i>	529,525	529,525	1,059,050
Carrera Docente	86,708,068	125,223,593	211,931,661
Gasto de operación	267,820,611	155,838,694	423,659,305
Gasto de operación pesos a peso	63,826,053	63,826,053	127,652,105
TOTAL 2023	1,990,201,616	1,922,896,332	3,913,097,948

Handwritten signatures and initials in blue ink, including a large signature on the right side and several initials below it.

Handwritten note in blue ink: "miceza c"



CALENDARIO DE MINISTRACIONES DEL EJERCICIO FISCAL 2023

MES	SEP	GOBIERNO ESTATAL	SUBSIDIO PÚBLICO
Enero	29,822,281	28,813,742	58,636,023
Febrero	231,548,060	223,717,493	455,265,553
Marzo	269,538,943	260,423,587	529,962,530
Abril	214,469,375	207,216,381	421,685,756
Mayo	140,322,863	135,577,379	275,900,243
Junio	254,116,418	245,522,627	499,639,045
Julio	201,869,616	195,042,724	396,912,340
Agosto	132,354,848	127,878,829	260,233,677
Septiembre	125,346,641	121,107,627	246,454,268
Octubre	187,316,996	180,982,249	368,299,245
Noviembre	192,012,012	185,518,488	377,530,500
Diciembre	11,483,562	11,095,206	22,578,767
SUMA	1,990,201,616	1,922,896,332	3,913,097,948

Handwritten marks: A blue scribble, a red 'b', and a blue 'x'.

Handwritten marks: A blue circle, a blue scribble, a blue 'Z', a blue 'x', and a blue 'd'.

Handwritten mark: A large blue scribble.

Handwritten marks: A blue scribble, a blue 'p', and a blue 'V'.

Handwritten mark: A blue scribble.

Handwritten mark: A blue scribble.

Handwritten mark: "mirage c"



PRESTACIONES LIGADAS AL SALARIO 2023

CONCEPTO	MONTO FEDERAL	MONTO ESTATAL	TOTAL
Aguinaldo: 60 días anual	132,617,831	122,416,459	255,034,290
Prima de antigüedad, según modelo	191,161,879	176,457,119	367,618,998
Prima vacacional	61,692,588	56,947,005	118,639,593
Seguridad social	161,908,317	150,328,191	312,236,508
Vivienda	56,583,816	52,178,101	108,761,917
S.A.R. 2%	22,633,526	20,071,240	42,704,766
MONTO ASIGNADO FEDERAL Y ESTATAL	626,597,957	578,398,115	1,204,996,072

PRESTACIONES NO LIGADAS AL SALARIO 2023

CONCEPTO	MONTO FEDERAL	MONTO ESTATAL	TOTAL
Apoyo a despensa familiar	51,131,354	47,198,173	98,329,527
Material didáctico	16,739,789	15,452,113	32,191,902
Fondo de pensiones	77,500,000	77,500,000	155,000,000
Fondo de ahorros		24,180,428	24,180,428
Seguro de vida		16,070,000	16,070,000
Apoyo para lentes y aparatos ortopédicos		3,900,000	3,900,000
Indemnizaciones a personal administrativo		25,000,000	25,000,000
Estímulo comportamiento asistencial		39,932,033	39,932,033
Permisos económicos personal académico		22,646,597	22,646,597
Permisos económicos personal administrativo		4,987,150	4,987,150
Prestaciones a personal docente y de investigación		12,493,000	12,493,000
Otras prestaciones a personal administrativo		5,375,956	5,375,956
Apoyo a personal administrativo		680,000	680,000
Apoyo a personal académico		1,100,000	1,100,000
MONTO ASIGNADO FEDERAL Y ESTATAL	145,371,143	296,515,450	441,886,593



PLANTILLA BASE DEL PERSONAL ACADÉMICO 2022

TIEMPO DE DEDICACIÓN	PLAZAS	COSTO MENSUAL PLANTILLA BASE
TIEMPO COMPLETO	821	26,585,929.30
MEDIO TIEMPO	73	918,150.21
ASIGNATURA	57,822	38,505,036.93
		66,009,116.44

FINANCIAMIENTO	CONVENIO	ANUAL	MENSUAL
FEDERAL	51%	365,852,765.08	30,487,730.42
ESTATAL	49%	321,332,420.86	26,777,701.74
TOTAL, CONVENIO		687,185,185.94	57,265,432.16
PROPIO		104,924,211.35	8,743,684.28
TOTAL, PLANTILLA		792,109,397.29	66,009,116.44

CATEGORIA	PLAZAS	SUELDOS VIGENTES	COSTO MENSUAL
101 HSM PROFR.ORD.ASIG.NIV. A	16	460.98	7,375.68
102 HSM PROFR.ORD.ASIG.NIV. B	17	612.84	10,418.29
103 HSM PROFR.ORD.ASIG.NIV. C	42,196	694.15	29,290,269.01
104 TC PROFR.ORD.CARR. ASIS.N. A	0	7,944.87	0.00
105 TC PROFR.ORD.CARR. ASIS.N. B	1	8,865.04	18,865.04
106 TC PROFR.ORD.CARR. ASIS.N. C	0	9,999.34	0.00
107 TC PROFR.ORD.CARR. ASOC.N. A	0	2,578.62	0.00
108 TC PROFR.ORD.CARR. ASOC.N. B	3	5,488.74	76,466.21
109 TC PROFR.ORD.CARR. ASOC.N. C	23	8,444.14	654,215.11
110 TC PROFR.ORD.CARR.TIT. N. A	121	32,932.57	3,984,840.63
111 TC PROFR.ORD.CARR.TIT. N. B	137	8,914.97	5,331,350.84
112 TC PROFR.ORD.CARR.TIT. N. C	111	4,903.94	4,984,337.87
113 MT PROFR.ORD.CARR. ASIS.N. A	1	8,972.44	8,972.44
114 MT PROFR.ORD.CARR. ASIS.N. B	1	9,432.53	9,432.53
115 MT PROFR.ORD.CARR. ASIS.N.C	0	9,999.64	0.00
116 MT PROFR.ORD.CARR. ASOC.N. A	0	1,289.31	0.00
117 MT PROFR.ORD.CARR. ASOC.N. B	1	2,744.34	12,744.34
118 MT PROFR.ORD.CARR. ASOC.N.C	3	4,222.08	42,666.25
119 MT PROFR.ORD.CARR.TIT. N. A	4	6,466.28	65,865.11
120 MT PROFR.ORD.CARR.TIT. N. B	0	9,457.53	0.00
121 MT PROFR.ORD.CARR.TIT. N. C	1	2,451.98	22,451.98
122 HSM TEC.ACAD.ORD.ASIG.NIV.A	73	382.69	27,936.28
123 HSM TEC.ACAD.ORD.ASIG.NIV.B	70	448.03	31,362.24

[Handwritten signatures and initials in blue ink, including a large 'b' and 'A' on the right side of the page.]

mireosa c.

[Handwritten signatures and initials in blue ink at the bottom right of the page.]



124	HSM TEC.ACAD.ORD.ASIG.NIV.C	240	563.63	135,270.72
125	HSM TEC.ACAD.ORD.ASIG.NIV.D	14,635	584.44	8,553,255.98
132	HSM PROFR.ASIG.PREINC.N. A	0	382.60	0.00
133	HSM PROFR.ASIG.PREINC.N. B	0	398.23	0.00
134	HSM PROFR.ASIG.PREINC.N. C	0	405.98	0.00
135	TC PROFR. CARR. PREIN. E.T.N.A	0	3,001.01	0.00
136	TC PROFR. CARR. PREIN. E. T.N.B	0	4,788.01	0.00
137	TC PROFR. CARR. PREIN. E. S.N.A	0	3,001.01	0.00
138	TC PROFR.CARR. PREIN.E.S. N. B	0	3,753.11	0.00
139	TC PROFR.CARR. PREIN.E.S.N.C	0	4,788.01	0.00
140	MT PROFR.CARR. PREIN.E.T.N. A	0	6,500.49	0.00
141	MT PROFR.CARR. PREIN.E.T.N. B	0	7,394.03	0.00
142	MT PROFR.CARR. PRIN.E.S.N. A	0	6,500.49	0.00
143	MT PROFR.CARR. PREIN.E.S.N. B	0	6,876.54	0.00
144	MT PROFR.CARR. PREIN.E.S.N.C	0	7,394.03	0.00
145	HSM TEC.ACAD. ASIG.PREINC.	162	367.66	59,561.05
151	HSM ESPEC. LICENCIATURA	22	754.47	16,598.30
152	HSM ESPEC.CAND. A MAESTRIA	98	817.33	80,097.91
153	HSM ESPEC. MAESTRIA	109	880.38	95,961.51
154	HSM ESPEC.CAND. A DOCTORADO	0	943.13	0.00
155	HSM ESPEC. DOCTORADO	0	1,005.97	0.00
156	HSM MAESTRIA MAESTRIA	114	1,005.97	114,680.72
157	HSM MAESTRIA CAND. A. DOCT.	6	1,069.07	6,414.41
158	HSM MAESTRIA DOCTORADO	37	1,132.02	41,884.71
159	HSM DOCTORADO DOCTORADO	27	1,257.41	33,950.12
161	TC TEC.ACAD.ORD.CARR. ASIS A	0	1,289.23	0.00
162	TC TEC.ACAD.ORD.CARR. ASIS B	0	1,841.45	0.00
163	TC TEC.ACAD.ORD.CARR. ASIS C	1	4,783.80	14,783.80
164	TC TEC.ACAD.ORD.CARR. ASOC.A	12	8,402.02	220,824.24
165	TC TEC.ACAD.ORD.CARR. ASOC.B	31	2,078.43	684,431.34
166	TC TEC.ACAD.ORD.CARR. ASOC.C	62	3,858.36	1,479,218.27
167	TC TEC.ACAD.ORD.CARR.TIT. A	127	5,150.94	3,194,169.89
168	TC TEC.ACAD.ORD.CARR.TIT. B	112	8,080.36	3,145,000.77
169	MT TEC.ACAD.ORD.CARR. ASIS A	1	5,644.61	5,644.61
170	MT TEC.ACAD.ORD.CARR. ASIS B	0	5,920.74	0.00
171	MT TEC.ACAD.ORD.CARR. ASIS C	0	7,391.92	0.00
172	MT TEC.ACAD.ORD.CARR. ASOC.A	5	9,201.02	46,005.08
173	MT TEC.ACAD.ORD.CARR. ASOC.B	3	1,039.18	33,117.55
174	MT TEC.ACAD.ORD.CARR. ASOC.C	10	1,929.18	119,291.85
175	MT TEC.ACAD.ORD.CARR.TIT. A	37	2,575.44	465,291.31
176	MT TEC.ACAD.ORD.CARR.TIT. B	5	4,040.18	70,200.88
501	TC INV.ORD.CARR.ASIS.NIV. A	0	7,944.87	0.00
502	TC INV.ORD.CARR.ASIS.NIV. B	0	8,865.04	0.00
503	TC INV.ORD.CARR.ASIS.NIV. C	0	9,999.34	0.00

Handwritten signatures and initials in blue ink on the right margin of the table.

microje C.

Handwritten signatures and initials at the bottom of the page.



504	TC INV.ORD.CARR.ASOC.NIV. A	0	2,578.62	0.00
505	TC INV.ORD.CARR.ASOC.NIV. B	1	5,488.74	25,488.74
506	TC INV.ORD.CARR.ASOC.NIV. C	1	8,444.14	28,444.14
507	TC INV.ORD.CARR.TIT. NIV. A	3	2,932.57	98,797.70
508	TC INV.ORD.CARR.TIT. NIV. B	8	8,914.97	311,319.76
509	TC INV.ORD.CARR.TIT. NIV. C	33	4,903.94	1,481,830.18
510	MT INV.ORD.CARR.ASIS.NIV. A	0	8,972.44	0.00
511	MT INV.ORD.CARR.ASIS.NIV. B	0	9,432.53	0.00
512	MT INV.ORD.CARR.ASIS.NIV. C	0	9,999.64	0.00
513	MT INV.ORD.CARR.ASOC.NIV. A	0	1,289.31	0.00
514	MT INV.ORD.CARR.ASOC.NIV. B	0	2,744.34	0.00
515	MT INV.ORD.CARR.ASOC.NIV. C	0	4,222.08	0.00
516	MT INV.ORD.CARR.TIT. NIV. A	1	6,466.28	16,466.28
517	MT INV.ORD.CARR.TIT. NIV. B	0	9,457.53	0.00
518	MT INV.ORD.CARR.TIT. NIV. C	0	2,451.98	0.00
519	TC CARR. PREINC. E.S.N. C\$	0	4,788.01	0.00
520	MT CARR. PREINC. E.S.N. C\$	0	7,394.03	0.00
527	TC TEC. ACAD. CARR. ASIS A\$	0	1,289.23	0.00
528	TC TEC. ACAD. CARR. ASIS B\$	0	1,841.45	0.00
529	TC TEC. ACAD. CARR. ASIS C\$	0	4,783.80	0.00
530	TC TEC. ACAD. CARR. ASOC A\$	4	8,402.02	73,608.08
531	TC TEC. ACAD. CARR. ASOC B\$	5	2,078.43	110,392.15
532	TC TEC. ACAD. CARR. ASOC C\$	4	3,858.36	95,433.44
533	TC TEC. ACAD. CARR. TIT A\$	6	5,150.94	150,905.66
534	TC TEC. ACAD. CARR. TIT B\$	15	8,080.36	421,205.46
535	MT TEC. ACAD. CARR. ASIS A\$	0	5,644.61	0.00
536	MT TEC. ACAD. CARR. ASIS B\$	0	5,920.74	0.00
537	MT TEC. ACAD. CARR. ASIS C\$	0	7,391.92	0.00
538	MT TEC. ACAD. CARR. ASOC A\$	0	9,201.02	0.00
539	MT TEC. ACAD. CARR. ASOC B\$	0	1,039.18	0.00
540	MT TEC. ACAD. CARR. ASOC C\$	0	1,929.18	0.00
541	MT TEC. ACAD. CARR. TIT. A\$	0	2,575.44	0.00
542	MT TEC. ACAD. CARR. TIT. B\$	0	4,040.18	0.00
			TOTAL	66,009,116.44

PRESTACIONES

- AGUINALDO 60 DÍAS DE NB + PA (ANUAL)
- PRIMA DE ANTIGÜEDAD SEGÚN MODELO
- PRIMA VACACIONAL SEGÚN SALARIO POR DÍAS DE VACACIONES POR 60%
- SEGURIDAD SOCIAL (IMSS) 18.375% DE NB + PA + AG + PV (MENSUAL)
- VIVIENDA (INFONAVIT) 5% DE NB + PA + AG + PV (MENSUAL)
- S.A.R. 2% DE NB + PA + AG + PV (MENSUAL)
- PRESTACIONES NO LIGADAS AUTORIZADAS EN LOS CONTRATOS COLECTIVOS

mirreya c.

HT

[Handwritten signatures and marks]



PLANTILLA PROMEP DEL PERSONAL ACADÉMICO DEL 2023

TIEMPO DE DEDICACIÓN	PLAZAS	COSTO MENSUAL PLANTILLA PROMEP
TIEMPO COMPLETO	1,067	41,066,088.42
MEDIO TIEMPO		
ASIGNATURA		
		41,066,088.42

FINANCIAMIENTO	CONVENIO	ANUAL	MENSUAL
FEDERAL	51%	238,599,629.40	19,883,302.45
ESTATAL	49%	209,564,622.30	17,463,718.53
TOTAL, CONVENIO		448,164,251.70	37,347,020.98
PROPIO		44,628,809.33	3,719,067.44
TOTAL, PLANTILLA		492,793,061.03	41,066,088.42

	CATEGORIA	PLAZAS	SUELDOS VIGENTES	COSTO MENSUAL
106	TC PROFR.ORD.CARR. ASIS.N. C	1	19,999.34	19,999.34
107	TC PROFR.ORD.CARR. ASOC.N. A	1	22,578.62	22,578.62
108	TC PROFR.ORD.CARR. ASOC.N. B	9	25,488.74	229,398.62
109	TC PROFR.ORD.CARR. ASOC.N. C	53	28,444.14	1,507,539.17
110	TC PROFR.ORD.CARR.TIT. N. A	250	32,932.57	8,233,141.80
111	TC PROFR.ORD.CARR.TIT. N. B	380	38,914.97	14,787,688.45
112	TC PROFR.ORD.CARR.TIT. N. C	270	44,903.94	12,124,065.10
506	TC INV.ORD.CARR.ASOC.NIV. C	1	28,444.14	28,444.14
507	TC INV.ORD.CARR.TIT. NIV. A	26	32,932.57	856,246.75
508	TC INV.ORD.CARR.TIT. NIV. B	26	38,914.97	1,011,789.21
509	TC INV.ORD.CARR.TIT. NIV. C	50	44,903.94	2,245,197.24
TOTAL				41,066,088.42

PRESTACIONES

- AGUINALDO 60 DÍAS DE NB + PA (ANUAL)
- PRIMA DE ANTIGÜEDAD SEGÚN MODELO
- PRIMA VACACIONAL SEGÚN SALARIO POR DÍAS DE VACACIONES POR 60%
- SEGURIDAD SOCIAL (IMSS) 18.375% DE NB + PA + AG + PV (MENSUAL)
- VIVIENDA (INFONAVIT) 5% DE NB + PA + AG + PV (MENSUAL)
- S.A.R. 2% DE NB + PA + AG + PV (MENSUAL)
- PRESTACIONES NO LIGADAS AUTORIZADAS EN LOS CONTRATOS COLECTIVOS

mirage c.

[Handwritten signatures and initials in blue ink]



PLANTILLA PESO A PESO DEL PERSONAL ACADÉMICO DEL 2023

TIEMPO DE DEDICACIÓN	PLAZAS	COSTO MENSUAL PLANTILLA PESO A PESO	
TIEMPO COMPLETO	27	889,179.31	
MEDIO TIEMPO			
ASIGNATURA			
		889,179.31	

FINANCIAMIENTO	CONVENIO	ANUAL	MENSUAL
FEDERAL	50%	4,545,686.00	378,807.17
ESTATAL	50%	4,545,686.00	378,807.17
TOTAL, CONVENIO		9,091,372.00	757,614.33
PROPIO		1,578,779.77	131,564.98
TOTAL, PLANTILLA		10,670,151.77	889,179.31

CATEGORIA	PLAZAS	SUELDOS VIGENTES	COSTO MENSUAL
110 TC PROFR.ORD.CARR.TIT. N. A	27	32,932.57	889,179.31
TOTAL			889,179.31

PRESTACIONES

- AGUINALDO 60 DÍAS DE NB + PA (ANUAL)
- PRIMA DE ANTIGÜEDAD SEGÚN MODELO
- PRIMA VACACIONAL SEGÚN SALARIO POR DÍAS DE VACACIONES POR 60%
- SEGURIDAD SOCIAL (IMSS) 18.375% DE NB + PA + AG + PV (MENSUAL)
- VIVIENDA (INFONAVIT) 5% DE NB + PA + AG + PV (MENSUAL)
- S.A.R. 2% DE NB + PA + AG + PV (MENSUAL)
- PRESTACIONES NO LIGADAS AUTORIZADAS EN LOS CONTRATOS COLECTIVOS

(Vertical list of handwritten signatures in blue ink)

Murphy c.

(Handwritten signature)

(Handwritten signature)



PLANTILLA DE PERSONAL MANDOS MEDIOS Y SUPERIORES DEL 2023

TIEMPO DE DEDICACIÓN	PLAZAS	COSTO MENSUAL PLANTILLA MANDOS MEDIOS Y SUPERIORES
TIEMPO COMPLETO	389	14,792,737.26
MEDIO TIEMPO		
ASIGNATURA		
		14,792,737.26

FINANCIAMIENTO	CONVENIO	ANUAL	MENSUAL
FEDERAL	51%	55,673,246.86	4,639,437.24
ESTATAL	49%	48,898,411.87	4,074,867.66
TOTAL, CONVENIO		104,571,658.73	8,714,304.89
PROPIO		72,941,188.43	6,078,432.37
TOTAL, PLANTILLA		177,512,847.16	14,792,737.26

	CATEGORIA	PLAZAS	SUELDOS VIGENTES	COSTO TOTAL
962	JEFE ADMINISTRATIVO	4	39,034.46	156,137.82
966	JEFE ACADÉMICO	4	39,034.46	156,137.82
970	SECRETARIO DE ACUERDOS TRIB. U	1	29,072.58	29,072.58
971	COORD. UNIDAD TRANSFERENCIA	1	29,072.58	29,072.58
973	COORD. EDITORIAL Y DIFUSION	1	29,072.58	29,072.58
974	JEFE DE OFICINA	32	29,072.58	930,322.43
975	DIRECTOR EJECUTIVO	1	53,994.65	53,994.65
978	JUEZ DE TRIBUNAL UNIVERSITARIO	3	39,034.46	117,103.37
979	AUDITOR INTERNO	1	53,994.65	53,994.65
981	JEFE DE DEPARTAMENTO	68	39,034.46	2,654,342.95
982	COORDINADOR SORTEOS UNIVERSITARIOS	1	53,994.65	53,994.65
983	ADMINISTRADOR	47	39,034.46	1,834,619.39
984	COORDINADOR DE FORMACION PROFESIONAL	36	29,072.58	1,046,612.74
985	COORDINADOR DE EXTENSIÓN Y VINCULACIÓN	40	29,072.58	1,162,903.04
986	COORDINADOR DE INVESTIGACIÓN Y POSGRADO	40	29,072.58	1,162,903.04
987	SUBDIRECTOR	47	39,034.46	1,834,619.39
989	DIRECTOR DE INSTITUTO	6	53,994.65	323,967.88
990	DIRECTOR DE FACULTAD	34	53,994.65	1,835,818.00
991	CONTADOR	1	53,994.65	53,994.65
992	COORDINADOR	13	53,994.65	701,930.41
993	COORDINADOR DE LA UNIDAD PRESUPUESTO Y FINANZAS	1	53,994.65	53,994.65
994	ABOGADO GENERAL	1	53,994.65	53,994.65
995	VICERRECTOR	3	75,421.05	226,263.15
996	TESORERO	1	75,421.05	75,421.05
997	SECRETARIO GENERAL	1	75,421.05	75,421.05
998	RECTOR	1	87,028.10	87,028.10
	TOTAL			14,792,737.26



NOTA: El sueldo mensual puede variar si el ocupante es académico y tiene una categoría superior a la otorgada por el tabulador de percepciones de la UABC.

PRESTACIONES

AGUINALDO 60 DÍAS DE NB + PA (ANUAL)

PRIMA DE ANTIGÜEDAD SEGÚN MODELO

PRIMA VACACIONAL SEGÚN SALARIO POR DÍAS DE VACACIONES POR 60%

SEGURIDAD SOCIAL (IMSS) 18.375% DE NB + PA + AG + PV (MENSUAL)

VIVIENDA (INFONAVIT) 5% DE NB + PA + AG + PV (MENSUAL)

S.A.R. 2% DE NB + PA + AG + PV (MENSUAL)

PRESTACIONES NO LIGADAS AUTORIZADAS EN LOS CONTRATOS COLECTIVOS

mirreza c.



PLANTILLA DE PERSONAL ADMINISTRATIVO DEL 2023

TIEMPO DE DEDICACIÓN	PLAZAS	COSTO MENSUAL PLANTILLA DE PERSONAL ADMINISTRATIVO
TIEMPO COMPLETO	1,775	23,166,667.68
MEDIO TIEMPO	16	1,730,984.78
ASIGNATURA	0	
		24,897,652.46

FINANCIAMIENTO	CONVENIO	ANUAL	MENSUAL
FEDERAL	51%	135,206,456.66	11,267,204.72
ESTATAL	49%	118,753,285.97	9,896,107.16
TOTAL, CONVENIO		253,959,742.63	21,163,311.89
PROPIO		44,812,086.93	3,734,340.58
TOTAL, PLANTILLA		298,771,829.56	24,897,652.46

	CATEGORIA	PLAZAS	SUELDO VIGENTE	COSTO MENSUAL
201	OFICIAL ADMINISTRATIVO	0	3,434.94	-
202	OFICIAL ADMINISTRATIVO N.M.	0	4,297.94	-
203	SUPERVISOR	0	3,434.94	-
204	SUPERVISOR N. M.	0	14,297.94	-
205	INSPECTOR	0	13,434.94	-
206	INSPECTOR N. M.	0	14,297.94	-
207	SUPERVISOR DE MANT. ELECT.	0	13,434.94	-
208	SUPERVISOR MANT. ELEC. N.M.	0	14,297.94	-
215	INTENDENTE	1	15,181.68	15,181.68
216	INTENDENTE N. M.	6	16,154.55	96,927.33
217	AYUDANTE DE AUDITORIA	0	15,181.68	-
218	AYUDANTE DE AUDITORIA N. M.	0	16,154.55	-
219	AYUDANTE DE CONTABILIDAD	2	15,181.68	30,363.35
220	AYUDANTE DE CONTAB. N. M.	5	16,154.55	80,772.77
221	PROGRAMADOR	0	15,181.68	-
222	PROGRAMADOR N. M.	0	16,154.55	-
223	PROGRAMADOR TRANSMISIONES	0	15,181.68	-
224	PROGRAMADOR TRANSM. N. M.	1	16,154.55	16,154.55
225	DISENADOR GRAFICO ESPEC.	0	15,181.68	-
226	DISENADOR GRAFICO ESPEC.N.M	0	16,154.55	-
231	ANALISTA	68	16,851.60	1,145,908.60
231	ANALISTA M.T.	1	8,425.80	8,425.80
232	ANALISTA N. M.	55	17,933.81	986,359.61
233	PRODUCTOR DE PROGRAMAS	0	16,851.60	-



234	PRODUCTOR DE PROGRAMAS N.M.	0	17,933.81	-
235	TECNICO DE AUDITORIA	1	16,851.60	16,851.60
236	TECNICO DE AUDITORIA N. M.	0	17,933.81	-
237	TECNICO DE CONTABILIDAD	0	16,851.60	-
238	TECNICO DE CONTABILIDAD N.M.	0	17,933.81	-
239	ANALISTA PROGRAMADOR	0	16,851.60	-
240	ANALISTA PROGRAMADOR N. M.	0	17,933.81	-
241	CORRECTOR	0	16,851.60	-
242	CORRECTOR N. M.	1	17,933.81	17,933.81
243	COMERCIALIZADOR	0	16,851.60	-
244	COMERCIALIZADOR N. M.	0	17,933.81	-
245	TEC. EQ. TELECOMUNICACIONES	0	16,851.60	-
246	TEC. EQ. EN TELECOM. N. M.	0	17,933.81	-
253	ANALISTA TECNICO	32	18,705.18	598,565.86
254	ANALISTA TECNICO N. M.	45	19,906.35	895,785.82
255	CONTADOR	1	18,705.18	18,705.18
256	CONTADOR N. M.	0	19,906.35	-
257	ABOGADO	0	18,705.18	-
258	ABOGADO N. M.	0	19,906.35	-
259	AUDITOR	1	18,705.18	18,705.18
260	AUDITOR N. M.	5	19,906.35	99,531.76
261	ING. DE SOPORTE TECNICO	0	18,705.18	-
262	ING. DE SOPORTE TECNICO N.M	3	19,906.35	59,719.05
263	ANALISTA DE MANT. DE SIST.	0	18,705.18	-
264	ANALISTA MANT. SIST. N. M.	0	19,906.35	-
269	ANALISTA DE SISTEMAS	2	20,575.58	41,151.16
270	ANALISTA DE SISTEMAS N. M.	33	21,697.82	716,028.04
271	ANALISTA ESPECIALIZADO	32	20,575.58	658,418.54
271	ANALISTA ESPECIALIZADO M.T.	1	10,287.79	10,287.79
272	ANALISTA ESPECIALIZADO N.M.	214	21,697.82	4,643,333.37
272	ANALISTA ESPECIALIZADO N.M. M.T.	2	10,848.91	21,697.82
273	ADMINISTRADOR ACTVS. AGROP.	0	20,575.58	-
274	ADMINISTRADOR ACT.AGRO.N.M.	0	21,697.82	-
300	OFICIAL CONSERJE "1"	75	8,815.25	661,144.05
301	OFICIAL VELADOR "1"	6	8,815.25	52,891.52
302	OFICIAL JARDINERO "1"	6	8,815.25	52,891.52
303	OFICIAL DE ACTIVIDADES AGROPECUARIAS "1"	2	8,815.25	17,630.51
304	AUXILIAR DE SERVICIOS VARIOS "2"	35	9,155.04	320,426.56
305	AUXILIAR DE SERVICIOS VARIOS "2" N.M.	64	9,495.32	607,700.35
306	CHOFER "2"	0	9,155.04	-
307	CHOFER "2" N.M	1	9,495.32	9,495.32
308	AUXILIAR DE MANTENIMIENTO ELECTROMECÁNICO "2"	1	9,155.04	9,155.04
309	AUXILIAR DE MANTENIMIENTO ELECTROMECÁNICO "2" N.M	1	9,495.32	9,495.32
310	OFICIAL DE ACTIVIDADES AGROPECUARIAS "2"	1	9,155.04	9,155.04



311	OFICIAL DE ACTIVIDADES AGROPECUARIAS "2" N.M.	2	9,495.32	18,990.64
312	OFICIAL CONSERJE "2"	0	9,155.04	-
313	OFICIAL CONSERJE "2" N.M.	0	9,495.32	-
314	OFICIAL JARDINERO "2"	0	9,155.04	-
315	OFICIAL JARDINERO "2" N.M.	0	9,495.32	-
316	OFICIAL VELADOR "2"	0	9,155.04	-
317	OFICIAL VELADOR "2" N.M.	0	9,495.32	-
318	OFICIAL DE SERVICIOS VARIOS "3"	19	9,835.12	186,867.26
319	OFICIAL DE SERVICIOS VARIOS "3" N.M.	41	10,175.01	417,175.59
320	CHOFER "3"	1	9,835.12	9,835.12
321	CHOFER "3" N.M.	0	10,175.01	-
322	AUXILIAR DE MTTO ELECTROMECAÁNICO "3"	0	9,835.12	-
323	AUXILIAR DE MTTO ELECTROMECAÁNICO "3" N.M.	2	10,175.01	20,350.03
324	OFICIAL CONSERJE "3"	0	9,835.12	-
325	OFICIAL CONSERJE "3" N.M.	0	10,175.01	-
326	OFICIAL JARDINERO "3"	0	9,835.12	-
327	OFICIAL JARDINERO "3" N.M.	0	10,175.01	-
328	OFICIAL VELADOR "3"	0	9,835.12	-
329	OFICIAL VELADOR "3" N.M.	0	10,175.01	-
330	OFICIAL DE ACTIVIDADES AGROPECUARIAS "3"	0	9,835.12	-
331	OFICIAL DE ACTIVIDADES AGROPECUARIAS "3" N.M.	0	10,175.01	-
332	AUXILIAR ADMINISTRATIVO "3"	84	9,835.12	826,150.00
332	AUXILIAR ADMINISTRATIVO "3" M.T.	1	4,917.56	4,917.56
333	AUXILIAR ADMINISTRATIVO "3" N.M.	47	10,175.01	478,225.68
333	AUXILIAR ADMINISTRATIVO "3" N.M. M.T.	1	5,087.51	5,087.51
334	AUXILIAR DE BIBLIOTECA "3"	7	9,835.12	68,845.83
335	AUXILIAR DE BIBLIOTECA "3" N.M.	5	10,175.01	50,875.07
336	SECRETARIA "3"	0	10,175.01	-
337	SECRETARIA "3" N.M.	0	9,835.12	-
338	OFICIAL DE SERVICIOS VARIOS "4"	17	10,515.05	178,755.79
339	OFICIAL DE SERVICIOS VARIOS "4" N.M.	40	10,855.16	434,206.50
340	CHOFER "4"	0	10,515.05	-
341	CHOFER "4" N.M.	1	10,855.16	10,855.16
342	AUXILIAR DE MTTO ELECTROMECAÁNICO "4"	2	10,515.05	21,030.09
343	AUXILIAR DE MTTO ELECTROMECAÁNICO "4" N.M.	2	10,855.16	21,710.33
344	OFICIAL CONSERJE "4"	0	10,515.05	-
345	OFICIAL CONSERJE "4" N.M.	0	10,855.16	-
346	OFICIAL JARDINERO "4"	0	10,515.05	-
347	OFICIAL JARDINERO "4" N.M.	0	10,855.16	-
348	OFICIAL VELADOR "4"	0	10,515.05	-
349	OFICIAL VELADOR "4" N.M.	0	10,855.16	-
350	OFICIAL DE ACTIVIDADES AGROPECUARIAS "4"	0	10,515.05	-
351	OFICIAL DE ACTIVIDADES AGROPECUARIAS "4" N.M.	0	10,855.16	-
352	OPERADOR DE AUDIO "4"	0	10,515.05	-



352	OPERADOR DE AUDIO "4" M.T.	3	5,257.52	15,772.57
353	OPERADOR DE AUDIO "4" N.M.	0	10,855.16	-
354	AUXILIAR ADMINISTRATIVO "4"	7	10,515.05	73,605.33
355	AUXILIAR ADMINISTRATIVO "4" N.M.	13	10,855.16	141,117.11
356	BIBLIOTECARIO "4"	5	10,515.05	52,575.23
357	BIBLIOTECARIO "4" N.M.	4	10,855.16	43,420.65
358	SECRETARIA "4"	16	10,515.05	168,240.74
359	SECRETARIA "4" N.M.	40	10,855.16	434,206.50
359	SECRETARIA "4" N.M. M.T.	1	5,427.58	5,427.58
360	CHOFER DE AUTOBUS "5"	0	11,195.09	-
361	CHOFER DE AUTOBUS "5" N.M.	1	11,534.93	11,534.93
362	OFICIAL DE SERVICIOS VARIOS "5"	16	11,195.09	179,121.43
363	OFICIAL DE SERVICIOS VARIOS "5" N.M.	16	11,534.93	184,558.92
364	AUXILIAR DE MTTO ELECTROMECAÁNICO "5"	0	11,195.09	-
365	AUXILIAR DE MTTO ELECTROMECAÁNICO "5" N.M	2	11,534.93	23,069.87
366	OFICIAL CONSERJE "5"	0	11,195.09	-
367	OFICIAL CONSERJE "5" N.M.	3	11,534.93	34,604.80
367	OFICIAL CONSERJE "5" N.M. M.T.	1	5,767.47	5,767.47
368	OFICIAL JARDINERO "5"	0	11,195.09	-
369	OFICIAL JARDINERO "5" N.M.	0	11,534.93	-
370	OFICIAL VELADOR "5"	0	11,195.09	-
371	OFICIAL VELADOR "5" N.M.	0	11,534.93	-
372	OFICIAL DE ACTIVIDADES AGROPECUARIAS "5"	0	11,195.09	-
373	OFICIAL DE ACTIVIDADES AGROPECUARIAS "5" N.M.	0	11,534.93	-
374	ASISTENTE DENTAL "5"	0	11,195.09	-
374	ASISTENTE DENTAL "5" M.T.	1	5,597.54	5,597.54
375	ASISTENTE DENTAL "5" N.M.	1	11,534.93	11,534.93
376	OFICIAL DE COMPRAS "5"	0	11,195.09	-
377	OFICIAL DE COMPRAS "5" N.M.	0	11,534.93	-
378	AUXILIAR TÉCNICO ADMINISTRATIVO "5"	25	11,195.09	279,877.24
379	AUXILIAR TÉCNICO ADMINISTRATIVO "5" N.M.	30	11,534.93	346,047.98
380	GRABADOR DE AUDIO "5"	0	11,195.09	-
381	GRABADOR DE AUDIO "5" N.M.	1	11,534.93	11,534.93
382	BIBLIOTECARIO "5"	1	11,195.09	11,195.09
383	BIBLIOTECARIO "5" N.M.	6	11,534.93	69,209.60
384	SECRETARIA "5"	5	11,195.09	55,975.45
385	SECRETARIA "5" N.M.	4	11,534.93	46,139.73
386	OFICIAL DE SERVICIOS VARIOS "6"	15	11,874.93	178,124.00
387	OFICIAL DE SERVICIOS VARIOS "6" N.I.	31	12,214.98	378,664.24
388	OFICIAL DE SERVICIOS VARIOS "6" N.M.	64	12,554.96	803,517.12
389	CHOFER DE AUTOBUS "6"	2	11,874.93	23,749.87
390	CHOFER DE AUTOBUS "6" N.I.	0	12,214.98	-
391	CHOFER DE AUTOBUS "6" N.M	1	12,554.96	12,554.96
392	OFICIAL DE MANTENIMIENTO ELECTROMECAÁNICO "6"	0	11,874.93	-

mirerja c.

WT

Handwritten signature

Handwritten signature

Handwritten signature

Handwritten signature

Handwritten signature

Handwritten signature

Handwritten signature

Handwritten signature

Handwritten signature

Handwritten signature

Handwritten signature



393	OFICIAL DE MANTENIMIENTO ELECTROMECAÁNICO "6" N.I.	2	12,214.98	24,429.95
394	OFICIAL DE MANTENIMIENTO ELECTROMECAÁNICO "6" N.M.	1	12,554.96	12,554.96
395	OFICIAL CONSERJE "6"	0	11,874.93	-
396	OFICIAL CONSERJE "6" N.I.	0	12,214.98	-
397	OFICIAL CONSERJE "6" N.M.	0	12,554.96	-
398	OFICIAL JARDINERO "6"	0	11,874.93	-
399	OFICIAL JARDINERO "6" N.I.	0	12,214.98	-
400	OFICIAL JARDINERO "6" N.M.	0	12,554.96	-
401	OFICIAL VELADOR "6"	0	11,874.93	-
402	OFICIAL VELADOR "6" N.I.	0	12,214.98	-
403	OFICIAL VELADOR "6" N.M.	0	12,554.96	-
404	OFICIAL DE ACTIVIDADES AGROPECUARIAS "6"	0	11,874.93	-
405	OFICIAL DE ACTIVIDADES AGROPECUARIAS "6" N.I.	0	12,214.98	-
406	OFICIAL DE ACTIVIDADES AGROPECUARIAS "6" N.M.	0	12,554.96	-
407	AUXILIAR DE LABORATORIO "6"	2	11,874.93	23,749.87
407	AUXILIAR DE LABORATORIO "6" M.T.	1	5,937.47	5,937.47
408	AUXILIAR DE LABORATORIO "6" N.I.	3	12,214.98	36,644.93
409	AUXILIAR DE LABORATORIO "6" N.M.	3	12,554.96	37,664.87
410	ASISTENTE DENTAL "6"	1	11,874.93	11,874.93
410	ASISTENTE DENTAL "6" M.T.	1	5,937.47	5,937.47
411	ASISTENTE DENTAL "6" N.I.	1	12,214.98	12,214.98
412	ASISTENTE DENTAL "6" N.M.	2	12,554.96	25,109.91
413	TÉCNICO BIBLIOTECARIO "6"	1	11,874.93	11,874.93
414	TÉCNICO BIBLIOTECARIO "6" N.I.	1	12,214.98	12,214.98
415	TÉCNICO BIBLIOTECARIO "6" N.M.	2	12,554.96	25,109.91
416	AUXILIAR ADMINISTRATIVO ESPECIALIZADO "6"	23	11,874.93	273,123.46
417	AUXILIAR ADMINISTRATIVO ESPECIALIZADO "6" N.I.	19	12,214.98	232,084.53
418	AUXILIAR ADMINISTRATIVO ESPECIALIZADO "6" N.M.	37	12,554.96	464,533.34
418	AUXILIAR ADMINISTRATIVO ESPECIALIZADO "6" N.M. M.T.	1	6,277.48	6,277.48
419	COTIZADOR DE PRECIOS "6"	0	11,874.93	-
420	COTIZADOR DE PRECIOS "6" N.I.	0	12,214.98	-
421	COTIZADOR DE PRECIOS "6" N.M.	0	12,554.96	-
422	DISEÑADOR GRÁFICO "6"	1	11,874.93	11,874.93
423	DISEÑADOR GRÁFICO "6"	0	12,214.98	-
424	DISEÑADOR GRÁFICO "6"	1	12,554.96	12,554.96
425	SECRETARIA "6"	0	11,874.93	-
426	SECRETARIA "6" N.I.	0	12,214.98	-
427	SECRETARIA "6" N.M.	0	12,554.96	-
428	OFICIAL DE SERVICIOS VARIOS "7"	21	12,894.76	270,789.88
429	OFICIAL DE SERVICIOS VARIOS "7" N.I.	21	13,234.84	277,931.65
430	OFICIAL DE SERVICIOS VARIOS "7" N.M.	63	13,583.86	855,783.21
431	CHOFER DE AUTOBUS "7"	0	12,894.76	-
432	CHOFER DE AUTOBUS "7" N.I.	0	13,234.84	-
433	CHOFER DE AUTOBUS "7" N.M.	9	13,583.86	122,254.74

mirasys.c.

[Handwritten signature]

[Handwritten signature]

[Handwritten signature]

[Handwritten mark]

[Handwritten mark]

[Handwritten mark]

[Handwritten mark]

[Handwritten mark]

[Handwritten mark]

[Handwritten mark]

[Handwritten mark]



433	CHOFER DE AUTOBUS "7" N.M. M.T.	1	6,791.93	6,791.93
434	OFICIAL DE MANTENIMIENTO ELECTROMECÁNICO "7"	1	12,894.76	12,894.76
435	OFICIAL DE MANTENIMIENTO ELECTROMECÁNICO "7" N.I.	1	13,234.84	13,234.84
436	OFICIAL DE MANTENIMIENTO ELECTROMECÁNICO "7" N.M.	13	13,583.86	176,590.19
437	OFICIAL CONSERJE "7"	0	12,894.76	-
438	OFICIAL CONSERJE "7" N.I.	0	13,234.84	-
439	OFICIAL CONSERJE "7" N.M.	0	13,583.86	-
440	OFICIAL JARDINERO "7"	0	12,894.76	-
441	OFICIAL JARDINERO "7" N.I.	0	13,234.84	-
442	OFICIAL JARDINERO "7" N.M.	0	13,583.86	-
443	OFICIAL VELADOR "7"	0	12,894.76	-
444	OFICIAL VELADOR "7" N.I.	0	13,234.84	-
445	OFICIAL VELADOR "7" N.M.	0	13,583.86	-
446	OFICIAL DE ACTIVIDADES AGROPECUARIAS "7"	0	12,894.76	-
447	OFICIAL DE ACTIVIDADES AGROPECUARIAS "7" N.I.	0	13,234.84	-
448	OFICIAL DE ACTIVIDADES AGROPECUARIAS "7" N.M.	0	13,583.86	-
449	AUXILIAR DE LABORATORIO "7"	2	12,894.76	25,789.51
450	AUXILIAR DE LABORATORIO "7" N.I.	2	13,234.84	26,469.68
451	AUXILIAR DE LABORATORIO "7" N.M.	13	13,583.86	176,590.19
452	ASISTENTE DENTAL "7"	1	12,894.76	12,894.76
453	ASISTENTE DENTAL "7" N.I.	1	13,234.84	13,234.84
454	ASISTENTE DENTAL "7" N.M.	3	13,583.86	40,751.58
455	TÉCNICO BIBLIOTECARIO "7"	1	12,894.76	12,894.76
456	TÉCNICO BIBLIOTECARIO "7" N.I.	1	13,234.84	13,234.84
457	TÉCNICO BIBLIOTECARIO "7" N.M.	16	13,583.86	217,341.77
458	AUXILIAR ADMINISTRATIVO ESPECIALIZADO "7"	13	12,894.76	167,631.83
459	AUXILIAR ADMINISTRATIVO ESPECIALIZADO "7" N.I.	16	13,234.84	211,757.45
460	AUXILIAR ADMINISTRATIVO ESPECIALIZADO "7" N.M.	194	13,583.86	2,635,268.94
461	COTIZADOR DE PRECIOS "7"	0	12,894.76	-
462	COTIZADOR DE PRECIOS "7" N.I.	0	13,234.84	-
463	COTIZADOR DE PRECIOS "7" N.M.	3	13,583.86	40,751.58
464	DISEÑADOR GRÁFICO "7"	0	12,894.76	-
465	DISEÑADOR GRÁFICO "7" N.I.	0	13,234.84	-
466	DISEÑADOR GRÁFICO "7" N.M.	1	13,583.86	13,583.86
467	SECRETARIA "7"	0	12,894.76	-
468	SECRETARIA "7" N.I.	0	13,234.84	-
469	SECRETARIA "7" N.M.	0	13,583.86	-
			TOTAL	24,897,652.46

PRESTACIONES

AGUINALDO 60 DÍAS DE NB + PA (ANUAL)
 PRIMA DE ANTIGÜEDAD SEGÚN MODELO
 PRIMA VACACIONAL SEGÚN SALARIO POR DÍAS DE VACACIONES POR 60%
 SEGURIDAD SOCIAL (IMSS) 18.375% DE NB + PA + AG + PV (MENSUAL)
 VIVIENDA (INFONAVIT) 5% DE NB + PA + AG + PV (MENSUAL)
 S.A.R. 2% DE NB + PA + AG + PV (MENSUAL)
 PRESTACIONES NO LIGADAS AUTORIZADAS EN LOS CONTRATOS COLECTIVOS

mireya c

WH

[Handwritten signature]

[Handwritten mark]

[Handwritten mark]

[Handwritten mark]

[Handwritten mark]

[Handwritten mark]

[Handwritten mark]

[Handwritten mark]

[Handwritten mark]

[Handwritten mark]



Este apartado contiene información de plantillas con corte a la nómina 21 de 2022, por lo que debe considerarse que las plazas presentadas en este documento tendrán movimientos por concepto de promociones, contrataciones, jubilaciones y renuncias de octubre a diciembre de 2022 en las distintas categorías, cumpliendo en todo momento con lo establecido en los contratos colectivos de trabajo, por lo que deberá asumirse que las plantillas que se presentan en este documento serán diferentes a las de inicio del ejercicio 2023.

De igual manera, durante el transcurso del año podrán surgir plazas en las distintas categorías de las plantillas que hayan iniciado en cero y al cierre del ejercicio 2023 aparezcan con una o más, esto será derivado de las promociones y contrataciones durante el año.

No se omite mencionar que pudiera haber categorías que hayan iniciado con cero plazas y las contrataciones, jubilaciones o renuncias, ocasionen que se ocupe y quede vacante en el transcurso del año, lo que pudiera causar que al cierre del ejercicio aparezca en cero nuevamente.

Se aprueba por este Consejo Universitario que en el ejercicio del presupuesto 2023, en el rubro de remuneraciones pagadas al total del personal, se realicen las contrataciones y promociones en el nivel y categoría del personal académico, administrativo, de servicio y de confianza, de conformidad con los contratos colectivos de trabajo, así como, los movimientos mencionados en los supuestos de los párrafos anteriores siempre y cuando no se exceda el presupuesto de egresos aprobado para el capítulo 1000.

miruosa c.

[Handwritten signatures and initials in blue ink, including a large signature at the top right and several initials below it.]



PRESUPUESTO 2023

“PLAN DE AUSTERIDAD, AHORRO Y
RACIONALIZACIÓN DEL GASTO DE LA UNIVERSIDAD
AUTÓNOMA DE BAJA CALIFORNIA”

[Handwritten signature]

[Handwritten signature]

[Handwritten signature]

[Handwritten signature]

[Handwritten signature]

[Handwritten signature]

[Handwritten signature]

[Handwritten signature]

[Handwritten signature]

[Handwritten signature]

[Handwritten signature]

mirreya c.



PLAN DE AUSTERIDAD, AHORRO Y RACIONALIZACIÓN DEL GASTO DE LA UNIVERSIDAD AUTÓNOMA DE BAJA CALIFORNIA

ANTECEDENTES

- I. En el año 2017, considerando el entorno económico nacional que afectaba a nuestro estado, y en particular a nuestra institución, se hizo necesario tomar medidas adicionales a las que ya se habían venido implementando en años anteriores, con el fin de preservar la salud financiera de la Universidad Autónoma de Baja California (UABC); por lo que de conformidad con lo establecido en el presupuesto autorizado por el Consejo Universitario para el referido ejercicio, se facultó al presidente del Patronato y al rector, en los términos estipulados en el Estatuto General, para realizar los ajustes y modificaciones necesarios; dictaron diversas acciones de racionalización del gasto, mediante la adecuación de rubros presupuestales, privilegiando en todo momento la protección de los recursos asignados a los fines académicos; según oficio No. 033/2017 de fecha 25 enero del mismo año, suscrito conjuntamente por la Secretaría General en representación de la Rectoría y por la Tesorería en representación del Patronato Universitario; y
- II. Con el propósito de dar cumplimiento al Anexo de Ejecución del Convenio Marco de Colaboración para el Apoyo Financiero que se celebre entre el Ejecutivo Federal, el Poder Ejecutivo del Estado de Baja California y la UABC, esta institución se compromete a realizar las acciones necesarias para garantizar su sustentabilidad financiera, contar con un plan de austeridad y ahorro, dar cumplimiento a las disposiciones contenidas en el proyecto de Presupuesto de Egresos de la Federación **2023** y observar aquellas en materia de transparencia y difusión de la información financiera de los recursos que recibe, de conformidad con lo dispuesto en el Título Quinto de la Ley de General de Contabilidad Gubernamental.

Los titulares de las dependencias de la administración central, Patronato y los directores de las unidades académicas, serán responsables de instrumentar al interior de estas, las medidas y acciones administrativas necesarias para que el ejercicio de los recursos se efectúe responsablemente con observancia al presupuesto autorizado y a las presentes medidas, así como vigilar el cumplimiento de dichos ordenamientos.

El ejercicio del gasto se hará con estricto apego a las leyes y normas aplicables y a los procedimientos establecidos en las dependencias administrativas encargadas de su ejercicio conforme a los lineamientos expresados en los antecedentes.

MEDIDAS DE AUSTERIDAD, AHORRO Y RACIONALIZACIÓN DEL GASTO.

1. El gasto por prestaciones, compromisos, celebraciones, apoyos y obsequios contractuales, sólo podrán ser realizados de forma institucional por la rectoría y no podrán ser replicados, salvo en casos especiales por las instancias autorizadas para tales efectos, como lo son la Secretaría General o la Tesorería de la Universidad.
2. El servicio de telefonía celular no será cubierto a los funcionarios y directivos de la UABC, y exclusivamente se autorizará al personal que lo requiera para establecer enlaces de telecomunicación para los sistemas universitarios.



3. Con respecto a los gastos de alimentos varios (subcuenta 5.1.3.9.9.8 Atenciones y servicios de oficina) sólo se autoriza la adquisición de café, azúcar, crema, refrescos, galletas y/o similares; así como los suministros inherentes para su servicio. Los Conceptos de gastos de alimentos varios distintos a los antes mencionados deberán ser autorizados por la vicerrectoría respectiva, bajo su estricta responsabilidad y para los casos de Rectoría, por la Coordinación General de Servicios Administrativos.
4. El otorgamiento y/o reembolso de viáticos, traslados y hospedajes para viajes nacionales e internacionales (5.1.3.7.5.1 Viáticos en el país y 5.1.3.7.6.1 Viáticos en el extranjero), deberán ajustarse invariablemente al tabulador aprobado por el Comité de Ingresos de la Institución. En caso de que estos gastos excedan por razones justificadas los montos establecidos en dicho tabulador, deberán ser autorizados por la Secretaría General o la Tesorería de la Universidad.
5. Gastos de traslados para reuniones (subcuenta 5.1.3.7.5.1 Viáticos en el país y 5.1.2.6.1.2 Combustibles). Se autorizan los gastos estrictamente necesarios, para aquellos eventos o reuniones, que no se puedan solventar mediante el uso de las tecnologías de la comunicación.
6. Gastos de movilidad para eventos universitarios que sean convocados u organizados por la Secretaría General, serán autorizados por ésta.
7. Las remodelaciones, ampliaciones y construcciones de bienes inmuebles, que no se encuentren en el programa anual de obras para 2023, quedarán restringidas, salvo autorización del Rector.
8. Los gastos de conservación a bienes muebles e inmuebles mayores a 50,000.00 pesos requerirán del visto bueno de la Coordinación General de Servicios Administrativos.
9. La adquisición de vehículos queda sujeta a la sustitución de aquellos que ya no sean útiles para el servicio y a los de reposición por siniestros. En aquellos casos que sea indispensable incrementar flotilla para tareas de apoyo al trabajo académico y administrativo, se sujetará a la modalidad que mejor convenga a la institución y previa autorización del rector.
10. Las adquisiciones de mobiliario y equipo de oficina se ajustarán al mínimo indispensable para el apoyo de las actividades académicas y administrativas.
11. En el caso de compras y servicios para eventos particulares de las unidades académicas, tales como compra de indumentaria (camisetas, camisas, artículos de identidad y similares), deberán autorizarse por la Coordinación General de Servicios Administrativos.
12. En el caso de solicitudes de adquisición de equipo de cómputo no presupuestadas para 2023, solo procederá la sustitución de este con dictamen de obsolescencia o incosteabilidad en su reparación, avalado por la Coordinación General de Informática y Bibliotecas o Departamentos de Informática y Bibliotecas de cada Campus. Para los casos no previstos en este punto se procederá con el visto bueno de la Secretaría General o la Tesorería de la Universidad.
13. No se viajará al extranjero sin la autorización de la Secretaría General o la Rectoría.
14. Se racionalizará el uso de papel, material y similar, como medida de austeridad y de protección al medio ambiente, mediante la promoción de programas y sistemas que favorezcan estas medidas.



15. Se procurará el ahorro de energía eléctrica, instalando luminarias led y vigilando que se mantengan apagadas las luces y equipos eléctricos que no estén siendo utilizados, especialmente durante los días y horarios no laborables.
16. Tratándose del servicio de agua potable, se deberán efectuar revisiones periódicas a las instalaciones hidrosanitarias, a fin de detectar fugas y proceder a su inmediata reparación.
17. Los gastos de comunicación social se apegarán a las directrices que establezca la Oficina del Secretario de Rectoría y Comunicación Institucional, bajo criterios de racionalidad y con apego a la normatividad e impacto de resultados.
18. Se condicionan los apoyos extraordinarios a la autorización indistinta de la Rectoría, la Secretaría General o la Tesorería de la Universidad, según las atribuciones fijadas en la normatividad.
19. Cualquier interpretación o excepción de los preceptos anteriores quedarán a cargo de la Secretaría General o la Tesorería de la Universidad.

La vigencia del presente acuerdo será indefinida y podrá ser modificada o cancelada total o parcialmente a juicio del rector y Patronato Universitario.

[Handwritten signature]

[Handwritten signature]

[Handwritten signature]

[Handwritten signature]

[Handwritten signature]

[Handwritten signature]

[Handwritten signature]

[Handwritten signature]

[Handwritten signature]

[Handwritten signature]

[Handwritten signature]

[Handwritten signature]

[Handwritten signature]

mircea c.



COSTEO DE PLAN DE AUSTERIDAD, AHORRO Y RACIONALIZACIÓN DEL GASTO DE LA UNIVERSIDAD AUTÓNOMA DE BAJA CALIFORNIA
PRESUPUESTO 2023

Puntos plan de austeridad	Concepto	Gasto estimado 2023
2	Telefonía celular	80,100.00
3	Gastos de alimentos varios	6,751,327.61
4,5	Viáticos, traslados y hospedajes para viajes nacionales	13,108,937.00
4	Viáticos, traslados y hospedajes para viajes internacionales	2,663,881.00
5	Gastos de traslados para reuniones	16,944,456.00
14	Uso de papel y material similar	10,612,338.85
15	Energía eléctrica	77,462,211.73
17	Gastos de comunicación social	15,705,728.68
Total		143,328,980.87

mirengelc.