

**UNIVERSIDAD AUTÓNOMA DE BAJA CALIFORNIA
H. CONSEJO UNIVERSITARIO**

COMISIÓN PERMANENTE DE PRESUPUESTOS

**DR. ALEJANDRO MUNGARAY LAGARDA
PRESIDENTE DEL H. CONSEJO UNIVERSITARIO DE LA
UNIVERSIDAD AUTÓNOMA DE BAJA CALIFORNIA
P R E S E N T E .-**

En reunión de H. Consejo Universitario celebrada el día 29 de mayo del presente año, recibimos del pleno del mismo, los estados financieros dictaminados por contador público independiente correspondientes al ejercicio comprendido del primero de enero al 31 de diciembre de 2002, por lo que solicitan de esta Comisión Permanente de Presupuestos, emita el INFORME y DICTAMEN de dichos estados financieros.

En base al artículo 40, fracción II del Reglamento para el Gobierno Interior del Consejo Universitario y artículo 54, fracción III, en relación al artículo 57, fracción II, del Estatuto General de la Universidad Autónoma de Baja California, los miembros que integramos la Comisión Permanente de Presupuestos, por este conducto, nos permitimos presentar a ustedes el dictamen sobre el Estado Patrimonial de la Universidad Autónoma de Baja California, al 31 de diciembre de 2002, así como el de Ingresos y Egresos que le es relativo por el ejercicio que terminó en esa fecha, mismos que fueron previamente elaborados por el H. Patronato Universitario y auditados por el contador público independiente, JORGE LUIS BARRAZA RUÍZ, con cédula profesional 1090902 .

Para elaborar el presente informe, la comisión se reunió en varias ocasiones en el mes de septiembre de 2003 en las instalaciones universitarias de Tecate, con el objeto de analizar los papeles de trabajo, tanto del auditor como de la universidad y documentos fuente, encontrando todas las facilidades por parte de los integrantes del H. Patronato Universitario, así como de las dependencias relacionadas con el manejo de los recursos financieros como son Tesorería, Contaduría y la Unidad de Presupuestos y Finanzas, lo mismo que del contador público independiente que auditó los Estados Financieros mencionados.

Asimismo, esta comisión realizó reuniones con los integrantes del Consejo Universitario en las distintas unidades regionales considerándose para este dictamen las opiniones de los ahí presentes.

En la revisión efectuada a los principales rubros que integran los estados financieros de la Universidad Autónoma de Baja California que con anterioridad nos referimos y con el objeto de conocer el origen y aplicación de los recursos que obtiene y utiliza la Institución, derivados de dichos estados financieros y los datos proporcionados por la Tesorería, se desprende la siguiente información:

**INFORME DEL ESTADO DE INGRESOS Y EGRESOS POR EL PERIODO
DEL 01 DE ENERO AL 31 DE DICIEMBRE DE 2002.**

Cantidades en miles de pesos

INGRESOS:

En el renglón de ingresos se presentan tres conceptos básicos del origen de recursos; los referentes a Subsidios de origen Federal y Estatal y los obtenidos por la propia Institución, los que se presentan en la siguiente relación:

INGRESOS POR SUBSIDIO:

Gobierno Federal	\$ 576,897		%
Gobierno del Estado	<u>438,587</u>	\$ 1,015,484	82.24

INGRESOS PROPIOS:

Cuotas específicas	\$ 61,306		
Colegiaturas	34,434		
Derechos	34,003		
Sorteos	18,500		
Convenios	15,800		
Servicios	13,473		
Otros ingresos	11,787		
Productos Patrimoniales	9,114		
Diferencias en tipo de cambio	6,974		
Arrendamientos	4,634		
Donativos	2,569		
Venta de productos animales	2,304		
Eventos	1,901		
Venta de librería y papelería	1,547		
Venta de ganado y aves	771		
Venta de activos fijos	135		
Venta de productos agrícolas	91		
Ingresos por venta de productos marinos	28		
		<u>219,371</u>	17.76
		<u>\$ 1,234,855</u>	<u>100.00</u>

C. P. R.

[Handwritten signature]

Lcome Caull R.

[Handwritten signature]

[Handwritten signature]

[Handwritten signature]

[Handwritten signature]

El comportamiento de cada concepto de ingreso respecto al Ejercicio del año anterior es como sigue:

a) **SUBSIDIO DEL GOBIERNO FEDERAL.-** Este representa para 2002 \$576,897 (56.81%), mientras que para 2001 representaba \$465,762 (54.19%) del ingreso por Subsidios.

b) **SUBSIDIO DEL GOBIERNO ESTATAL.-** Este representa para 2002 \$438,587 (43.19%), mientras que para 2001 representaba \$393,778 (45.81%) del ingreso por Subsidios.

c) **INGRESOS PROPIOS.-** Representa para 2002 \$219,371 (17.76%), mientras que para 2001 representaba \$239,667 (21.80%) del ingreso total.

EGRESOS:

Dentro del renglón de egresos se observa que los principales conceptos corresponden a los gastos normales de la Institución, mismos que se relacionan a continuación:

	IMPORTE	%
Sueldos personal docente e investigación	\$ 272,986	22.11
Aguinaldo, prestaciones por convenios y otras remuneraciones	261,711	21.19
Sueldos personal administrativo	146,184	11.84
Adquisición equipo diverso	94,283	7.64
Cuotas al Instituto Mexicano del Seguro Social	74,630	6.04
Gastos Generales	73,807	5.98
Formación y capacitación del personal docente	62,657	5.07
Conservación de edificios, jardines y equipo	54,762	4.43
Honorarios y compensaciones por servs. Académicos y profesionales	51,925	4.21
Aportaciones al INFONAVIT y SAR	39,904	3.23
Edificios y terrenos	39,719	3.22
Energía eléctrica y teléfonos	27,218	2.20
Material de oficina, laboratorios y otros	22,489	1.82
Becas estudiantes	12,528	1.02
Total	<u>\$1,234,803</u>	<u>100.00</u>

Conce Conett R.

SUELDOS DE PERSONAL DOCENTE Y DE INVESTIGACIÓN

Los sueldos de personal docente y de investigación en 2002, significaron \$272,986 (22.11%) del egreso total de nuestra Institución, mientras que en 2001 representaron \$243,756 (22.18%) del gasto total.

Esta partida durante el ejercicio de 2002 acumuló los siguientes conceptos:

		<u>%</u>
Sueldos de personal docente tiempo completo	\$ 99,692	
Sueldo de personal docente medio tiempo	3,772	
Sueldo de personal docente horas sueltas	61,726	
Sueldo de técnico académico tiempo completo	16,631	
Sueldo de técnico académico medio tiempo	2,044	
Sueldo de técnico académico horas sueltas	58,447	
Suma sueldos de docentes	<u>\$ 242,312</u>	88.76
Sueldo de personal de investigación tiempo completo	\$ 26,896	
Sueldo de personal de investigación medio tiempo	391	
Sueldo de personal técnico académico de investigación t/c	3,337	
Sueldo de personal técnico académico de investigación m/t	50	
Suma sueldos de investigación	<u>\$ 30,674</u>	11.24
Total	<u>\$ 272,986</u>	<u>100.00</u>

Come Cuelt R.

AGUINALDOS, PRESTACIONES POR CONVENIOS Y OTRAS REMUNERACIONES

Los gastos por estos conceptos significaron \$261,711 (21.19%) del gasto total en 2002, mientras que en 2001 fue de \$225,328 (20.50%). Del importe correspondiente a 2002 (60.43%) del gasto total de estos conceptos corresponde al personal académico y (39.57%) al personal administrativo.

	<u>IMPORTE</u>	<u>%</u>
Reconocimiento antigüedad personal académico	\$ 53,924	20.61
Aguinaldo personal académico	44,539	17.02
Aguinaldo personal administrativo	21,845	8.35
Reconocimiento antigüedad personal administrativo	21,753	8.31
Despensa personal administrativo	14,846	5.67
Prima vacacional personal académico	14,614	5.58
Despensa personal académico	13,745	5.25
Estímulos al desempeño personal administrativo	10,365	3.96
Estímulos al comportamiento asistencial	7,677	2.93
Año sabático personal académico	6,539	2.50
Material didáctico	6,192	2.37
Indemnización personal administrativo	5,073	1.94
Prima vacacional personal administrativo	4,710	1.80
Crédito al Salario	4,080	1.56
Becas a trabajadores y familiares de personal académico	3,964	1.51
Fondo de ahorro personal académico	3,494	1.34
Licencias sindicales y otros, personal académico y administrativo	2,800	1.07
Capacitación y adiestramiento personal administrativo	2,486	0.95
Gasolina por contrato personal académico	2,435	0.93
Uniformes y accesorios personal administrativo	2,404	0.92
Seguro de vida personal docente e investigación	2,218	0.85
Indemnización personal docente e investigación	1,895	0.72
Becas a trabajadores y familiares de personal administrativo	1,633	0.62
Fondo de ahorro personal administrativo	1,460	0.56
Gasolina por contrato personal administrativo	1,282	0.49
Otras prestaciones personal administrativo	1,199	0.46
Apoyo personal docente, de investigación y administrativo	1,153	0.44
Seguro de vida personal administrativo	1,028	0.39
Servicios dentales, lentes, personal administrativo	818	0.31
Servicios dentales, lentes, personal académico	808	0.31
Otras prestaciones personal docente e investigación	379	0.14
Cuota fija (partida para profesores de asignatura)	149	0.06
Uniformes personal docente y de investigación	130	0.05
Cuotas para guardería personal académico y administrativo	74	0.03
Total	<u>\$ 261,711</u>	<u>100.00</u>

Came Conell Z.

C.P. 2

ADQUISICIÓN DE EQUIPO DIVERSO

En el año de 2002, el egreso por concepto de equipo diverso significó \$94,283 (7.64%) del gasto total realizado por la universidad, mientras que en 2001 representó el \$67,309 (6.12%).

SUELDOS DE PERSONAL ADMINISTRATIVO

Los sueldos del personal administrativo, en 2002 significaron \$146,184 (11.84%) del egreso total de nuestra Institución, mientras que en 2001 éstos representaron \$139,436 (12.69%) del gasto total.

CONSERVACIÓN DE EDIFICIOS, JARDINES Y EQUIPO

El gasto por conservación de la infraestructura de la Institución representó \$54,762 (4.43%) en 2002, mientras que en 2001, fue de \$60,401 (5.50%).

Came Cautel R.

GASTOS GENERALES

Esta partida durante el ejercicio de 2002 se integra por los conceptos siguientes, así como su grado de importancia que tiene cada concepto, respecto al total de egresos de la Institución:

C. P. 1.2

CONCEPTO	IMPORTE	%
Egreso total	\$ 1,234,803	100

<u>CONCEPTO</u>	<u>IMPORTE</u>	<u>%</u>
Eventos de intercambio académico nacional	8,246	0.67
Combustibles	7,040	0.57
Viáticos y gastos de viaje	6,325	0.51
Diferencias en tipo de cambio	5,323	0.43
Eventos culturales	5,061	0.41
Arrendamientos	4,162	0.34
Eventos de vinculación académico universitaria	3,650	0.30
Eventos y promociones deportivas	3,339	0.27
Trabajos de imprenta	3,144	0.25
Servicios de protección y vigilancia	3,139	0.25
Cuotas y suscripciones	2,816	0.23
Seguros y fianzas	2,610	0.21
Edición de libros y revistas	2,567	0.21
Publicidad y anuncios varios	2,515	0.20
Forrajes y concentrados	2,317	0.19
Eventos de intercambio académico internacional	2,141	0.17
Gastos y trámites aduanales	1,395	0.11
Impuestos y derechos	1,063	0.09
Gastos de relaciones escolares	983	0.08
Correos y telégrafos	962	0.08
Agua purificada	945	0.08
Atención y servicios de oficina	848	0.07
Prácticas y estudios escolares	693	0.06
Siembras y cultivos	670	0.05
Gastos de financiamiento	586	0.05
Gastos de consejo	394	0.03
Mantenimiento de ganado	301	0.02
Varios	287	0.02
Gastos de viaje y atención a visitantes	151	0.01
Gastos de representación	84	0.01
Fletes, acarreos y empaques	50	0.01
Total	\$ 73,807	5.98%

Same Court 2.

INFORME SOBRE EL ESTADO PATRIMONIAL AL 31 DE DICIEMBRE DE 2002

CIFRAS EN MILES DE PESOS

Este Estado Patrimonial durante el ejercicio de 2002 se integra por los conceptos siguientes y se presenta en Forma comparativa contra el ejercicio de 2001, así como el grado de importancia que tiene cada concepto respecto al total de activos de la institución.

ACTIVO	2002	%	2001	%
PROPIEDADES, EQUIPOS E INVERSIONES:				
Terrenos, edificios, equipos e instalaciones diversas	\$ 3,097,800		\$ 2,826,398	
Acervo bibliográfico	54,758		40,541	
Permisos de riego	5,851		5,535	
Pie de cría	2,044		1,788	
Sub-estaciones eléctricas	6,776		6,514	
	<u>\$3,167,229</u>		<u>\$2,880,776</u>	
Depreciación acumulada	(1,854,591)		(1,647,314)	
Valor neto	\$ 1,312,638	84.55	\$ 1,233,462	86.81
EFFECTIVO E INVERSIONES A CORTO PLAZO:				
Bancos, fondos fijos e inversiones	83,050	5.35	67,457	4.75
FONDO EXTRAORDINARIO PARA EL MEJORAMIENTO Y MODERNIZACION DE LA EDUCACION SUPERIOR				
	121,253	7.81	81,473	5.73
OTROS ACTIVOS:				
Deudores diversos	5,109		5,990	
Cuentas por cobrar	21,671		23,271	
Inventarios	8,333		8,836	
Depósitos en garantía	481		364	
Total otros activos	\$ 35,594	2.29	\$ 38,461	2.71
TOTAL ACTIVOS	\$ 1,552,535	100%	\$ 1,420,853	100%

(1) El incremento en los activos fijos se debe a las construcciones del ejercicio de 2002 y a las adquisiciones de equipo durante dicho ejercicio, así como la reexpresión de los activos fijos al 31 de diciembre de 2002.

Lic. Carlos Corbett R.

MILES DE PESOS

	2002	%	2001	%
PATRIMONIO :				
Patrimonio	\$ 1,086,140		\$ 941,806	
Superávit por revaluación	249,508		313,522	
Exceso de ingresos sobre egresos	52		269	
	<u>\$ 1,335,700</u>	86.03	<u>\$ 1,255,597</u>	88.37
PASIVO :				
Cuentas por pagar (1)	<u>216,835</u>	13.97	<u>165,256</u>	11.63
TOTAL PATRIMONIO Y PASIVO	<u>\$ 1,552,535</u>	100%	<u>\$ 1,420,853</u>	100%

CUENTAS POR PAGAR:

(1) El saldo se encuentra integrado de la manera siguiente:

(1.1) Adeudos a favor de acreedores diversos, derivados de compras de materiales e insumos necesarios para el funcionamiento de la Universidad, así como importe a favor de contratistas \$ 95,582

(1.2) Fondos FOMES-PROMEP no asignados y pendientes de ejercer 121,253
\$ 216,835

Lecanio Carull R.

DICTAMEN DE LA COMISIÓN PERMANENTE DE PRESUPUESTOS

Una vez presentado a ustedes el resumen de nuestra revisión, esta comisión tiene a bien emitir su opinión sobre el examen del Estado Patrimonial de la Universidad Autónoma de Baja California, al 31 de diciembre de 2002, así como el de Ingresos y Egresos asignables que le son relativos, por el ejercicio que terminó en esa fecha.

En nuestra opinión, los Estados Financieros anteriormente mencionados, presentan razonablemente:

- a) El registro contable de la totalidad de Activos, Patrimonio y Obligaciones de nuestra institución, al 31 de diciembre de 2002.
- b) El registro contable de la totalidad de Ingresos asignables por la universidad, por el período del 1ro. de enero al 31 de diciembre de 2002.
- c) El registro contable de la totalidad de egresos asignables que nuestra institución aplicó en conceptos normales y propios de su actividad, por el período del 1ro. de enero al 31 de diciembre de 2002.



Lo anterior, según pudimos apreciar en el transcurso de nuestro trabajo, por lo que se recomienda a este H. Consejo Universitario:

“ Que de no existir opinión en contrario, merezca su aprobación, en forma total e íntegra el Estado Patrimonial de la Universidad Autónoma de Baja California al 31 de diciembre de 2002, así como el Estado de Ingresos y Egresos por el período del 1ro. de enero al 31 de diciembre de 2002 “.

ATENTAMENTE
“ POR LA REALIZACIÓN PLENA DEL HOMBRE ”


LA COMISIÓN PERMANENTE DE PRESUPUESTOS
DEL CONSEJO UNIVERSITARIO

Lucas Conell R.




TECATE, BAJA CALIFORNIA, A 23 DE SEPTIEMBRE DE 2003

RELACIÓN DE FIRMAS DE LA COMISIÓN PERMANENTE DE PRESUPUESTOS CON RESPECTO AL INFORME Y DICTAMEN DE LOS ESTADOS FINANCIEROS DE LA UNIVERSIDAD AUTÓNOMA DE BAJA CALIFORNIA, CORRESPONDIENTES AL EJERCICIO 2002.




C. PLACIDO VALENCIANA MORENO
DIRECTOR DE LA FACULTAD DE
CONTABILIDAD Y ADMÓN. MEXICALI

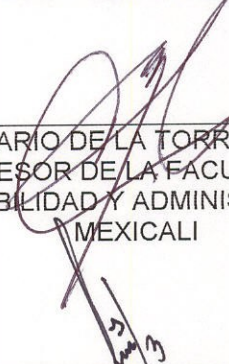


C. SAUL MÉNDEZ HERNÁNDEZ
DIRECTOR DE LA ESCUELA DE
CONTABILIDAD Y ADMÓN. ENSENADA

C. ERNESTO CAMPOS GÓNZALEZ
DIRECTOR DE LA FACULTAD DE CIENCIAS
ENSENADA




C. HILARIO DE LA TORRE PÉREZ
PROFESOR DE LA FACULTAD DE
CONTABILIDAD Y ADMINISTRACIÓN.
MEXICALI



C. RODOLFO VELAZQUEZ TOSTADO
PROFESOR DE LA FACULTAD DE
CONTADURÍA Y ADMINISTRACIÓN
TIJUANA



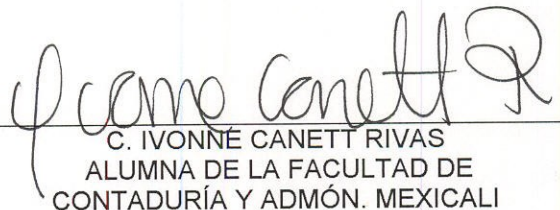
C. SERGIO BLANCARTE ARAGÓN
ALUMNO DE LA ESCUELA DE
INGENIERÍA TECATE



C. DANIELA CORONADO MEDRANO
ALUMNA DE LA FACULTAD DE CIENCIAS
SOCIALES Y POLÍTICAS MEXICALI.



C. CARLOS IVÁN ROCHA MONTIEL
ALUMNO DE LA FACULTAD DE
CONTABILIDAD Y ADMÓN. MEXICALI



C. IVONNE CANETT RIVAS
ALUMNA DE LA FACULTAD DE
CONTADURÍA Y ADMÓN. MEXICALI

UNIVERSIDAD AUTÓNOMA DE BAJA CALIFORNIA
H. CONSEJO UNIVERSITARIO
COMISIÓN PERMANENTE DE PRESUPUESTOS

GLOSARIO CUENTAS DE INGRESOS

PRODUCTOS PATRIMONIALES

Esta subcuenta representa los ingresos provenientes de intereses bancarios.

DERECHOS

Esta subcuenta representa los ingresos provenientes de exámenes, expedición de credenciales, trámites de registro, revalidación de estudios, equivalencia de estudios, uso y consulta de bibliotecas y cuotas de bibliotecas.

INGRESOS POR DIFERENCIAS EN TIPO DE CAMBIOS

En esta subcuenta se registran las diferencias a favor originadas por las variaciones que presenta el tipo de cambio mes a mes, tomando como documento base, lo que indique el Diario Oficial de la Federación.

INGRESOS POR DONATIVOS, HERENCIAS Y LEGADOS

En esta subcuenta se registran los importes recibidos en efectivo o en especie en calidad de donativos, herencias o legados efectuados por terceros, a la institución.

INGRESOS POR VENTA DE LIBROS Y PAPELERIA

En esta subcuenta se registran los importes obtenidos por venta de libros, revistas y folletos, que edita la Universidad para su venta.

Handwritten signature or initials in the top left corner.

Handwritten signature or initials on the left side of the page.

Handwritten signature or initials below the text.

Handwritten signature or initials below the text.

Handwritten signature or initials below the text.

Handwritten signature or initials below the text.

Handwritten signature or initials below the text.

UNIVERSIDAD AUTÓNOMA DE BAJA CALIFORNIA
H. CONSEJO UNIVERSITARIO
COMISIÓN PERMANENTE DE PRESUPUESTOS

GLOSARIO CUENTAS DE GASTOS

CUOTA FIJA

En esta subcuenta se registran los pagos semestrales a profesores de asignatura cuando realicen labores docentes, percibiendo por cada hora que exceda de 15 HSM, el pago de \$ 2.50

GASTOS DE FINANCIAMIENTO

En esta subcuenta se registran, comisiones bancarias, por compra de giros y por cheques devueltos.

DIFERENCIAS EN TIPO DE CAMBIO

En esta subcuenta se registran todas las diferencias a nuestro cargo originadas por las variaciones que presenta el tipo de cambio mes a mes, tomando como documento base, lo que indique el Diario Oficial de la Federación.

ARRENDAMIENTOS

En esta subcuenta se registran rentas de locales, apartados postales, cajas de seguridad, fotocopiadoras, cablevisión y servicios de grabación.

EVENTOS Y PROMOCIONES DEPORTIVAS

En este rubro se registran los gastos relacionados con actividades deportivas, tales como transporte, inscripciones a torneos, alimentación y hospedaje y uniformes entre otros.

VARIOS

En esta subcuenta se incluyen esquelas, bajas de medicamentos caducos, saldo deudor del resultado de conferencias, congresos y cursos especiales y todos aquellos gastos que no se encuadren en las demás subcuentas de gastos.

[Handwritten signature]

[Handwritten signature]

[Handwritten signature]

[Handwritten signature]

[Handwritten signature]

[Handwritten signature]

[Handwritten signature]