

UNIVERSIDAD AUTÓNOMA DE BAJA CALIFORNIA  
H. CONSEJO UNIVERSITARIO

COMISIÓN PERMANENTE DE PRESUPUESTOS

DR. ALEJANDRO MUNGARAY LAGARDA  
PRESIDENTE DEL H. CONSEJO UNIVERSITARIO DE LA  
UNIVERSIDAD AUTÓNOMA DE BAJA CALIFORNIA  
P R E S E N T E.-

En reunión de H. Consejo Universitario celebrada el día 27 de mayo del presente año, recibimos del pleno del mismo, los estados financieros dictaminados por contador público independiente correspondientes al ejercicio comprendido del primero de enero al 31 de diciembre de 2003, por lo que solicitan de esta Comisión Permanente de Presupuestos, emita el INFORME y DICTAMEN de los estados financieros.

En base al artículo 40, fracción II del Reglamento para el Gobierno Interior del Consejo Universitario y artículo 54, fracción III, en relación al artículo 57, fracción II, del Estatuto General de la Universidad Autónoma de Baja California, los miembros que integramos la Comisión Permanente de Presupuestos, por este conducto, nos permitimos presentar a ustedes el Dictamen sobre el Estado Patrimonial de la Universidad Autónoma de Baja California, al 31 de diciembre de 2003, así como el de Ingresos y Egresos que le es relativo por el ejercicio que terminó en esa fecha, mismos que fueron previamente elaborados por el H. Patronato Universitario y auditados por el Contador Público independiente, JORGE LUIS BARRAZA RUÍZ, con cédula profesional 1090902 .

Para elaborar el presente informe, la comisión se reunió en la unidad universitaria de Tecate y en el Campus Mexicali, con el objeto de analizar los papeles de trabajo, tanto del auditor como de la Universidad y documentos fuente, encontrando todas las facilidades por parte de los integrantes del H. Patronato Universitario, así como de las dependencias relacionadas con el manejo de los recursos financieros como son Tesorería, Contaduría y la Unidad de Presupuestos y Finanzas, lo mismo que del Contador Público Independiente que auditó los Estados Financieros mencionados.

Asimismo esta comisión realizó reuniones con los integrantes del Consejo Universitario en los distintos campi considerándose para este dictamen las opiniones de los ahí presentes.

En la revisión efectuada a los principales rubros que integran los estados financieros de la Universidad Autónoma de Baja California que con anterioridad nos referimos y con el objeto de conocer el origen y aplicación de los recursos que obtiene y utiliza la Institución, derivados de dichos estados financieros y los datos proporcionados por la Tesorería, se desprende la siguiente información:

*C.P. C. P. C.*

*ly*

*[Handwritten signature]*

*[Handwritten signature]*

*[Handwritten signature]*

*[Handwritten signature]*

*[Handwritten signature]*

*[Handwritten signature]*

*[Handwritten signature]*

**INFORME DEL ESTADO DE INGRESOS Y EGRESOS POR EL PERÍODO  
DEL 01 DE ENERO AL 31 DE DICIEMBRE DE 2003.**

Cantidades en miles de pesos

**INGRESOS:**

En el renglón de ingresos se presentan tres conceptos básicos del origen de recursos; los referentes a Subsidios de origen Federal y Estatal y los obtenidos por la propia Institución, los que se presentan en la siguiente relación:

**INGRESOS POR SUBSIDIO:**

Gobierno Federal	\$ 573,063		%
Gobierno del Estado	<u>435,148</u>	\$1,008,211	81.83

**INGRESOS PROPIOS:**

Cuotas específicas	\$ 70,383		
Derechos	37,498		
Educación continua	29,017		
Servicios	14,111		
Sorteos	12,430		
Convenios	12,102		
Otros ingresos	11,718		
Productos Patrimoniales	8,842		
Diferencias en tipos de cambio	6,450		
Colegiaturas de posgrados y licenciaturas	6,299		
Arrendamientos	5,282		
Venta de productos agropecuarios y marinos	3,256		
Eventos	2,829		
Donativos	1,819		
Venta de libros y papelería	1,655		
Venta de activos fijos	233	223,924	18.17
		<u>\$ 1,232,135</u>	<u>100.00</u>

14  
C.P. [Signature]

[Signature]

[Signature]

[Signature]

[Signature]

Miguel Ángel [Signature]

[Signature]

El comportamiento de cada concepto de ingreso respecto al Ejercicio del año anterior es como sigue:

a) **SUBSIDIO DEL GOBIERNO FEDERAL.-** Este representa para 2003 \$573,063 (56.84%), mientras que para 2002 representaba \$576,897 (56.81%) del ingreso por Subsidios.

b) **SUBSIDIO DEL GOBIERNO ESTATAL.-** Este representa para 2003 \$435,148 (43.16%), mientras que para 2002 representaba \$438,587 (43.19%) del ingreso por Subsidios.

c) **INGRESOS PROPIOS.-** Representa para 2003 \$223,924 (18.17%), mientras que para 2002 representaba \$219,371 (17.76%) del ingreso total.

**EGRESOS:**

Dentro del renglón de egresos se observa que los principales conceptos corresponden a los gastos normales de la Institución, mismos que se relacionan a continuación:

	<u>IMPORTE</u>	<u>%</u>
Aguinaldo, prestaciones por convenios y otras remuneraciones	\$ 303,602	24.64
Sueldo personal docente e investigación	287,391	23.33
Sueldos personal administrativo	150,093	12.18
Cuotas al Instituto Mexicano del Seguro Social	79,044	6.42
Gastos Generales	72,142	5.86
Formación y capacitación del personal docente	67,667	5.49
Adquisiciones de equipos diversos	58,267	4.73
Honorarios y compensaciones por servicios Académicos y profesionales	50,065	4.06
Aportaciones al INFONAVIT y SAR	42,106	3.42
Conservación de edificios, jardines y equipos	35,998	2.92
Energía eléctrica y teléfonos	30,952	2.51
Materiales de oficina, laboratorios y otros	26,317	2.14
Edificios y terrenos	17,240	1.40
Becas estudiantes	11,171	.90
<b>Total</b>	<b>\$1,232,055</b>	<b>100.00</b>

Handwritten notes and a diagram. The notes include "14" and "C. P. 22". The diagram shows a box with an arrow pointing to it from the left.

Handwritten signatures and initials. From left to right: a signature, a signature with a large flourish, a signature with a large flourish, a signature with a large flourish, and a signature with a large flourish.

SUELDOS DE PERSONAL DOCENTE Y DE INVESTIGACIÓN

Los sueldos de personal docente y de investigación en 2003, significaron \$287,391 (23.33%) del egreso total de nuestra Institución, mientras que en 2002 representaron \$272,986 (22.11%) del gasto total.

Esta partida durante el ejercicio de 2003 acumuló los siguientes conceptos:

		<u>%</u>
Sueldos de personal docente tiempo completo	\$ 115,451	
Sueldo de personal docente medio tiempo	3,934	
Sueldo de personal docente horas sueltas	60,867	
Sueldo de técnico académico tiempo completo	19,573	
Sueldo de técnico académico medio tiempo	2,574	
Sueldo de técnico académico horas sueltas	50,557	
	<hr/>	
Suma sueldos de docentes	\$ 252,956	88.02
	<hr/>	
Sueldo de personal de investigación tiempo completo	\$ 30,318	
Sueldo de personal de investigación medio tiempo	386	
Sueldo de personal técnico académico de investigación t/c	3,728	
Sueldo de personal técnico académico de investigación m/t	3	
	<hr/>	
Suma sueldos de investigación	\$ 34,435	11.98
	<hr/>	
Total	\$ 287,391	100.00
	<hr/>	

M  
A. B. P. M.

AGUINALDOS, PRESTACIONES POR CONVENIOS Y OTRAS REMUNERACIONES

Los gastos por estos conceptos significaron \$303.602 (24.64 %) del gasto total en 2003, mientras que en 2002 fue de \$261,711 (21.19%). Del importe correspondiente a 2003 (58.68 %) del gasto total de estos conceptos corresponde al personal académico y (41.32%) al personal administrativo.

	IMPORTE	%
Reconocimiento antigüedad personal académico	\$ 61,581	20.28
Aguinaldo personal académico	45,976	15.14
Reconocimiento antigüedad personal administrativo	23,768	7.83
Aguinaldo personal administrativo	22,749	7.49
Prima vacacional personal académico	15,631	5.15
Indemnización personal administrativo	14,186	4.67
Impuesto Sustitutivo Crédito al Salario	14,060	4.63
Despensa personal administrativo	14,044	4.63
Estímulos al desempeño personal administrativo	10,879	3.58
Despensa personal académico	10,859	3.58
Estímulos al comportamiento asistencial	7,348	2.42
Fondo de pensiones personal administrativo	7,300	2.40
Año sabático personal académico	6,189	2.04
Material didáctico	6,094	2.01
Prima vacacional personal administrativo	4,943	1.63
Becas a trabajadores y familiares de personal académico	4,527	1.49
Crédito al Salario	3,726	1.23
Fondo de ahorro personal académico	3,459	1.14
Seguro de vida personal docente e investigación	2,860	0.94
Licencias sindicales personal académico y administrativo	2,696	0.89
Indemnización personal docente e investigación	2,674	0.88
Uniformes y accesorios personal administrativo	2,452	0.81
Gasolina por contrato personal académico	2,268	0.75
Becas a trabajadores y familiares de personal administrativo	2,000	0.66
Apoyo personal docente, de investigación y administrativo	1,783	0.59
Capacitación y adiestramiento personal administrativo	1,635	0.54
Seguro de vida personal administrativo	1,564	0.52
Fondo de ahorro personal administrativo	1,443	0.48
Otras prestaciones personal administrativo	1,320	0.43
Gasolina por contrato personal administrativo	1,196	0.39
Servicios dentales, lentes, personal académico	1,020	0.34
Servicios dentales, lentes, personal administrativo	720	0.24
Otras prestaciones personal docente e investigación	345	0.11
Uniformes personal docente y de investigación	134	0.04
Cuotas para guardería personal académico y administrativo	105	0.03
Cuota fija (partida para profesores de asignatura)	68	0.02
Total	<u>\$ 303,602</u>	<u>100.00</u>

M  
A.P.E.

*[Handwritten signature]*

*[Handwritten signature]*

*[Handwritten signature]*

*[Handwritten signature]*

*[Handwritten signature]*

*[Handwritten signature]*

*[Handwritten signature]*

### ADQUISICIÓN DE EQUIPO DIVERSO

En el año de 2003, el egreso por concepto de equipo diverso significó \$58,267 (4.73%) del gasto total realizado por la Universidad, mientras que en 2002 representó el \$94,283 (7.64%).

### SUELDOS DE PERSONAL ADMINISTRATIVO

Los sueldos del personal administrativo, en 2003 significaron \$150,093 (12.18%) del egreso total de nuestra Institución, mientras que en 2002 éstos representaron \$146,184 (11.84%) del gasto total.

### CONSERVACIÓN DE EDIFICIOS, JARDINES Y EQUIPO

El gasto por conservación de la infraestructura de la Institución representó \$35,998 (2.92%) en 2003, mientras que en 2002, fue de \$54,762 (4.43%).

14

2.1.1

Miguel Ángel

6

GASTOS GENERALES

Esta partida durante el ejercicio de 2003 se integra por los conceptos siguientes, así como su grado de importancia que tiene cada concepto, respecto al total de egresos de la Institución:

CONCEPTO	IMPORTE	%
Egreso total	\$ 1,232,055	100

CONCEPTO	IMPORTE	%
Eventos de intercambio académico nacional	7,351	0.60
Eventos culturales	5,790	0.47
Diferencias en tipo de cambio	5,239	0.43
Viáticos y gastos de viaje	5,151	0.42
Arrendamientos	4,163	0.34
Servicios de protección y vigilancia	3,839	0.31
Combustibles	3,473	0.29
Publicidad y anuncios varios	3,437	0.28
Eventos de intercambio académico internacional	3,352	0.27
Cuotas y suscripciones	3,226	0.26
Forrajes y concentrados	3,055	0.25
Eventos de vinculación académica universitaria	3,006	0.24
Edición de libros y revistas	2,781	0.23
Trabajos de imprenta	2,296	0.19
Dotación fija de gasolina	2,012	0.16
Eventos y Promociones deportivas	1,601	0.13
Seguros y fianzas	1,651	0.13
Impuestos y derechos	1,624	0.13
Gastos y trámites aduanales	1,467	0.12
Correos y telégrafos	1,265	0.10
Agua purificada	1,037	0.08
Atención y servicios de oficina	883	0.07
Gastos de financiamiento	874	0.07
Gastos de relaciones escolares	710	0.06
Siembras y cultivos	698	0.06
Prácticas y estudios escolares	681	0.06
Mantenimiento de ganado	389	0.03
Gastos de consejo universitario	352	0.03
Gastos de representación	239	0.02
Gastos de viaje y atención a visitantes	192	0.01
Varios	179	0.01
Fletes, acarreos y empaques	129	0.01
<b>Total</b>	<b>\$ 72,142</b>	<b>5.86%</b>

*[Handwritten signature]*

*[Handwritten signature]*

*[Handwritten signature]*

*[Handwritten signature]*

*[Handwritten signature]*

*[Handwritten signature]*

*[Handwritten signature]*

# INFORME SOBRE EL ESTADO PATRIMONIAL AL 31 DE DICIEMBRE DE 2003

## CIFRAS EN MILES DE PESOS

Este Estado Patrimonial a diciembre de 2003 se integra por los conceptos siguientes y se presenta en forma comparativa contra el ejercicio de 2002, así como el grado de importancia que tiene cada concepto respecto al total de activos de la institución, y de la suma del pasivo y capital.

ACTIVO	2003	%	2002	%
<b>PROPIEDADES, EQUIPOS E INVERSIONES.</b>				
Terrenos, edificios, equipos e instalaciones diversas	\$ 3'272,658		\$ 3,097,800	
Acervo bibliográfico	61,964		54,758	
Permisos de riego	6,084		5,851	
Pie de cría	1,793		2,044	
Sub-estaciones eléctricas	7,324		6,776	
	<u>3'349,823</u>		<u>\$3,167,229</u>	
Depreciación acumulada	<u>(2'024,458)</u>		<u>(1,854,591)</u>	
Valor neto	\$ 1'325,365	79.23	\$ 1,312,638	84.55
<b>EFFECTIVO E INVERSIONES A CORTO PLAZO:</b>				
Bancos, fondos fijos e inversiones	104,496	6.25	83,050	5.35
<b>FONDO EXTRAORDINARIO PARA EL MEJORAMIENTO Y MODERNIZACIÓN DE LA EDUCACIÓN SUPERIOR Y SANEAMIENTO DE PENSIONES</b>				
	199,332	11.92	121,253	7.81
<b>OTROS ACTIVOS:</b>				
Deudores diversos	6,610		5,109	
Cuentas por cobrar	26,837		21,671	
Inventarios	9,615		8,333	
Depósitos en garantía	543		481	
Total otros activos	\$ 43,605	2.60	\$ 35,594	2.29
<b>TOTAL ACTIVOS</b>	<u>\$ 1'672,798</u>	<u>100.00</u>	<u>\$ 1,552,535</u>	<u>100.00</u>

(1) El incremento en los activos fijos se debe a la adquisición de terrenos y construcciones del ejercicio de 2003 y a las adquisiciones de equipos durante dicho ejercicio, así como la reexpresión de los activos fijos al 31 de diciembre de 2003.



MILES DE PESOS

PATRIMONIO Y PASIVO	2003	%	2002	%
<b>PATRIMONIO :</b>				
Patrimonio	\$ 1'181,381		\$ 1,086,140	
Superavit por revaluación	178,258		249,508	
Exceso de ingresos sobre egresos	80		52	
	<u>\$1,359,719</u>	81.28	<u>\$ 1,335,700</u>	86.03
<b>PASIVO :</b>				
Cuentas por pagar (1)	<u>313,079</u>	18.72	<u>216,835</u>	13.97
<b>TOTAL PATRIMONIO Y PASIVO</b>	<u><b>\$ 1'672,798</b></u>	<u><b>100.00</b></u>	<u><b>\$ 1,552,535</b></u>	<u><b>100.00</b></u>

CUENTAS POR PAGAR:

(1) El saldo se encuentra integrado de la manera siguiente:

(1.1) Adeudos a favor de acreedores diversos, derivados de compras de materiales e insumos necesarios para el funcionamiento de la Universidad, así como importe a favor de contratistas	\$ 106,447
(1.2) Reservas de pensiones y jubilaciones	7,300
(1.3) Fondos PIFI, PROMEP, COEPES, FOMES, PIFOP, PNP, no asignados y pendientes de ejercer y saneamiento de pensiones y jubilaciones	<u>199,332</u>
	<u>\$ 313,079</u>

*C. P. P. P.*

*14*

*[Handwritten signatures]*

*[Handwritten signatures]*

Una vez presentado a ustedes el resumen de nuestra revisión, esta comisión tiene a bien emitir su opinión sobre el examen del Estado Patrimonial de la Universidad Autónoma de Baja California, al 31 de diciembre de 2003, así como el de Ingresos y Egresos asignables que le son relativos, por el ejercicio que terminó en esa fecha.

En nuestra opinión, los Estados Financieros anteriormente mencionados, presentan razonablemente:


- a) El registro contable de la totalidad de activos, patrimonio y obligaciones de nuestra institución, al 31 de diciembre de 2003.
- b) El registro contable de la totalidad de ingresos asignables por la Universidad, por el período del 1ro. de enero al 31 de diciembre de 2003.
- c) El registro contable de la totalidad de egresos asignables que nuestra Institución aplicó en conceptos normales y propios de su actividad, por el período del 1ro. de enero al 31 de diciembre de 2003.

Lo anterior, según pudimos apreciar en el transcurso de nuestro trabajo, por lo que se recomienda a este H. Consejo Universitario:

" Que de no existir opinión en contrario, merezca su aprobación, en forma total e íntegra el Estado Patrimonial de la Universidad Autónoma de Baja California al 31 de diciembre de 2003, así como el Estado de Ingresos y Egresos por el período del 1ro. de enero al 31 de diciembre de 2003".

ATENTAMENTE  
" POR LA REALIZACIÓN PLENA DEL HOMBRE "

LA COMISIÓN PERMANENTE DE PRESUPUESTOS  
DEL CONSEJO UNIVERSITARIO



A collection of approximately ten handwritten signatures in dark ink, arranged in a loose cluster below the text of the commission. The signatures vary in style, with some being more legible and others more stylized or scribbled.

MEXICALI, BAJA CALIFORNIA, A 13 DE SEPTIEMBRE DE 2004

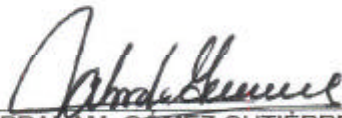
RELACIÓN DE FIRMAS DE LA COMISIÓN PERMANENTE DE PRESUPUESTOS CON RESPECTO AL INFORME Y DICTAMEN DE LOS ESTADOS FINANCIEROS DE LA UNIVERSIDAD AUTÓNOMA DE BAJA CALIFORNIA, CORRESPONDIENTES AL EJERCICIO 2003.




C. RICARDO CERVANTES NUÑEZ  
ALUMNO DE LA FAC. DE  
CS. ADMVAS. Y SOCIALES  
ENSENADA



C. ROBERTO CORTEZ MORA  
ALUMNO DE LA FAC. DE CONTADURÍA Y  
ADMÓN. TIJUANA



C. JOSÉ ABRAHAM GÓMEZ GUTIÉRREZ  
PROFESOR DE LA FACULTAD  
DE CS. ADMVAS.  
Y SOCIALES, ENSENADA



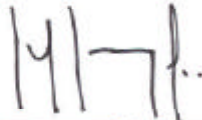
C. MIGUEL ÁNGEL MEJÍA DE LA PEÑA  
ALUMNO DE LA FACULTAD DE  
CONTABILIDAD Y ADMÓN. MEXICALI



C. SAÚL MÉNDEZ HERNÁNDEZ  
DIRECTOR DE LA FAC. DE CS. ADMVAS.  
Y SOCIALES, ENSENADA




C. MIGUEL TELLEZ DUARTE  
PROFESOR DE LA FACULTAD DE  
CIENCIAS MARINAS



C. EDUARDO SÁNCHEZ LÓPEZ  
DIRECTOR DEL INSTITUTO DE  
INVESTIGACIONES EN CS. VETERINARIAS



C. PLACIDO VALENCIANA MORENO  
DIRECTOR DE LA FACULTAD DE  
CONTABILIDAD Y ADMÓN. MEXICALI



C. ALFONSO VEGA LÓPEZ  
DIRECTOR DE LA FACULTAD DE  
CONTADURÍA Y ADMINISTRACIÓN  
TIJUANA

GLOSARIO CUENTAS DE GASTOS

CUOTA FIJA

En esta subcuenta se registran los pagos semestrales a profesores de asignatura cuando realicen labores docentes, percibiendo por cada hora que exceda de 15 HSM, el pago de \$ 2.50

GASTOS DE FINANCIAMIENTO

En esta subcuenta se registran, comisiones bancarias, por compra de giros y por cheques devueltos.

DIFERENCIAS EN TIPO DE CAMBIO

En esta subcuenta se registran todas las diferencias a nuestro cargo originadas por las variaciones que presenta el tipo de cambio mes a mes, tomando como documento base, lo que indique el Diario Oficial de la Federación.

ARRENDAMIENTOS

En esta subcuenta se registran rentas de locales, apartados postales, cajas de

EVENTOS Y PROMOCIONES DEPORTIVAS

En este rubro se registran los gastos relacionados con actividades deportivas, tales como transporte, inscripciones a torneos, alimentación y hospedaje y uniformes entre otros.

VARIOS

En esta subcuenta se incluyen esuelas, bajas de medicamentos caducos, saldo deudor del resultado de conferencias, congresos y cursos especiales y todos aquellos gastos que no se encuadren en las demás subcuentas de gastos.

14  
C. P. P. P.

*[Handwritten signature]*

*[Handwritten signature]*

*[Handwritten signature]*

*[Handwritten signature]*

*[Handwritten signature]*

**UNIVERSIDAD AUTÓNOMA DE BAJA CALIFORNIA**

**H. CONSEJO UNIVERSITARIO  
COMISIÓN PERMANENTE DE PRESUPUESTOS**

**GLOSARIO CUENTAS DE INGRESOS**

**PRODUCTOS PATRIMONIALES**

Esta subcuenta representa los ingresos provenientes de intereses bancarios.

**DERECHOS**

Esta subcuenta representa los ingresos provenientes de exámenes, expedición de credenciales, trámites de registro, revalidación de estudios, equivalencia de estudios, uso y consulta de bibliotecas y cuotas de bibliotecas.

**INGRESOS POR DIFERENCIAS EN TIPO DE CAMBIOS**

En esta subcuenta se registran las diferencias a favor originadas por las variaciones que presenta el tipo de cambio mes a mes, tomando como documento base, lo que indique el Diario Oficial de la Federación.

**INGRESOS POR DONATIVOS, HERENCIAS Y LEGADOS**

En esta subcuenta se registran los importes recibidos en efectivo o en especie en calidad de donativos, herencias o legados efectuados por terceros, a la institución.

**INGRESOS POR VENTA DE LIBROS Y PAPELERIA**

En esta subcuenta se registran los importes obtenidos por venta de libros, revistas y folletos, que edita la Universidad para su venta.