

**UNIVERSIDAD AUTÓNOMA DE BAJA CALIFORNIA  
H. CONSEJO UNIVERSITARIO**

**COMISIÓN PERMANENTE DE PRESUPUESTOS**

**DR. JUAN MANUEL OCEGUEDA HERNÁNDEZ  
PRESIDENTE DEL H. CONSEJO UNIVERSITARIO DE LA  
UNIVERSIDAD AUTÓNOMA DE BAJA CALIFORNIA  
P R E S E N T E.-**

En atención a su amable solicitud, recibimos los Estados Financieros de la Universidad Autónoma de Baja California dictaminados por el Contador Público independiente, correspondientes al ejercicio 2014, con el propósito de realizar los trabajos de revisión, para que esta Comisión Permanente de Presupuestos del Consejo Universitario emita INFORME Y DICTAMEN DE DICHOS ESTADOS FINANCIEROS.


En base al artículo 40 fracción II del Reglamento para el Gobierno Interior del Consejo Universitario, artículo 54 fracción III, y artículo 57 fracción II del Estatuto General de la Universidad Autónoma de Baja California, los integrantes de la Comisión Permanente de Presupuestos, por este conducto, nos permitimos presentar a usted el Informe y Dictamen sobre el Estado de Situación Financiera de la Universidad Autónoma de Baja California, al 31 de diciembre de 2014, así como los de Actividades, Flujos de Efectivo y Variaciones en el Patrimonio relativos al ejercicio que terminó en esa fecha, mismos que fueron previamente elaborados por el Patronato Universitario y auditados por el Contador Público Independiente, MAXIMINA ESTRADA ULLOA, con cédula profesional 1995553.

Para elaborar el presente Informe y Dictamen, la comisión se ha reunido con el objeto de analizar los papeles de trabajo, tanto del auditor como de la Universidad y documentos fuente que integran la cuenta anual, encontrando todas las facilidades por parte de los integrantes del Patronato Universitario, así como de las dependencias relacionadas con el manejo de los recursos financieros como son: Tesorería, Contaduría y la Unidad de Presupuestos y Finanzas, lo mismo que del Contador Público Independiente que auditó los Estados Financieros mencionados.

Asimismo esta comisión realizó reuniones con los integrantes del Consejo Universitario en cada campus, considerándose para este Informe y Dictamen las opiniones de los presentes.

Es necesario indicar que, como se señala en la nota 1.B a los Estados Financieros dictaminados de la Universidad, a partir de 2012 se prepara la información financiera conforme a las disposiciones establecidas en la Ley General de Contabilidad Gubernamental, situación que implicó cambios en los criterios de registro contable, de la base de efectivo que regía hasta 2011, a lo devengado a partir de 2012.

De la revisión efectuada a los principales rubros que integran los estados financieros de la Universidad Autónoma de Baja California, con el fin de conocer el origen y aplicación de los recursos que obtiene y utiliza la Institución, y los datos proporcionados por el Patronato Universitario, se desprende la siguiente información:



Handwritten signatures of the members of the Permanent Commission of Budgets, including the President Dr. Juan Manuel Ocegueda Hernández and other members.

**INFORME DEL ESTADO DE ACTIVIDADES  
POR EL PERÍODO DEL 01 DE ENERO AL 31 DE DICIEMBRE DE 2014.**

**Cantidades en miles de pesos**

**INGRESOS**

Los ingresos que se presentan en el Estado de actividades son los siguientes:

Ingresos de la gestión	\$ 932,150
Transferencias, Asignaciones, Subsidios y Otras Ayudas	2,707,433
Otros Ingresos y Beneficios	75,269
<b>Total de Ingresos</b>	<b>\$3,714,852</b>

Para una mejor comprensión de los conceptos anteriores, se informa que el renglón de ingresos comprende tres conceptos básicos del origen de los recursos; los referentes a Subsidios de origen Federal y Estatal y los obtenidos por la propia Institución, mismos que se presentan en el siguiente agrupamiento:

<b>INGRESOS POR SUBSIDIO:</b>			%
Gobierno Federal Ordinario	\$ 1,307,904		
Gobierno Federal Extraordinario	<u>311,630</u>		
Total Gobierno Federal		1,619,534	
Gobierno del Estado	<u>1,067,123</u>	\$ 2,686,657	72.32

<b>INGRESOS PROPIOS:</b>			
Cuotas específicas	\$ 273,448		
Sorteos	175,571		
Estímulos fiscales	122,858		
Convenios	90,269		
Derechos	118,239		
Otros ingresos	46,604		
Educación continua	44,358		
Productos Patrimoniales	58,243		
Colegiaturas de posgrados y licenciaturas	34,867		
Servicios	32,771		
Donativos	20,776		
Venta de productos agropecuarios	8,134		
Eventos	1,671		
Venta de libros	386	1,028,195	27.68
<b>TOTAL</b>		<b>\$ 3,714,852</b>	<b>100.00</b>



El comportamiento de cada concepto de ingresos respecto al ejercicio del año anterior es como sigue:

	<b>IMPORTE</b> (Miles de Pesos) <b>2014</b>	<b>%</b>	<b>IMPORTE</b> (Miles de Pesos) <b>2013</b>	<b>%</b>
Subsidio Federal	1,619,534	43.60	1,578,366	43.60
Subsidio Estatal	1,067,123	28.72	973,916	26.90
Ingresos Propios	1,028,195	27.68	1,067,809	29.50
<b>TOTAL</b>	<b>3,714,852</b>	<b>100.00</b>	<b>\$3,620,091</b>	<b>100.00</b>

**GASTOS**

El Estado de actividades muestra los gastos agrupados de la siguiente manera:

Gastos de funcionamiento	\$3,465,422
Transferencias, Asignaciones, Subsidios y Otras ayudas	95,925
Otros gastos y pérdidas extraordinarias (1)	128,799
<b>Total de Gastos y Otras Pérdidas</b>	<b>\$3,690,146</b>

- (1) El concepto de otros gastos y pérdidas extraordinarias es la terminología que establece la Ley General de Contabilidad Gubernamental. Se refiere a depreciaciones y estimaciones para cuentas incobrables

Con el fin de contar con una visión más clara sobre los gastos, en el siguiente cuadro se muestra el total de los mismos con una diferente agrupación.

*Mónica J. ...*

*[Handwritten signatures]*

*[Handwritten signature]*



	<b>IMPORTE</b> (Miles de Pesos) <b>2014</b>	%
Remuneraciones personal docente e investigación	\$ 1,356,963	36.77
Remuneraciones personal administrativo	524,297	14.21
Gastos de previsión social y vivienda	307,068	8.32
Prestaciones por convenios	273,971	7.42
Programa de reconocimiento al desempeño académico	97,395	2.63
Formación y capacitación del personal docente	55,525	1.50
Costo neto del periodo de pensiones del personal	58,014	1.58
<b>Suma de Remuneraciones y Prestaciones</b>	<b>\$ 2,673,233</b>	<b>72.43</b>
Otros Gastos	275,834	7.48
Costo de bienes para sorteos universitarios	123,915	3.36
Conservación de edificios, jardines y equipos	119,664	3.24
Depreciaciones de bienes muebles e inmuebles	115,640	3.13
Materiales de oficina, laboratorios y otros	109,505	2.97
Becas y prácticas alumnos	95,925	2.61
Energía eléctrica y teléfonos	89,554	2.43
Honorarios por servicios profesionales	86,343	2.34
Perdida por baja de activo fijo	533	0.01
<b>TOTAL</b>	<b>\$3,690,146</b>	<b>100.00</b>

### REMUNERACIONES PERSONAL DOCENTE Y DE INVESTIGACIÓN

Las remuneraciones del personal docente y de investigación en 2014, significaron \$1,356,963 (36.77%) del gasto total de nuestra Institución, mientras que en 2013 representaron \$1,239,175 (37.65%).

Esta partida durante el ejercicio de 2014 acumuló los siguientes conceptos:

	<b>IMPORTE</b> (Miles de Pesos)	%
Sueldos de personal docente tiempo completo	\$ 359,292	
Sueldo de personal docente medio tiempo	4,186	
Sueldo de personal docente horas sueltas	239,559	
Sueldo de técnico académico tiempo completo	67,791	
Sueldo de técnico académico medio tiempo	5,402	
Sueldo de técnico académico horas sueltas	75,594	
<b>Suma sueldos de docentes</b>	<b>\$ 751,824</b>	<b>55.41</b>


Sueldo de personal de investigación tiempo completo	\$ 64,308	
Sueldo de personal técnico académico de investigación t/c	8,342	
Suma sueldos de investigación	\$ 72,650	5.35
<hr/>		
Aguinaldo personal académico	\$ 136,571	
Prima vacacional personal académico	68,229	
Reconocimiento antigüedad personal académico	202,492	
Año sabático personal académico	7,355	
Fondo de pensiones personal académico	90,442	
Indemnización personal académico	10,197	
Permisos económicos personal académico	15,237	
Licencias sindicales y gastos varios personal académico	1,468	
Cuota fija para personal de asignatura	498	
Suma de prestaciones académicas	\$ 532,489	39.24
<hr/>		
<b>TOTAL</b>	<b>\$ 1,356,963</b>	<b>100.00</b>
<hr/>		

**REMUNERACIONES DE PERSONAL ADMINISTRATIVO**

**(Miles de pesos)**

Las remuneraciones del personal administrativo en 2014 fueron de \$524,297 (14.21%) del gasto total de nuestra Institución, mientras que en 2013 representaron \$461,886 (14.04%) del gasto total.

*Mónica López*

*[Handwritten signatures]*

*[Handwritten signature]*

## PRESTACIONES POR CONVENIOS

(Miles de pesos)

Los gastos por estos conceptos significaron \$273,971 (7.42%) del gasto total en 2014, mientras que en 2013 fue de \$213,110 (6.48%)

	<u>IMPORTE</u> (Miles de Pesos)	<u>%</u>
Despensa personal académico	48,478	17.69
Despensa personal administrativo	45,040	16.44
Material didáctico	28,851	10.53
Estímulos a comportamiento asistencial	27,741	10.13
Estímulos al desempeño personal administrativo	22,355	8.16
Fondo de ahorro personal académico	16,073	5.87
Seguros de vida personal académico	12,194	4.45
Becas a trabajadores y familiares del personal académico	11,122	4.06
Apoyos a personal administrativo	8,980	3.28
Seguros personal administrativo	8,513	3.11
Apoyo personal académico	6,904	2.52
Servicios dentales, lentes, aparatos ortopédicos personal académico	6,526	2.38
Apoyo de terceros a estudiantes	3,491	1.27
Becas a trabajadores y familiares de personal administrativo	5,003	1.83
Gasolina por contrato a personal académico	4,791	1.75
Fondo de ahorro personal administrativo	4,530	1.65
Otras prestaciones personal administrativo	3,675	1.34
Servicios dentales, lentes, aparatos ortopédicos personal administrativo	2,978	1.09
Gasolina por contrato a personal administrativo	2,807	1.02
Prestaciones personal docente y de investigación	2,449	0.89
Capacitación y adiestramiento personal administrativo	477	0.17
Cuotas para guarderías personal administrativo	333	0.12
Guarderías académicos	330	0.12
Becas a parientes de administrativos fallecidos	199	0.07
Becas a parientes de académicos fallecidos	131	0.05
<b>TOTAL</b>	<b><u>\$ 273,971</u></b>	<b><u>100.00</u></b>

## CONSERVACIÓN DE EDIFICIOS, JARDINES Y EQUIPO

(Miles de pesos)

El gasto por conservación de la infraestructura de la Institución representó \$119,664 (3.24%) en 2014, mientras que en 2013, fue de \$ 113,828 (3.46%)

*Mónica J...*

*[Handwritten signature]*

*[Handwritten signature]*

*[Handwritten signature]*


*[Handwritten signature]*

## OTROS GASTOS

Esta partida representó el 7.48% del gasto total del ejercicio de 2014 y se integra por los conceptos siguientes, mostrándose además el porcentaje que corresponde a cada uno de ellos en relación al egreso de la Institución.

<u>CONCEPTO</u>	<u>IMPORTE</u> <u>(Miles de Pesos)</u>	<u>%</u>
Egreso total	\$ 3,690,146	100

<u>CONCEPTO</u>	<u>IMPORTE</u> <u>(Miles de Pesos)</u>	<u>%</u>
Viáticos y gastos de viaje	40,232	1.09
Eventos de vinculación académico universitario	33,656	0.91
Arrendamientos	27,070	0.73
Eventos culturales	26,215	0.71
Publicidad y anuncios varios	23,446	0.64
Combustibles	18,058	0.49
Gastos por trámite único de titulación	13,695	0.37
Trabajos de imprenta	11,734	0.32
Gastos de financiamiento	7,457	0.20
Seguros y fianzas	6,507	0.18
Atención y servicios de oficina	6,135	0.17
Gastos de relaciones escolares	6,070	0.16
Cuotas y suscripciones	5,610	0.15
Servicios varios	5,610	0.15
Diferencias en tipo de cambio	5,360	0.15
Gastos de investigación en trabajo de campo	5,039	0.14
Examen de ingreso	4,919	0.13
Dotación fija de gasolina	4,682	0.13
Cancelación de cuentas incobrables	4,545	0.12
Promoción de eventos deportivos representativos, intramuros, prácticas y estudios escolares y otros eventos	5,049	0.14
Edición de libros y revistas	3,210	0.08
Gastos de viaje y atención a visitantes	2,655	0.07
Otros gastos varios	2,360	0.06
Agua purificada	1,740	0.05
Correos y telégrafos	1,542	0.04
Impuestos y derechos	1,071	0.03
Capacitación y adiestramiento personal administrativo	477	0.01
Gastos de Consejo Universitario	436	0.01
Mermas	404	0.01
Gastos y trámites aduanales	401	0.01
Penas, multas accesorios y actualizaciones	310	0.01
Servicios de limpieza y manejo de desechos	189	0.01
Fletes, acarreos y empaques	187	0.01
Periódicos y revistas	134	0.00
Gastos de representación	106	0.00
<b>TOTAL</b>	<b>\$ 275,834</b>	<b>7.48</b>



**ADQUISICIÓN DE EQUIPO DIVERSO E INVERSIÓN EN EDIFICIOS**  
(Miles de pesos)

En el año de 2014, la inversión en edificios y en adquisición de equipo diverso significó \$253,826 la cual se reconoce en el activo. En 2013 estas adquisiciones fueron por la cantidad de \$348,947.

**Estado de situación financiera al 31 de diciembre de 2014**  
(Miles de pesos)

	2014	2013
<b><u>Activo</u></b>		
<b>Circulante</b>		
Efectivo e inversiones	\$ 844,726	\$ 846,705
Cuentas por cobrar	164,467	243,097
Almacenes e inventarios	<u>24,403</u>	<u>26,610</u>
<b>Total de activo circulante</b>	\$ 1,033,596	\$ 1,116,412
<b>No circulante</b>		
Bienes Inmuebles -Terrenos y edificios	4,489,014	4,344,358
Bienes muebles - Equipos	1,788,550	2,015,635
Inversiones financieras	606,454	565,754
Depreciaciones y amortizaciones acum. de bienes	(3,429,210)	(3,589,256)
Otros activos no circulantes	<u>7,605</u>	<u>7,605</u>
<b>Total de activos no circulantes</b>	<u>3,462,413</u>	<u>3,344,096</u>
<b>Total Activo</b>	<b><u>\$ 4,496,009</u></b>	<b><u>\$ 4,460,508</u></b>
<b><u>Pasivo</u></b>		
<b>Circulante</b>		
Cuentas por pagar corto plazo	\$ 114,604	\$ 103,721
Pasivos diferidos a corto plazo	67,854	68,380
Otros pasivos a corto plazo	<u>4,770</u>	<u>331</u>
<b>Total de Pasivo Circulante</b>	187,228	172,432
<b>No Circulante</b>		
Provisión por pensiones a largo plazo	479,394	421,381
Pasivos diferidos a largo plazo	<u>10,102</u>	<u>14,946</u>
<b>Total pasivo no circulante</b>	<u>489,496</u>	<u>436,327</u>
<b>Total Pasivo</b>	676,724	608,759
<b>Patrimonio</b>		
Patrimonio, revalúo y resultado de ejercicios anteriores	\$ 3,794,579	\$ 3,522,596
Ahorro-Resultado del Ejercicio	<u>24,706</u>	<u>329,153</u>
<b>Total Patrimonio</b>	<u>3,819,285</u>	<u>3,851,749</u>
<b>Total Pasivo y Patrimonio</b>	<b><u>\$ 4,496,009</u></b>	<b><u>\$ 4,460,508</u></b>



**Estados de Flujos de Efectivo**  
**Por los años que terminaron el 31 de diciembre de 2014 y 2013**  
(en miles de pesos)

	2014	2013
<b>Flujos de Efectivo de las Actividades de Operación</b>		
<b>Origen</b>		
Ingresos por Ventas de Bienes y Servicios	\$ 932,150	\$ 994,344
Transferencia, Asignaciones y Subsidios y Otras ayudas	2,707,433	2,572,561
Otros orígenes de operación	75,269	53,186
<b>Aplicación</b>		
Servicios Personales	(2,615,219)	(2,391,183)
Materiales y Suministros	(132,245)	(117,359)
Servicios Generales	(667,621)	(646,562)
Ayudas Sociales	<u>(95,925)</u>	<u>(83,733)</u>
<b>Flujos de Efectivo de las Actividades de Operación</b>	<b>203,842</b>	<b>381,254</b>
<b>Flujos de Efectivo de las Actividades de Inversión</b>		
<b>Origen</b>		
Otros (Inventarios y almacenes)	2,206	4,893
<b>Aplicación</b>		
Bienes Inmuebles y Muebles	(253,826)	(348,947)
Otros (Inversiones financieras)	<u>(43,214)</u>	<u>(17,446)</u>
<b>Flujos netos de Efectivo por Actividades de Inversión</b>	<b>(294,834)</b>	<b>(361,500)</b>
<b>Flujo de Efectivo de las Actividades de Financiamiento</b>		
<b>Origen</b>		
Incremento de otros pasivos	9,949	(70,855)
<b>Aplicación</b>		
Disminución de otros pasivos (Cambios patrimoniales)	434	(3,565)
Incremento de Activos Financieros	<u>78,630</u>	<u>(43,141)</u>
<b>Flujos netos de Efectivo por Actividades de Financiamiento</b>	<b>89,013</b>	<b>(117,561)</b>
<b>Incremento/Disminución Neta en el Efectivo y Equivalentes al Efectivo</b>	<b>(1,979)</b>	<b>(97,807)</b>
<b>Efectivo y Equivalentes al efectivo al Inicio del Ejercicio</b>	<b>846,705</b>	<b>944,512</b>
<b>Efectivo y Equivalentes al Efectivo al final del Ejercicio</b>	<b>\$ 844,726</b>	<b>\$ 846,705</b>

*Mónica López*

*J*

*[Handwritten signature]*

*[Handwritten signature]*

*[Handwritten signature]*

**Estado de Variaciones en el Patrimonio**  
**Por los años que terminaron el 31 de diciembre de 2014 y 2013**  
(en miles de pesos)

Concepto	Patrimonio Contribuido	Patrimonio Generado de Ejercicios Anteriores	Patrimonio Generado del Ejercicio	Ajustes por Cambios de Valor	Otros Incrementos Patrimo- niales	Total
<b>Patrimonio Neto Inicial Ajustado del Ejercicio 2013</b>	\$ 1,844,398	\$ 663,452	\$ 242,320	\$ 740,571	\$ 83,254	\$ 3,573,995
Donaciones de capital					1,100	1,100
Otros Incrementos Patrimoniales					122,740	122,740
Actualizaciones del Patrimonio	(189,231)					(189,231)
Resultados del Ejercicio: Ahorro		242,320	329,153			571,473
Resultado de ejercicios anteriores		15,000	(242,320)			(227,320)
Revalúos				(1,008)		(1,008)
<b>Patrimonio Neto al Final del Ejercicio 2013</b>	<b>1,655,167</b>	<b>920,772</b>	<b>329,153</b>	<b>739,563</b>	<b>207,094</b>	<b>3,851,749</b>
<b>Cambios en el Patrimonio Neto del ejercicio 2014</b>						
Donaciones de capital					4,650	4,650
Otros Incrementos Patrimoniales					54,381	54,381
Actualizaciones del Patrimonio	(121,374)					(121,374)
Resultados del Ejercicio: Ahorro		329,153	24,706			353,859
Resultados de Ejercicios anteriores		6,570	(329,153)			(322,583)
Revalúos				(1,397)		(1,397)
<b>Saldo del Patrimonio al 31 de diciembre 2014</b>	<b>\$ 1,533,793</b>	<b>\$ 1,256,495</b>	<b>\$ 24,706</b>	<b>\$ 738,166</b>	<b>\$ 266,125</b>	<b>\$ 3,819,285</b>

*Mónica López*

*J*

*[Signature]*

*[Signatures]*

Una vez presentado a usted el resumen de nuestra revisión, esta comisión tiene a bien emitir Dictamen sobre el Informe y Cuenta Anual contenidos en el Estado de Situación Financiera de la Universidad Autónoma de Baja California, al 31 de diciembre de 2014, el de Actividades, el de Flujos de Efectivo y Variaciones en el Patrimonio, por el ejercicio que terminó en esa fecha, así como el dictamen emitido por Contador Público Independiente en los términos de los artículos 41, fracción IV y 57 fracción II del Estatuto General de la Universidad Autónoma de Baja California.

En nuestra opinión, los Estados Financieros anteriormente mencionados, presentan razonablemente:


- a) El registro contable de la totalidad de activos, patrimonio y obligaciones de nuestra Institución, al 31 de diciembre de 2014.
- b) El registro contable de la totalidad de ingresos devengados a favor de la Universidad, por el período del 1ro. de enero al 31 de diciembre de 2014.
- c) El registro contable de la totalidad de los gastos devengados que nuestra Institución aplicó en conceptos normales y propios de su actividad, por el período del 1ro. de enero al 31 de diciembre de 2014.

Lo anterior, según pudimos apreciar en el transcurso de nuestro trabajo, por lo que se recomienda al H. Consejo Universitario:


Que de no existir opinión en contrario, merezca su aprobación, en forma total e íntegra la cuenta anual contenida en el Estado de Situación Financiera de la Universidad Autónoma de Baja California al 31 de diciembre de 2014, así como en el Estado de Actividades, en el Estado de Flujos de Efectivo y en el Estado de Variaciones en el Patrimonio por el período del 1ro. de enero al 31 de diciembre de 2014 y el dictamen que le es relativo de acuerdo con los citados artículos 41 fracción IV y 57 fracción II del Estatuto General de la Universidad Autónoma de Baja California.

ATENTAMENTE  
"POR LA REALIZACIÓN PLENA DEL HOMBRE"

LA COMISIÓN PERMANENTE DE PRESUPUESTOS  
DEL H. CONSEJO UNIVERSITARIO



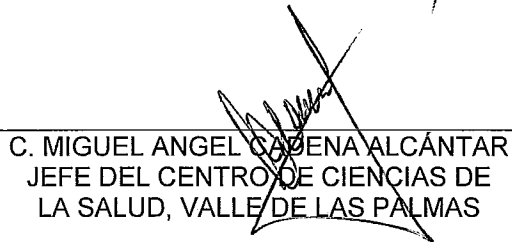
RELACIÓN DE FIRMAS DE LA COMISIÓN PERMANENTE DE PRESUPUESTOS CON RESPECTO AL INFORME Y DICTAMEN DE LOS ESTADOS FINANCIEROS QUE CONTIENEN LA CUENTA ANUAL DE LA UNIVERSIDAD AUTÓNOMA DE BAJA CALIFORNIA, CORRESPONDIENTES AL EJERCICIO 2014.



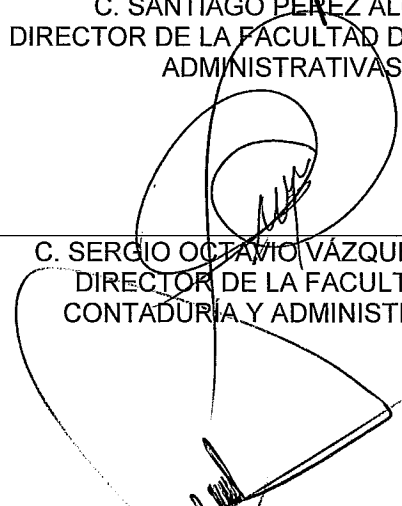
C. MÓNICA LACÁVE BERUMEN  
DIRECTORA DE LA FACULTAD DE  
CIENCIAS ADMVAS. Y SOCIALES



C. SANTIAGO PÉREZ ALCALÁ  
DIRECTOR DE LA FACULTAD DE CIENCIAS  
ADMINISTRATIVAS



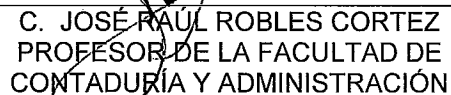
C. MIGUEL ANGEL CABENA ALCÁNTAR  
JEFE DEL CENTRO DE CIENCIAS DE  
LA SALUD, VALLE DE LAS PALMAS



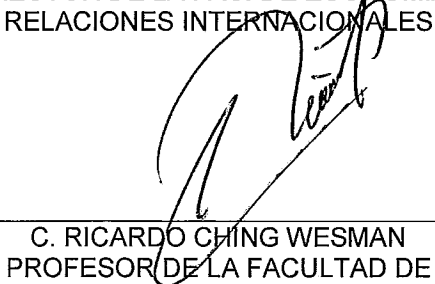
C. SERGIO OCTAVIO VÁZQUEZ NÚÑEZ  
DIRECTOR DE LA FACULTAD DE  
CONTADURÍA Y ADMINISTRACIÓN



C. MARTÍN ARTURO RAMÍREZ URQUIDY  
DIRECTOR DE LA FAC. DE ECONOMÍA Y  
RELACIONES INTERNACIONALES




C. JOSÉ RAÚL ROBLES CORTEZ  
PROFESOR DE LA FACULTAD DE  
CONTADURÍA Y ADMINISTRACIÓN



C. RICARDO CHING WESMAN  
PROFESOR DE LA FACULTAD DE  
CIENCIAS ADMINISTRATIVAS



C. FERNANDO BERRA HERNÁNDEZ  
ALUMNO DE LA FACULTAD DE CONTADURÍA  
Y ADMINISTRACIÓN



C. RICARDO ALBERJO VERA GONZÁLEZ  
ALUMNO DE LA FACULTAD DE ECONOMÍA Y  
RELACIONES INTERNACIONALES

UNIVERSIDAD AUTÓNOMA DE BAJA CALIFORNIA  
H. CONSEJO UNIVERSITARIO  
COMISIÓN PERMANENTE DE PRESUPUESTOS

GLOSARIO CUENTAS DE GASTOS

ARRENDAMIENTOS

En esta subcuenta se registran rentas de mobiliario y equipo para eventos culturales tales como audiovisuales, fotocopiadoras, apartados postales, entre otros conceptos.

PROMOCION DE EVENTOS DEPORTIVOS REPRESENTATIVOS

En este rubro se registran los gastos relacionados con actividades deportivas, tales como transporte, inscripciones a torneos, alimentación y hospedaje y uniformes entre otros.

PRODUCTOS PATRIMONIALES

Esta subcuenta representa los ingresos provenientes de rendimientos sobre inversiones dentro del sistema financiero mexicano.

INGRESOS POR VENTA DE LIBROS

En esta subcuenta se registran los importes obtenidos por venta de libros, revistas y folletos que edita la Universidad.

*Marcos*

*[Handwritten signatures]*

*[Handwritten signatures]*

**UNIVERSIDAD AUTÓNOMA DE  
BAJA CALIFORNIA**

***Informe sobre el examen de los  
estados financieros por los años  
que terminaron el 31 de diciembre  
de 2014 y 2013.***

C.P.C. Maximina Estrada Ulloa

Asociada de  
**RSM Bogarín**  
contadores públicos y consultores

Dr. Felipe Cuamea Velázquez  
Presidente del  
H. Consejo Universitario de la  
**UNIVERSIDAD AUTÓNOMA DE BAJA CALIFORNIA**  
Mexicali, B.C.

### **INFORME DEL AUDITOR INDEPENDIENTE**

He auditado los estados financieros adjuntos de la **Universidad Autónoma de Baja California** que comprenden el estado de situación financiera al 31 de diciembre de 2014 y 2013, y los estados de actividades, de variaciones en el patrimonio y de flujos de efectivo que le son relativos por los años que terminaron en esas fechas, así como un resumen de las políticas contables significativas y otra información explicativa.

#### **Responsabilidad de la Administración en relación con los estados financieros**

La Administración es responsable de la preparación y presentación razonable de los estados financieros adjuntos de conformidad con las disposiciones de la Ley General de Contabilidad Gubernamental, emitidas por el Consejo Nacional de Armonización Contable (CONAC), y del control interno que la Administración considere necesario para permitir la preparación de estados financieros libres de desviación material, debido a fraude o error.

#### **Responsabilidad del auditor**

Mi responsabilidad es expresar una opinión sobre los estados financieros adjuntos basada en mi auditoría. He llevado a cabo mi auditoría de conformidad con las Normas Internacionales de Auditoría. Dichas normas exigen que cumpla los requerimientos de ética, así como que planifique y ejecute la auditoría con el fin de obtener una seguridad razonable sobre si los estados financieros están libres de desviación material.

C.P.C. Maximina Estrada Ulloa

Asociada de

**RSM Bogarín**


contadores públicos y consultores

Una auditoría conlleva la aplicación de procedimientos para obtener evidencia de auditoría sobre los importes y la información revelada en los estados financieros. Los procedimientos seleccionados dependen del juicio del auditor, incluida la evaluación de los riesgos de desviación material en los estados financieros debido a fraude o error. Al efectuar dichas evaluaciones del riesgo, el auditor tiene en cuenta el control interno relevante para la preparación y presentación razonable por parte de la entidad de los estados financieros, con el fin de diseñar los procedimientos de auditoría que sean adecuados en función de las circunstancias, y no con la finalidad de expresar una opinión sobre la eficacia del control interno de la entidad. Una auditoría también incluye la evaluación de la adecuación de las políticas contables aplicadas y de la razonabilidad de las estimaciones contables realizadas por la administración, así como la evaluación de la presentación de los estados financieros en su conjunto.

Considero que la evidencia de auditoría que he obtenido en mi auditoría proporciona una base suficiente y adecuada para mi opinión de auditoría.

### Opinión

En mi opinión, los estados financieros presentan razonablemente, en todos los aspectos materiales, la situación financiera de la **Universidad Autónoma de Baja California** al 31 de diciembre de 2014 y 2013, así como los resultados de sus actividades, variaciones en el patrimonio y flujos de efectivo por los años que terminaron en esas fechas, de conformidad con las disposiciones de la Ley General de Contabilidad Gubernamental, emitidas por el Consejo Nacional de Armonización Contable (CONAC).

  
C.P.C. Maximina Estrada Ulloa.  
Cédula Profesional 1995553  
Mexicali, Baja California  
26 de enero de 2015





# Universidad Autónoma de Baja California

## Estados de situación financiera Al 31 de diciembre de 2014 y 2013 (en miles de pesos)

	2014	2013		2014	2013
<b>ACTIVO</b>			<b>PASIVO</b>		
<b>Activo Circulante</b>			<b>Pasivo Circulante</b>		
Efectivo y Equivalentes (Nota 1-C, 2)	\$ 844,726	\$ 846,705	Cuentas por Pagar a Corto Plazo (Nota 12)	\$ 114,604	\$ 103,721
Derechos a Recibir Efectivo o Equivalentes (Nota 3)	161,405	240,463	Pasivos Diferidos a Corto Plazo (Nota 13)	67,854	68,380
Derechos a Recibir Bienes o Servicios (Nota 4)	3,062	2,634	Provisiones a Corto Plazo	3,964	-
Inventarios (Nota 5)	10,122	9,089	Otros Pasivos a Corto Plazo	806	331
Almacenes (Nota 6)	14,281	17,521	<b>Total de Pasivos Circulantes</b>	<b>187,228</b>	<b>172,432</b>
<b>Total de Activos Circulantes</b>	<b>1,033,596</b>	<b>1,116,412</b>	<b>Pasivo No Circulante</b>		
<b>Activo No Circulante</b>			Pasivos Diferidos a Largo Plazo (Nota 14)	10,102	14,946
Inversiones Financieras a Largo Plazo (Nota 7)	605,601	564,904	Provisiones a Largo Plazo (Nota 15)	479,394	421,381
Derechos a Recibir Efectivo o Equivalentes a Largo Plazo (Nota 8)	853	850	<b>Total de Pasivos No Circulantes</b>	<b>489,496</b>	<b>436,327</b>
Bienes Inmuebles, Infraestructura y Construcciones en Proceso (Nota 9)	4,489,014	4,344,358	<b>Total de Pasivo</b>	<b>676,724</b>	<b>608,759</b>
Bienes Muebles (Nota 9)	1,782,851	2,012,450	<b>Patrimonio</b>		
Activos Intangibles	5,699	3,185	<b>Patrimonio Contribuido</b>		
Depreciación, Deterioro y Amortización Acumulada de Bienes (Nota 9)	(3,429,210)	(3,589,256)	Aportaciones	1,793,827	1,860,820
Otros Activos no Circulantes (Nota 10)	7,605	7,605	Donaciones de Capital	6,091	1,441
<b>Total de Activos No Circulantes</b>	<b>3,462,413</b>	<b>3,344,096</b>	<b>Patrimonio Generado</b>		
<b>Total de Activo</b>	<b>\$ 4,496,009</b>	<b>\$ 4,460,508</b>	Resultado del Ejercicio (Ahorro/Desahorro)	24,706	329,153
			Resultado de Ejercicios Anteriores	1,256,495	920,772
			Revalúos	738,166	739,563
			<b>Total de Patrimonio</b>	<b>3,819,285</b>	<b>3,851,749</b>
			<b>Total de Pasivo y Patrimonio</b>	<b>\$ 4,496,009</b>	<b>\$ 4,460,508</b>

Cuentas de Orden (Nota 22) 2014 \$1,997,051 2013 \$1,712,716

Lic. Gustavo Adolfo de Hoyos Walther  
Presidente del H. Patronato Universitario

Lic. José Ramón Cárdenas Tejeda  
Secretario del H. Patronato Universitario

Dr. Víctor Manuel Alcántar Enriquez  
Tesorero

C.P.C. Bernardo Hernández Cortez  
Contador

Dr. Juan Manuel Ocegueda Hernández  
Jefe de la Unidad de Presupuestos y Finanzas

El presente estado patrimonial es al que se refiere mi dictamen  
C.P.C. Maximina Estrada Ulloa



# Universidad Autónoma de Baja California

## Estados de actividades

Por los años que terminaron el 31 de diciembre de 2014 y 2013  
(en miles de pesos)

INGRESOS Y OTROS BENEFICIOS	2014	2013
<i>Ingresos de la Gestión</i>		
Ingresos por Venta de Bienes y Servicios (Nota 19)	\$ 932,150	\$ 994,344
<i>Participaciones, Aportaciones, Transferencias, Asignaciones, Subsidios y Otras Ayudas</i>		
Transferencias, Asignaciones, Subsidios y Otras Ayudas (Nota 20)	2,707,433	2,572,561
<i>Otros Ingresos y Beneficios (Nota 19)</i>		
Ingresos Financieros	58,243	47,681
Otros Ingresos y Beneficios Varios	<u>17,026</u>	<u>5,505</u>
<b>Total de Ingresos y Otros Beneficios</b>	<b>3,714,852</b>	<b>3,620,091</b>

## GASTOS Y OTRAS PERDIDAS (Nota 21)

### Gastos de funcionamiento

Servicios Personales	2,673,233	2,391,183
Materiales y Suministros	132,245	117,359
Servicios Generales	659,944	630,557

### Transferencias, Asignaciones, Subsidios y Otras Ayudas

Ayudas Sociales	95,925	83,733
-----------------	--------	--------


### Otros gastos y pérdidas extraordinarias


Estimaciones, Depreciaciones, Deterioros, Obsolescencias y Amortizaciones	121,122	60,970
Otros Gastos	<u>7,677</u>	<u>7,136</u>

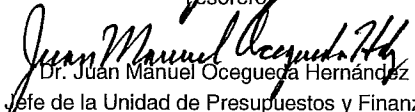
<b>Total de Gastos y Otras Pérdidas</b>	<b>3,690,146</b>	<b>3,290,938</b>
---	------------------	------------------

## Resultado del Ejercicio (Ahorro/Desahorro)


<u>\$ 24,706</u>	<u>\$ 329,153</u>
------------------	-------------------

  
Lic. Gustavo Adolfo de Hoyos Walther  
Presidente del H. Patronato Universitario

  
Dr. Víctor Manuel Alcántara Enríquez  
Tesorero

  
Dr. Juan Manuel Ocegueda Hernández  
Jefe de la Unidad de Presupuestos y Finanzas

  
Lic. José Ramón Cárdenas Tejeda  
Secretario del H. Patronato Universitario

  
C.P.C. Bernardo Hernández Cortez  
Contador

  
C.P.C. Máxima Estrada Ulloa

El presente estado financiero es al que se refiere mi dictamen




# Universidad Autónoma de Baja California

## Estado de Variaciones en el Patrimonio


Por los años que terminaron el 31 de diciembre de 2014 y 2013


(en miles de pesos)

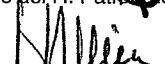
Concepto	Patrimonio Contribuido	Patrimonio Generado de Ejercicios Anteriores	Patrimonio Generado del Ejercicio	Ajustes por Cambios de Valor	Otros Incrementos Patrimoniales	Total
<b>Patrimonio Neto Inicial Ajustado del Ejercicio 2013</b>	\$ 1,844,398	\$ 663,452	\$ 242,320	\$ 740,571	\$ 83,254	\$ 3,573,995
Donaciones de capital					1,100	1,100
Otros Incrementos Patrimoniales (Nota 20)					122,740	122,740
Actualizaciones del Patrimonio	(189,231)					(189,231)
Resultados del Ejercicio: Ahorro		242,320	329,153			571,473
Resultado de ejercicios anteriores		15,000	(242,320)			(227,320)
Revalúos				(1,008)		(1,008)
<b>Patrimonio Neto al Final del Ejercicio 2013</b>	<b>1,655,167</b>	<b>920,772</b>	<b>329,153</b>	<b>739,563</b>	<b>207,094</b>	<b>3,851,749</b>
<b>Cambios en el Patrimonio Neto del ejercicio 2014</b>						
Donaciones de capital					4,650	4,650
Otros Incrementos Patrimoniales (Nota 20)					54,381	54,381
Actualizaciones del Patrimonio	(121,374)					(121,374)
Resultados del Ejercicio: Ahorro		329,153	24,706			353,859
Resultados de Ejercicios anteriores		6,570	(329,153)			(322,583)
Revalúos				(1,397)		(1,397)
<b>Saldo del Patrimonio al 31 de diciembre 2014</b>	<b>\$ 1,533,793</b>	<b>\$ 1,256,495</b>	<b>\$ 24,706</b>	<b>\$ 738,166</b>	<b>\$ 266,125</b>	<b>\$ 3,819,285</b>

  
 Lic. Gustavo Adolfo de Hoyos Walker  
 Presidente del H. Patronato Universitario

  
 Dr. Víctor Manuel Alcántar Enríquez  
 Tesorero

  
 Dr. Juan Manuel Ocegueda Hernández  
 Jefe de la Unidad de Presupuestos y Finanzas

  
 Lic. José Ramiro Cárdenas Tejeda  
 Secretario del H. Patronato Universitario

  
 C.P.C. Bernardo Hernández Cortez  
 Contador

  
 C.P.C. Maximina Estrada Ulloa

El presente estado financiero es al que se refiere mi dictamen



# Universidad Autónoma de Baja California

Estados de Flujos de Efectivo  
Por los años que terminaron el 31 de diciembre de 2014 y 2013  
(en miles de pesos)

	2014	2013
<b>Flujos de Efectivo de las Actividades de Operación</b>		
<b>Origen</b>		
Ingresos por Ventas de Bienes y Servicios	\$ 932,150	\$ 994,344
Transferencia, Asignaciones y Subsidios y Otras ayudas	2,707,433	2,572,561
Otros orígenes de operación	75,269	53,186
<b>Aplicación</b>		
Servicios Personales	(2,615,219)	(2,391,183)
Materiales y Suministros	(132,245)	(117,359)
Servicios Generales	(667,621)	(646,562)
Ayudas Sociales	(95,925)	(83,733)
<b>Flujos de Efectivo de las Actividades de Operación</b>	<u>203,842</u>	<u>381,254</u>
<b>Flujos de Efectivo de las Actividades de Inversión</b>		
<b>Origen</b>		
Otros (Inventarios y almacenes)	2,206	4,893
<b>Aplicación</b>		
Bienes Inmuebles y Muebles	(253,826)	(348,947)
Otros (Inversiones financieras)	(43,214)	(17,446)
<b>Flujos netos de Efectivo por Actividades de Inversión</b>	<u>(294,834)</u>	<u>(361,500)</u>
<b>Flujo de Efectivo de las Actividades de Financiamiento</b>		
<b>Origen</b>		
Incremento de otros pasivos	9,949	(70,855)
<b>Aplicación</b>		
Disminución de otros pasivos (Cambios patrimoniales)	434	(3,565)
Incremento de Activos Financieros	78,630	(43,141)
<b>Flujos netos de Efectivo por Actividades de Financiamiento</b>	<u>89,013</u>	<u>(117,561)</u>
<b>Incremento/Disminución Neta en el Efectivo y Equivalentes al Efectivo</b>	(1,979)	(97,807)
<b>Efectivo y Equivalentes al efectivo al Inicio del Ejercicio</b>	846,705	944,512
<b>Efectivo y Equivalentes al Efectivo al final del Ejercicio</b>	<u>\$ 844,726</u>	<u>\$ 846,705</u>

Lic. Gustavo Adolfo de Hoyos Walther  
Presidente del H. Patronato Universitario

Dr. Víctor Manuel Alcántar Enríquez  
Tesorero

Dr. Juan Manuel Ocegueda Hernández  
Jefe de la Unidad de Presupuestos y Finanzas

Lic. José Ramiro Cárdenas Tejeda  
Secretario del H. Patronato Universitario

C.P.C. Bernardo Hernández Cortez  
Contador

C.P.C. Maximina Estrada Ulloa

El presente estado financiero es al que se refiere mi dictamen



# Universidad Autónoma de Baja California

## NOTAS A LOS ESTADOS FINANCIEROS AÑOS QUE TERMINARON EL 31 DE DICIEMBRE DE 2014 Y 2013 (Cifras en miles de pesos)

### **1. NATURALEZA DE LA UNIVERSIDAD Y RESUMEN DE LAS PRINCIPALES POLÍTICAS Y PRÁCTICAS CONTABLES**

#### **A. ACTIVIDAD DE LA ENTIDAD**

La Universidad Autónoma de Baja California (UABC) fue creada mediante Decreto del 28 de Febrero de 1957, como una institución al servicio público, descentralizada de la administración del Estado, con plena capacidad jurídica, teniendo como finalidad el impartir enseñanza superior para formar profesionales; fomentar y llevar a cabo investigaciones científicas, dando preferencia a las que tiendan a resolver los problemas estatales y extender los beneficios de la cultura.

A efecto de cumplir con estos objetivos, recibe subsidios por parte de los Gobiernos Federal y Estatal, y en menor medida obtiene ingresos propios.

No existen partes relacionadas que pudieran ejercer influencia significativa sobre la toma de decisiones financieras y operativas.

#### **B. BASES DE FORMULACIÓN DE LOS ESTADOS CONTABLES.**

El 31 de diciembre de 2008 fue publicada en el Diario Oficial de la Federación la Ley General de Contabilidad Gubernamental (Ley de Contabilidad), que tiene como objeto establecer los criterios generales que regirán la Contabilidad Gubernamental y la emisión de información financiera de los entes públicos, con el fin de lograr su adecuada armonización, para facilitar a los entes públicos el registro y la fiscalización de los activos, pasivos, ingresos y gastos y, en general, contribuir a medir la eficacia, economía y eficiencia del gastos de ingreso públicos.

La Ley de Contabilidad es de observancia obligatoria para los poderes Ejecutivo, Legislativo y Judicial de la Federación, entidades federativas; los ayuntamientos de los municipios; los órganos político-administrativos de las demarcaciones territoriales del Distrito Federal; las entidades de la administración pública paraestatal, ya sean federales, estatales o municipales y los órganos autónomos federales y estatales.

El órgano de coordinación para la armonización de la contabilidad gubernamental es el Consejo Nacional de Armonización Contable (CONAC), el cual tiene por objeto la emisión de las normas contables y lineamientos para la generación de información financiera que aplicarán los entes públicos, previamente formuladas y propuestas por el Secretario Técnico.

La preparación de la información financiera se realizó de acuerdo con el Manual de Contabilidad Gubernamental, emitido por el CONAC, publicado el 22 de noviembre de 2010 en el Diario Oficial de la Federación, con fundamento en los artículos 6 y 9, fracción I, de la Ley de Contabilidad Gubernamental.



# Universidad Autónoma de Baja California

Para una mejor utilización, contextualización y comprensión de los estados e informes contables anteriores con propósitos de interpretación y análisis de los mismos, se recomienda su complementación con los siguientes documentos emitidos por el CONAC sobre el Sistema de Contabilidad Gubernamental:

- a) Marco Conceptual de Contabilidad Gubernamental;
- b) Postulados Básicos de Contabilidad Gubernamental; y
- c) Plan de Cuentas.

El listado anterior no describe ningún tipo de jerarquía entre los documentos referidos.

Para una mejor comprensión de los estados financieros y de sus notas que le son relativas, éstos se prepararon a miles de pesos y presentando solo los renglones que le son aplicables a la UABC, conforme a la Ley de Contabilidad. Por otra parte, la información de la cuenta pública que se presente a las autoridades será en pesos e incluyendo todos los conceptos que integran los formatos oficiales, sin embargo, todos los datos, cifras y resultados serán coincidentes.

## **C. EFECTIVO Y EQUIVALENTES DE EFECTIVO**

**Monedas extranjeras.** Las operaciones en moneda extranjera se registran al tipo de cambio vigente en la fecha de la operación; al finalizar cada mes los saldos se transfieren al tipo de cambio en esa fecha y las variaciones en la conversión afectan los resultados de operación.

**D. INVENTARIOS Y ALMACÉN.** Los inventarios se integran principalmente por libros, ganado y producción de carnes para su venta. Los libros se valúan a costos específicos, y el ganado se valúa al precio de mercado, en virtud de ser producción de la Universidad.

El almacén incluye premios de sorteos universitarios y materiales para consumo interno; los métodos de valuación son costos específicos y promedios respectivamente.

**E. BIENES INMUEBLES Y MUEBLES.** Se refiere a terrenos, edificios, equipos e instalaciones diversas que son registrados inicialmente al costo de adquisición, habiendo actualizado los valores al 31 de diciembre de 2008, mediante aplicación de factores derivados del Índice Nacional de Precios al Consumidor. A partir del 1 de enero de 2009, las adquisiciones de activos fijos sólo son registradas a su costo de adquisición, con base en lo descrito en la nota 9.

La depreciación se calcula por el método de línea recta sobre el costo de adquisición actualizado. Cuando un elemento de bienes muebles e inmuebles incluye componentes principales con diferentes vidas útiles, éstos se contabilizan y deprecian como componentes principales de los bienes muebles e inmuebles. Las tasas de depreciación son con base en los porcentajes máximos establecidos en la Ley del Impuesto Sobre la Renta para cada tipo de bien, las cuales son revisados y modificados en su caso al término de cada ejercicio, como sigue:



# Universidad Autónoma de Baja California

	<u>%</u>
Edificios	5
Infraestructura	5
Mobiliario y equipo de administración	10
Mobiliario y equipo educacional y recreativo	10
Equipo e instrumental médico y de laboratorio	35
Equipo de transporte	20
Colecciones, obras de arte y objetos valiosos	3

La depreciación sobre los bienes adquiridos a partir de 2012, se carga al gasto del período, mientras que por los adquiridos hasta 2011 se carga al patrimonio.

**F. BENEFICIOS A EMPLEADOS.** Las obligaciones y costos correspondientes a las primas de antigüedad, pensiones e indemnizaciones que los trabajadores tienen derecho a percibir al término de la relación laboral, se reconocen a partir de 2012 con base en estudios actuariales elaborados por expertos independientes, conforme a la Norma de Información Financiera NIF D-3 “Beneficios a empleados”, emitida por el Consejo Mexicano de Normas de Información Financiera (CINIF).

**G. PRESTACIONES LABORALES.** De acuerdo a los contratos colectivos de trabajo en vigor, celebrados con dos sindicatos, los trabajadores tienen derecho de percibir diversas prestaciones superiores a las que establece la Ley Federal del Trabajo, relativas a indemnizaciones y primas de antigüedad, las cuales a partir de 2012 tienen el efecto de cargo a la Provisión por pensiones, de acuerdo con lo señalado en la nota 17, como sigue:

- a) Las indemnizaciones que deba pagar la Universidad a los trabajadores que despida injustificadamente, se registraron dentro de los egresos del año en que se efectuaron pagos por esos conceptos. Este beneficio se calcula, en el caso de trabajadores administrativos, a razón de cuatro meses de salario, más treinta días de salario por cada año trabajado; en el caso de trabajadores académicos, a razón de noventa días de salario, más veinticinco días de salario por cada año trabajado.
- b) A los trabajadores administrativos que se retiren voluntariamente en forma definitiva, la Universidad les pagará una prima de antigüedad consistente en ocho días por año, cuando hayan laborado de uno a cinco años; diecisiete días de cinco a ocho años laborados; veintidós días de ocho a doce años laborados y de veintisiete días cuando hayan laborado más de doce años.
- c) A los trabajadores académicos que se retiren voluntariamente en forma definitiva, la Universidad les pagará una prima de antigüedad que fluctúa entre doce y dieciséis días de salario por cada año trabajado. Esta disposición también es aplicable a los casos de retiro de personal para su jubilación, en cuyo caso el financiamiento para su pago se encuentra contemplado en el plan de pensión por jubilación que se explica en la nota F.



# Universidad Autónoma de Baja California

- d) La Ley Federal del Trabajo obliga a la Universidad a pagar a sus trabajadores una prima de antigüedad cuando se separen de su empleo, después de quince años de servicio, o bien, si son despedidos o fallecen antes de ese tiempo. Este beneficio se calcula a razón de doce días de salario, limitado al doble del salario mínimo regional de la zona por cada año trabajado. Esta disposición oficial queda comprendida en los tres incisos anteriores.

## 2. EFECTIVO Y EQUIVALENTES.

El rubro de efectivo y equivalentes incluye, Caja y Bancos por \$179,879 y comprende inversiones a plazo no mayores a 90 días en pagarés de bancos nacionales y del extranjero por \$664,847.

## 3. DERECHOS A RECIBIR EFECTIVO O EQUIVALENTES

Las cuentas por cobrar se integran como sigue:

	<u>2014</u>	<u>2013</u>
Gobierno del Estado de Baja California. Adeudo del ejercicio 2012	\$47,823	\$51,023
Gobierno del Estado de Baja California. Subsidio de diciembre 2014	26,831	74,917
Cuentas por cobrar por convenios y otros	21,522	29,868
Deudores diversos	11,124	8,465
Cuentas por cobrar por Sorteos universitarios	11,977	38,965
Anticipo para gastos y funcionarios y empleados	4,627	5,216
Cuentas por cobrar alumnos y becas	37,501	31,097
Otras cuentas por cobrar a corto plazo		912
<b>TOTAL</b>	<b><u>\$161,405</u></b>	<b><u>\$240,463</u></b>

## 4. DERECHOS A RECIBIR BIENES O SERVICIOS

El concepto de derechos a recibir bienes o servicios incluye saldos por anticipos a proveedores por la cantidad de \$2,498, y anticipos a contratistas por \$564.

## 5. INVENTARIOS

El inventario de mercancías terminadas se forma por las existencias de libros del fondo editorial de la UABC por el importe de \$8,327; adicionalmente comprende, ganado vacuno y porcino diferente al pie de cría por \$1,220 y mercancía en proceso de elaboración carnes por \$575.

## 6. ALMACENES

Se integra de la siguiente manera, artículos para consumo interno \$6,211 y terrenos y artículos diversos para premios de sorteos universitarios \$8,070.





# Universidad Autónoma de Baja California

## 7. INVERSIONES FINANCIERAS A LARGO PLAZO

Son recursos administrados por las empresas Valmex, S.A., Banco Nacional de México, S.A., Banco Mercantil del Norte, S.A. e InterCam Banco, S.A., bajo contratos de inversión con mandatos cuya estrategia contempla la adquisición de valores gubernamentales, principalmente.

## 8. DERECHOS A RECIBIR EFECTIVO O EQUIVALENTES A LARGO PLAZO

La cuenta de derechos a recibir efectivo o equivalentes a largo plazo se integra por depósitos en garantía.

## 9. BIENES INMUEBLES Y MUEBLES

Un terreno conocido como la parcela 44 del ex Ejido Coahuila, en los que está ubicada parte de la Unidad Central Universitaria de Mexicali, adquirido mediante donación otorgada por los gobiernos federal y estatal, está pendiente de escrituración debido a que existe un juicio en proceso sobre el mismo.

### Reconocimiento de los efectos de la inflación

Conforme a las disposiciones de la norma de información financiera NIF B-10 "Efectos de inflación", a partir del 1 de enero de 2009, la UABC dejó de actualizar sus activos fijos. Para efectos de esta norma, se considera el entorno actual como no inflacionario, puesto que la inflación acumulada de los tres ejercicios anuales anteriores es menor al 26% (promedio anual de 8%), y por lo tanto, no se requiere reconocer los efectos de la inflación, derivando en una desconexión (suspensión) en el reconocimiento de los efectos de la inflación en la información financiera.

No obstante lo anterior, se debe mantener en los activos y patrimonio, los efectos de actualización determinados hasta el último periodo en el que operó en un entorno inflacionario. Dichos efectos se eliminarán cuando el activo se deprecie, se deteriore o se venda.

El siguiente cuadro muestra concentradamente la inversión en bienes inmuebles y muebles, al 31 de diciembre de 2014:

CONCEPTO	COSTO DE ADQUISICIÓN	ACTUALIZACIÓN	DEPRECIACIÓN	VALOR NETO
TERRENOS	\$ 152,627	\$ 688,105		\$ 840,732
EDIFICIOS NO HABITACIONALES	1,616,468	1,648,880	(2,202,570)	1,062,778
INFRAESTRUCTURA	6,127	4,881	(7,416)	3,592
CONSTRUCCIONES EN PROCESO EN BIENES PROPIOS	371,926			371,926
<b>BIENES INMUEBLES</b>	<b>\$ 2,147,148</b>	<b>\$ 2,341,866</b>	<b>\$(2,209,986)</b>	<b>\$ 2,279,028</b>



# Universidad Autónoma de Baja California

CONCEPTO	COSTO DE ADQUISICIÓN	ACTUALIZACIÓN	DEPRECIACIÓN	VALOR NETO
MOBILIARIO Y EQUIPO DE ADMINISTRACIÓN	\$ 617,771	\$ 87,546	\$ (505,506)	\$ 199,811
MOBILIARIO Y EQUIPO EDUCACIONAL Y RECREATIVO	307,300	27,110	(112,413)	221,997
EQUIPO E INSTRUMENTAL MÉDICO Y DE LABORATORIO	526,489	81,899	(507,173)	101,215
EQUIPO DE TRANSPORTE	112,679	16,227	(93,351)	35,555
COLECCIONES. OBRAS DE ARTE Y OBJETOS VALIOSOS	1,410	797	(781)	1,426
ACTIVOS BIOLÓGICOS	3,623			3,623
<b>BIENES MUEBLES</b>	<b>\$ 1,569,272</b>	<b>\$ 213,579</b>	<b>\$ (1,219,224)</b>	<b>\$ 563,627</b>

El siguiente cuadro muestra concentradamente la inversión en bienes inmuebles y muebles, al 31 de diciembre de 2013:

CONCEPTO	COSTO DE ADQUISICIÓN	ACTUALIZACIÓN	DEPRECIACIÓN	VALOR NETO
TERRENOS	\$ 151,168	\$ 688,105		\$ 839,273
EDIFICIOS NO HABITACIONALES	1,384,101	1,649,795	(2,109,634)	924,262
INFRAESTRUCTURA	7,592	5,997	(8,762)	4,827
CONSTRUCCIONES EN PROCESO EN BIENES PROPIOS	457,600			457,600
<b>BIENES INMUEBLES</b>	<b>\$ 2,000,461</b>	<b>\$ 2,343,897</b>	<b>\$(2,118,396)</b>	<b>\$ 2,225,962</b>

CONCEPTO	COSTO DE ADQUISICIÓN	ACTUALIZACIÓN	DEPRECIACIÓN	VALOR NETO
MOBILIARIO Y EQUIPO DE ADMINISTRACIÓN	\$ 684,318	\$ 173,683	\$ (651,995)	\$ 206,006
MOBILIARIO Y EQUIPO EDUCACIONAL Y RECREATIVO	302,845	45,288	(143,277)	204,856
EQUIPO E INSTRUMENTAL MÉDICO Y DE LABORATORIO	550,252	136,463	(581,440)	105,275
EQUIPO DE TRANSPORTE	94,047	21,009	(93,439)	21,617
COLECCIONES. OBRAS DE ARTE Y OBJETOS VALIOSOS	419	798	(709)	508
ACTIVOS BIOLÓGICOS	3,328			3,328
<b>BIENES MUEBLES</b>	<b>\$ 1,635,209</b>	<b>\$ 377,241</b>	<b>\$ (1,470,860)</b>	<b>\$ 541,590</b>

El cargo a gastos en el ejercicio por concepto de depreciación, ascendió a la cantidad de \$116,577 y \$52,101, en 2014 y 2013, respectivamente.



# Universidad Autónoma de Baja California

## 10. OTROS ACTIVOS NO CIRCULANTES

Corresponde a permisos de riego con valor actualizado de \$7,605, adquiridos para las extensiones de tierra propiedad de la Universidad, ubicadas en el Instituto de Investigaciones en Ciencias Veterinarias y el Instituto de Ciencias Agrícolas, para campo experimental y desarrollo.

## 11. ACTIVOS Y PASIVOS EN DÓLARES AMERICANOS

Las cuentas en dólares americanos se han convertido a pesos mexicanos al tipo de cambio de \$14.7348 pesos por uno, publicado por el Banco de México.

## 12. CUENTAS POR PAGAR A CORTO PLAZO

Las cuentas por pagar a corto plazo se refieren a adeudos a cargo de la Universidad, los cuales serán liquidados en 99% durante los primeros meses de 2015, y el resto se aplicará en meses posteriores, estas se integran de la siguiente manera:

	<u>2014</u>	<u>2013</u>
SAR 2% e INFONAVIT 5%	\$19,758	\$15,237
Retenciones y contribuciones por pagar	68,240	55,360
Acreedores diversos	25,715	25,850
Proveedores	789	6,644
Contratistas	84	501
Devoluciones a la ley de ingresos (reembolsos)	18	129
<b>TOTAL</b>	<b><u>\$114,604</u></b>	<b><u>\$103,721</u></b>

## 13. PASIVOS DIFERIDOS A CORTO PLAZO

Representa recursos extraordinarios provenientes principalmente de la Secretaría de Educación Pública, los cuales serán destinados a la realización de proyectos institucionales específicos, encaminados al mejoramiento, renovación y reordenación de las actividades de la Universidad, estos fondos se integran como sigue:

	<u>2014</u>	<u>2013</u>
Programa Integral de Fortalecimiento Institucional (PIFI)	\$ 171	\$68,380
Programa de Fortalecimiento de la Calidad en Instituciones Educativas (PROFOCIE)	67,683	
<b>TOTAL</b>	<b><u>\$67,854</u></b>	<b><u>\$68,380</u></b>



# Universidad Autónoma de Baja California

## 14. PASIVOS DIFERIDOS A LARGO PLAZO

Se refiere a aportaciones que los alumnos realizan desde los primeros semestres de sus planes de estudios, a fondos pro-graduación, que se utilizarán al término de los mismos.

## 15. PROVISIONES A LARGO PLAZO

**BENEFICIOS A EMPLEADOS.** Las obligaciones y costos correspondientes a las primas de antigüedad, pensiones e indemnizaciones que los trabajadores tienen derecho a percibir al término de la relación laboral, se reconocen a partir de 2012, con base en estudios actuariales elaborados por expertos independientes, conforme a la Norma de Información Financiera NIF D-3 “Beneficios a empleados”, emitida por el Consejo Mexicano de Normas de Información Financiera (CINIF).

La conciliación entre los saldos iniciales y finales del valor presente de las Obligaciones por Beneficios Definidos (OBD) para los ejercicios de 2014 y 2013, son como sigue:

	<u>2014</u>	<u>2013</u>
OBD al 1 de enero	\$2,072,062	\$1,902,165
Mas (menos):		
Aportaciones ordinarias y extraordinarias al fondo	198,387	174,453
Pagos realizados con cargo a la reserva	(94,339)	(67,168)
Costo neto del periodo	158,984	153,364
Ganancias actuariales netas	(8,275)	(90,752)
OBD al 31 de diciembre de	<u>\$2,326,819</u>	<u>\$2,072,062</u>

A continuación se muestra una conciliación entre el valor presente de la OBD y del valor razonable de los Activos del Plan (AP), y el Pasivo Neto Proyectado (PNF) reconocido en el estado de situación financiera:

	<u>2014</u>	<u>2013</u>
Obligaciones por beneficios definidos (OBD)	\$2,326,819	\$2,072,062
Valor razonable de los activos del plan	<u>(1,847,425)</u>	<u>(1,650,681)</u>
Pasivo neto proyectado	<u>\$479,394</u>	<u>\$421,381</u>

Las tasas utilizadas en el cálculo de las obligaciones por beneficios proyectados de los planes son:

Tasas nominales y reales utilizadas en los cálculos actuariales:	<u>%</u>
Tasa real de rendimiento	5.00%
Tasa de inflación	4.00%
Tasa nominal anual compuesto	9.20%



# Universidad Autónoma de Baja California

Los activos del plan corresponden a fondos en fideicomiso irrevocable, administrados por un comité técnico, el cual se encuentra conformado por funcionarios de la Universidad Autónoma de Baja California, así como del Sindicato de Profesores Superación Universitaria y por el Sindicato Estatal de Trabajadores Universitarios. Se establece como fin del Fideicomiso, que el fiduciario mantenga la titularidad de los bienes que integran el fondo, así como las aportaciones adicionales que el fideicomitente realice por conducto del comité técnico, para cumplir con las finalidades establecidas en el contrato, en los términos y condiciones contenidas en el texto del plan para el pago de pensiones por jubilación y de las instrucciones que por escrito le remita el comité técnico. El comité técnico instruirá previamente y por escrito al fiduciario para que efectúe, con cargo al fondo del fideicomiso los pagos y disposiciones que conforme al plan y sus consecuencias sean procedentes. El fiduciario para tal efecto, realizará las transferencias electrónicas requeridas o expedirá cheques de caja a favor de las personas que se mencionan en dichas instrucciones.

**FONDOS PARA PENSIONES Y JUBILACIONES DEL PERSONAL.** Esta Universidad cuenta con planes de pensión por jubilación, tanto para trabajadores académicos como para los trabajadores administrativos. Con el fin de solventar las obligaciones derivadas de estos planes, se han formado fondos constituidos en fideicomisos, que son destinados al pago de pensiones al personal.

Los importes de cada uno de los fondos, que se encuentran registrados en cuentas de orden, son los siguientes:

	<u>2014</u>	<u>2013</u>
Fondo de pensiones para los trabajadores académicos	\$1,528,122	\$ 1,364,750
Fondo de pensiones para los trabajadores administrativos	<u>319,246</u>	<u>285,703</u>
<b>TOTAL</b>	<b><u>\$ 1,847,368</u></b>	<b><u>\$ 1,650,453</u></b>

## 16. APORTACIONES

Se integró inicialmente por subsidios y donaciones otorgados por los Gobiernos Federal y Estatal, y se ha ido incrementando en cada ejercicio principalmente por la adquisición de propiedades y equipos, hasta el ejercicio de 2011. A partir de 2012, se aplicaron las disposiciones de la Ley General de Contabilidad Gubernamental, motivo por el cual ya no se afecta el patrimonio por las adquisiciones de propiedades y equipo, excepto por la recepción de bienes del Gobierno del Estado de Baja California, en calidad de pago por adeudos de subsidio originados antes del 2012.

De acuerdo con lo que se menciona en la nota 1-B, hasta 2011 la política contable para el registro de estos bienes era con cargo al gasto y en forma simultánea en el activo y en el patrimonio. En consecuencia, la depreciación de estos bienes continúa disminuyéndose del patrimonio.

## 17. RESULTADOS DE EJERCICIOS ANTERIORES

El renglón de resultados de ejercicios anteriores se integra con la suma histórica del exceso o insuficiencia de los ingresos sobre los egresos, hasta el ejercicio del 2011, y por el ahorro del ejercicio a partir del 2012, determinado conforme a disposiciones de la Ley de Contabilidad.



# Universidad Autónoma de Baja California

## 18. REVALÚOS

El saldo de este renglón representa el valor neto del efecto de la actualización de terrenos, edificios y equipo, menos su depreciación.

## 19. INGRESOS POR VENTA DE BIENES Y SERVICIOS, INGRESOS FINANCIEROS, OTROS INGRESOS Y BENEFICIOS VARIOS.

Este concepto se integra por ingresos propios, como sigue:

	<u>2014</u>	<u>2013</u>
Cuotas Especificas	\$273,448	\$255,213
Sorteos	175,571	167,242
Estímulos fiscales	122,858	161,503
Convenios	90,269	116,648
Servicios educativos y escolares	118,239	99,316
Educación continua	44,358	49,831
Servicios	32,771	27,266
Colegiaturas, posgrados y licenciaturas	34,867	40,181
Venta de Productos Agropecuarios y marinos	8,134	9,613
Eventos	1,671	2,479
Venta de Libros	386	445
Otros ingresos por ventas de bienes y servicios. Incluye principalmente, descuentos por inasistencias e incapacidades a empleados, cancelación de cheques antiguos en tránsito, así como depósitos no identificados, entre otros.	29,578	64,607
Ingresos por venta de bienes y servicios	932,150	994,344
Otros ingresos financieros (productos patrimoniales)	58,243	47,681
Diferencias en tipo de cambio positivas	17,026	5,505
<b>TOTALES</b>	<b><u>\$1,007,419</u></b>	<b><u>\$1,047,530</u></b>

## 20. TRANSFERENCIAS, ASIGNACIONES, SUBSIDIOS Y OTRAS AYUDAS.

Se integra por aportaciones de subsidio federal por la cantidad de \$1,619,534, subsidio estatal por \$1,067,123 y otras ayudas que se refieren a donativos de diversas personas y entidades privadas por \$20,776.



# Universidad Autónoma de Baja California

## Subsidio del Gobierno Federal

En el ejercicio 2014, los ingresos provenientes del Gobierno Federal se encuentran integrados por \$1,307,904 que corresponden al subsidio ordinario y \$311,630 de subsidio extraordinario reconocido como ingreso, constituido principalmente por fondos no regularizables como Programa Integral de Fortalecimiento Institucional (PIFI), ampliación de la oferta educativa, apoyo para elevar la calidad educacional universitaria, apoyo para reformas estructurales, apoyo para saneamiento financiero, Fondo de Aportaciones Múltiples (FAM) y apoyo al programa de mejoramiento al profesorado (PROMEP).

En el ejercicio 2013, los ingresos provenientes del Gobierno Federal se encuentran integrados por \$1,177,481 que corresponden al subsidio ordinario y \$400,884 de subsidio extraordinario reconocido como ingreso, constituido principalmente por fondos no regularizables como Programa Integral de Fortalecimiento Institucional (PIFI), ampliación de la oferta educativa, apoyo para elevar la calidad educacional universitaria, apoyo para reformas estructurales, apoyo para saneamiento financiero, Fondo de Aportaciones Múltiples (FAM) y apoyo al programa de mejoramiento al profesorado (PROMEP).

## Subsidio del Gobierno del Estado

En el ejercicio 2014, el subsidio del Gobierno del Estado registrado como ingreso fue de \$1,067,123. Además se realizaron obras por dicha entidad a favor de la Universidad, por un importe de \$54,381 que corresponde a adeudos de ejercicios anteriores favor de esta institución. De haberse obtenido esta partida en efectivo, el ingreso por aportación estatal hubiera quedado registrado por \$1,121,504.

En el ejercicio 2013, el subsidio del Gobierno del Estado registradò como ingreso fue de \$973,916. Además se realizaron obras por dicha entidad a favor de la Universidad, por un importe de \$122,740 que corresponde a adeudos de ejercicios anteriores favor de esta institución. De haberse obtenido esta partida en efectivo, el ingreso por aportación estatal hubiera quedado registrado por \$1,096,656.

## 21. GASTOS DE FUNCIONAMIENTO Y OTROS

Los gastos de funcionamientos se integran por los gastos de operación, relativos a servicios personales, materiales, servicios generales, ayudas sociales entre otros, de acuerdo con lo siguiente.

	<u>2014</u>	<u>2013</u>
<b>SERVICIOS PERSONALES</b>		
Remuneraciones al personal de carácter permanente	\$776,143	\$717,054
Remuneraciones al personal de carácter transitorio	315,153	279,631
Remuneraciones adicionales y especiales	616,945	540,481
Seguridad Social	307,068	278,522
Otras prestaciones económicas	469,873	364,779
Pago de estímulos a servidores públicos	188,051	210,716
	<u>2,673,233</u>	<u>2,391,183</u>



# Universidad Autónoma de Baja California

## MATERIALES Y SUMINISTROS

Materiales de administración, emisión de doctos, artículos	38,455	34,156
Alimentos y utensilios	5,520	7,024
Materias primas y materiales de producción y comercialización	235	290
Materiales y artículos de construcción y de reparación	5,050	5,205
Productos químicos, farmacéuticos y de laboratorio	45,011	39,212
Combustibles, lubricantes y aditivos	22,740	19,043
Vestuario, blancos, prendas de protección y art. Deportivos	10,281	9,248
Herramientas, refacciones y accesorios menores	4,953	3,181
	<b>132,245</b>	<b>117,359</b>

## SERVICIOS GENERALES

Servicios básicos	92,836	83,934
Servicios de arrendamiento	27,070	19,958
Servicios profesionales, científicos y técnicos otros servicios	148,098	165,302
Servicios financieros, bancarios y comerciales	14,151	12,362
Servicios de instalación, reparación, mantenimiento y conservación	119,854	113,848
Servicios de comunicación social y publicidad	26,591	17,553
Servicios de traslado y viáticos	45,272	43,899
Servicios oficiales	60,023	60,499
Otros servicios generales	126,049	113,202
	<b>659,944</b>	<b>630,557</b>

## AYUDAS SOCIALES

Becas	<b>95,925</b>	<b>83,733</b>
Estimaciones por pérdida o deterioro de activos circulantes	4,545	8,869
Depreciación de bienes muebles	116,577	52,101
<b>DISMINUCION DE INVENTARIOS</b>	<b>121,122</b>	<b>60,970</b>

## OTROS GASTOS

Diferencias en tipo de cambio negativas en efectivo y equivalentes	5,360	4,832
Otros gastos varios	2,317	2,304
	<b>7,677</b>	<b>7,136</b>
<b>TOTAL</b>	<b>\$3,690,146</b>	<b>\$3,290,938</b>





# Universidad Autónoma de Baja California

## 22. CUENTAS DE ORDEN

Para efecto de control y recordatorio, la Universidad maneja cuentas de orden y sus saldos se integran como sigue:

	<u>2014</u>
Fondo de pensiones y jubilaciones	1,847,368
Fianzas sobre contrato de obra	22,890
Ediciones en consignación	1,223
Terrenos asignados	657
Subsidio estatal por cobrar	124,348
Cuentas por cobrar convenios	<u>565</u>
<b>TOTAL</b>	<b><u><u>1,997,051</u></u></b>

## 23. SUBSIDIO ESTATAL POR COBRAR

Se refiere al saldo a cargo del Gobierno del Estado de Baja California por el remanente del convenio de intercambio de obra por subsidio del ejercicio 2010, por la cantidad de \$9,458, subsidios extraordinarios y aportaciones de 2011 por \$13,885. En dichos ejercicios la Entidad preparaba su información financiera sobre la base de efectivo, por lo que estos importes no se han reconocido como ingreso, ni como una cuenta por cobrar dentro de los activos. Adicionalmente, en virtud del criterio del CONAC emitido en 2013 donde se establece que debe reconocerse el devengado de ingresos hasta el momento en que se recauda el subsidio, se incluye en cuentas de orden la cantidad de \$47,133 por concepto de subsidios extraordinarios de 2013 y \$53,872 de 2014 a cargo del Gobierno del Estado, que se han documentado a través de convenios de intercambio por obra.

## 24. CUENTAS DE ORDEN PRESUPUESTARIAS

Conforma a disposiciones de Contabilidad Gubernamental, tanto el presupuesto de ingresos como el de egresos, así como sus modificaciones, es controlado mediante registros en cuentas de orden. Al término del ejercicio presupuestal de 2014, estas cuentas mostraron los siguientes saldos.

### LEY DE INGRESOS

	<u>2014</u>
Ley de ingresos estimada	3,564,406
Ley de ingresos por ejecutar	147,107
Modificaciones a la ley de ingresos estimada	4,759
Ley de ingresos devengada	(20,336)
Ley de ingresos recaudada	<u>(3,695,936)</u>
	<b><u><u>\$0</u></u></b>



# Universidad Autónoma de Baja California

## PRESUPUESTO DE EGRESOS

	<u>2014</u>
Presupuesto de egresos aprobado	(3,582,538)
Presupuesto de egresos por ejercer	481,900
Presupuesto modificado	(680,581)
Presupuesto de egresos comprometido	1,292
Presupuesto de egresos devengado	138
Presupuesto de egresos ejercido	1,862
Presupuesto de egresos pagado	3,777,927
	<u>\$0</u>

De lo anterior, se desprenden la siguiente información presupuestal.

<b>Estado Analítico de Ingresos</b> <b>Del 1 de enero al 31 de diciembre de 2014</b> <b>(en miles de pesos)</b>
---

Rubros de los Ingresos	Ingresos Estimado (1)	Ampliaciones y Reducciones (2)	Ingresos Modificado (3=1+2)	Ingresos Devengado (4)	Ingresos Recaudado (5)	% de Avance de la Recaudación: (5/3)	Ingresos Excedentes (5-1)
Ingresos por Ventas de Bienes y Servicios	990,928	38,687	1,029,615	(6,495)	1,036,110	101	45,182
Transferencias, Asignaciones, Subsidios y Otras Ayudas	2,573,478	113,179	2,686,657	26,831	2,659,826	99	86,348
<b>Total</b>	<b>3,564,406</b>	<b>151,866</b>	<b>3,716,272</b>	<b>20,336</b>	<b>3,695,936</b>		<b>131,530</b>

<b>Estado Analítico del Ejercicio Presupuesto de Egresos</b> <b>Del 1 de enero al 31 de diciembre de 2014</b> <b>(en miles de pesos)</b>
--

Ejercicio del presupuesto	Egresos Aprobado	Ampliaciones/ (Reducciones)	Egresos Modificado	Egresos Comprometido	Egresos Devengado	Egresos Ejercido	Egresos Pagado	Subejercicio
Capítulo del Gasto	1	2	3=(1+2)	4	5	6	7	8
1000 Servicios Personales	2,645,298	165,312	2,810,610	1,312	107	2,493	2,612,499	195,511
2000 Materiales y Suministros	62,881	78,953	141,834	1,919	(6)	829	122,796	18,215
3000 Servicios Generales	687,502	232,614	920,116	141	215	(1,225)	661,157	259,969
4000 Transferencias, Asignaciones, Subsidios y Otras ayudas	12,953	96,311	109,264	8	(7)	9	95,891	13,371
5000 Bienes Muebles, Inmuebles e Intangibles	173,904	107,391	281,295	(2,088)	(171)	(245)	285,584	(3,873)
<b>Total del Gasto</b>	<b>3,582,538</b>	<b>680,581</b>	<b>4,263,119</b>	<b>1,292</b>	<b>138</b>	<b>1,861</b>	<b>3,777,927</b>	<b>483,193</b>




## 25. INFORMACIÓN DE PASIVOS CONTINGENTES


A la fecha de los presentes estados financieros, no se presentan registros contables correspondientes a pasivos contingentes por no estar cuantificados, debido a que son asuntos pendientes de trámites en litigio, de acuerdo con lo siguiente:

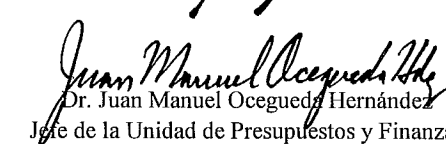
- 29 Litigios de tipo laboral.
- 5 Litigios de tipo civil y mercantil.
- 5 Litigios de tipo administrativo y fiscal.
- 7 Litigios de asuntos escolares.
- 1 Litigio de asunto diverso.
- 1 Litigio de tipo agrario.


Bajo protesta de decir verdad declaramos que los estados financieros y sus notas, son razonablemente correctos y son responsabilidad del emisor.

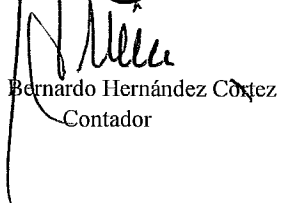
Estados financieros emitidos el 26 de enero del 2015

  
Lic. Gustavo Adolfo de Hoyos Walther  
Presidente del H. Patronato Universitario

  
Dr. Víctor Manuel Alcántar Enriquez  
Tesorero

  
Dr. Juan Manuel Ocegueda Hernández  
Jefe de la Unidad de Presupuestos y Finanzas

  
Lic. José Ramiro Cárdenas Tejeda  
Secretario del H. Patronato Universitario

  
C.P.C. Bernardo Hernández Cortez  
Contador