

**UNIVERSIDAD AUTÓNOMA DE BAJA CALIFORNIA  
H. CONSEJO UNIVERSITARIO**

**COMISIÓN PERMANENTE DE PRESUPUESTOS**

**DR. JUAN MANUEL OCEGUEDA HERNÁNDEZ  
PRESIDENTE DEL H. CONSEJO UNIVERSITARIO DE LA  
UNIVERSIDAD AUTÓNOMA DE BAJA CALIFORNIA  
P R E S E N T E.-**

En atención a su amable solicitud, recibimos los Estados Financieros de la Universidad Autónoma de Baja California dictaminados por el Contador Público independiente, correspondientes al ejercicio 2015, con el propósito de realizar los trabajos de revisión, para que esta Comisión Permanente de Presupuestos del Consejo Universitario emita INFORME Y DICTAMEN DE DICHOS ESTADOS FINANCIEROS.


En base al artículo 40 fracción II del Reglamento para el Gobierno Interior del Consejo Universitario, artículo 54 fracción III, y artículo 57 fracción II del Estatuto General de la Universidad Autónoma de Baja California, los integrantes de la Comisión Permanente de Presupuestos, por este conducto, nos permitimos presentar a usted el Informe y Dictamen sobre el Estado de Situación Financiera de la Universidad Autónoma de Baja California, al 31 de diciembre de 2015, así como los de Actividades, Flujos de Efectivo y Variaciones en el Patrimonio relativos al ejercicio que terminó en esa fecha, mismos que fueron previamente elaborados por el Patronato Universitario y auditados por el Contador Público Independiente, MAXIMINA ESTRADA ULLOA, con cédula profesional 1995553.

Para elaborar el presente Informe y Dictamen, la comisión se ha reunido con el objeto de analizar los papeles de trabajo, tanto del auditor como de la Universidad y documentos fuente que integran la cuenta anual, encontrando todas las facilidades por parte de los integrantes del Patronato Universitario, así como de las dependencias relacionadas con el manejo de los recursos financieros como son: Tesorería, Contaduría y la Unidad de Presupuestos y Finanzas, lo mismo que del Contador Público Independiente que auditó los Estados Financieros mencionados.

Asimismo esta comisión realizó reuniones con los integrantes del Consejo Universitario en cada campus, considerándose para este Informe y Dictamen las opiniones de los presentes.

Es necesario indicar que, como se señala en la nota 31 a los Estados Financieros dictaminados de la Universidad, a partir de 2012 se prepara la información financiera conforme a las disposiciones establecidas en la Ley General de Contabilidad Gubernamental, situación que implicó cambios en los criterios de registro contable, de la base de efectivo que regía hasta 2011, a lo devengado a partir de 2012.

De la revisión efectuada a los principales rubros que integran los estados financieros de la Universidad Autónoma de Baja California, con el fin de conocer el origen y aplicación de los recursos que obtiene y utiliza la Institución, y los datos proporcionados por el Patronato Universitario, se desprende la siguiente información:



1

**INFORME DEL ESTADO DE ACTIVIDADES  
POR EL PERÍODO DEL 01 DE ENERO AL 31 DE DICIEMBRE DE 2015.**

Cantidades en miles de pesos

INGRESOS

Los ingresos que se presentan en el Estado de actividades son los siguientes:

Ingresos de la gestión	\$ 915,654
Transferencias, Asignaciones, Subsidios y Otras Ayudas	2,853,228
Otros Ingresos y Beneficios	56,816
<b>Total de Ingresos</b>	<b>\$3,825,698</b>

Para una mejor comprensión de los conceptos anteriores, se informa que el renglón de ingresos comprende tres conceptos básicos del origen de los recursos; los referentes a Subsidios de origen Federal y Estatal y los obtenidos por la propia Institución, mismos que se presentan en el siguiente agrupamiento:

<b>INGRESOS POR SUBSIDIO:</b>			%
Gobierno Federal Ordinario	\$ 1,442,830		
Gobierno Federal Extraordinario	<u>318,792</u>		
Total Gobierno Federal	\$ 1,761,622		
Gobierno del Estado	<u>1,067,123</u>	\$ 2,828,745	73.94

<b>INGRESOS PROPIOS:</b>			
Cuotas específicas	\$ 281,803		
Sorteos	181,836		
Convenios	169,629		
Derechos	127,304		
Educación continua	37,800		
Otros ingresos	34,843		
Servicios	32,876		
Productos Patrimoniales	32,104		
Colegiaturas de posgrados y licenciaturas	31,477		
Diferencias en tipo de cambio	24,712		
Donativos	24,483		
Estímulos fiscales	8,192		
Venta de productos agropecuarios	7,485		
Eventos	2,027		
Venta de libros	382	996,953	26.06
<b>TOTAL</b>	<b>\$ 3,825,698</b>	<b>100.00</b>	









El comportamiento de cada concepto de ingresos respecto al ejercicio del año anterior es como sigue:

	IMPORTE (Miles de Pesos) 2015	%	IMPORTE (Miles de Pesos) 2014	%
Subsidio Federal	\$ 1,761,622	46.05	\$ 1,619,534	43.60
Subsidio Estatal	1,067,123	27.89	1,067,123	28.72
Ingresos Propios	996,953	26.06	1,028,195	27.68
<b>TOTAL</b>	<b>\$ 3,825,698</b>	<b>100.00</b>	<b>\$ 3,714,852</b>	<b>100.00</b>

### GASTOS

El Estado de actividades muestra los gastos agrupados de la siguiente manera:

Gastos de funcionamiento	\$3,525,196
Transferencias, Asignaciones, Subsidios y Otras ayudas	92,484
Otros gastos y pérdidas extraordinarias (1)	167,400
<b>Total de Gastos y Otras Pérdidas</b>	<b>\$3,785,080</b>

- (1) El concepto de otros gastos y pérdidas extraordinarias es la terminología que establece la Ley General de Contabilidad Gubernamental. En nuestro caso se refiere principalmente a depreciaciones.

Con el fin de contar con una visión más clara sobre los gastos, en el siguiente cuadro se muestra el total de los mismos con una diferente agrupación.

*Alfonso Aguado*

*[Handwritten signature]*

*[Handwritten signature]*

*[Handwritten signature]*

*[Handwritten mark]*

*[Handwritten mark]*

*[Handwritten mark]*



	<b>IMPORTE</b> (Miles de Pesos) <b>2015</b>	<b>%</b>
Remuneraciones personal docente e investigación	\$ 1,462,039	38.63
Remuneraciones personal administrativo	551,522	14.57
Gastos de previsión social y vivienda	336,359	8.89
Prestaciones por convenios	274,159	7.24
Programa de reconocimiento al desempeño académico	137,740	3.64
Formación y capacitación del personal docente	31,616	0.83
Costo neto del periodo de pensiones del personal	14,489	0.38
<b>Suma de Remuneraciones y Prestaciones</b>	<b>\$ 2,807,924</b>	<b>74.18</b>
Otros Gastos	251,321	6.64
Depreciaciones de bienes muebles e inmuebles	157,992	4.18
Costo y gastos de sorteos universitarios	125,989	3.33
Materiales de oficina, laboratorios y otros	107,707	2.85
Becas y prácticas alumnos	92,484	2.44
Conservación de edificios, jardines y equipos	82,875	2.19
Honorarios por servicios profesionales	80,282	2.12
Energía eléctrica y teléfonos	77,965	2.06
Perdida por baja de activo fijo	541	0.01
<b>TOTAL</b>	<b>\$3,785,080</b>	<b>100.00</b>

### REMUNERACIONES PERSONAL DOCENTE Y DE INVESTIGACIÓN

Las remuneraciones del personal docente y de investigación en 2015, significaron \$1,462,039 (38.63%) del gasto total de nuestra Institución, mientras que en 2014 representaron \$1,356,963 (36.77%).

Esta partida durante el ejercicio de 2015 acumuló los siguientes conceptos:

	<b>IMPORTE</b> (Miles de Pesos)	<b>%</b>
Sueldos de personal docente tiempo completo	\$ 403,327	
Sueldo de personal docente medio tiempo	3,950	
Sueldo de personal docente horas sueltas	256,439	
Sueldo de técnico académico tiempo completo	73,958	
Sueldo de técnico académico medio tiempo	5,148	
Sueldo de técnico académico horas sueltas	78,770	
<b>Suma sueldos de docentes</b>	<b>\$ 821,592</b>	<b>56.19</b>

*Mano Alejandro*

*[Handwritten signature]*

*[Handwritten signature]*

*[Handwritten signature]*

*[Handwritten signature]*



Sueldo de personal de investigación tiempo completo	\$ 67,174	
Sueldo investigadores medio tiempo	151	
Sueldo de personal técnico académico de investigación t/c	8,715	
Suma sueldos de investigación	<u>\$ 76,040</u>	5.20
Aguinaldo personal académico	\$ 147,907	
Prima vacacional personal académico	74,114	
Reconocimiento antigüedad personal académico	218,361	
Año sabático personal académico	5,921	
Fondo de pensiones personal académico	87,188	
Indemnización personal académico	12,648	
Permisos económicos personal académico	16,323	
Licencias sindicales personal académico	1,479	
Cuota fija para personal de asignatura	466	
Suma de prestaciones académicas	<u>\$ 564,407</u>	<u>38.61</u>
<b>TOTAL</b>	<u>\$ 1,462,039</u>	<u>100.00</u>

**REMUNERACIONES DE PERSONAL ADMINISTRATIVO**

**(Miles de pesos)**

Las remuneraciones del personal administrativo en 2015 fueron de \$551,522 (14.57%) del gasto total de nuestra Institución, mientras que en 2014 representaron \$524,297 (14.21%) del gasto total.

*Alcides Sepúlveda*

*[Handwritten signature]*

*[Handwritten signature]*

*[Handwritten mark]*

*[Handwritten mark]*

*[Handwritten mark]*

## PRESTACIONES POR CONVENIOS

(Miles de pesos)

Los gastos por estos conceptos significaron \$274,159 (7.24%) del gasto total en 2015, mientras que en 2014 fue de \$273,971(7.42%)

	<b>IMPORTE</b>	%
	<u>(Miles de Pesos)</u>	<u>          </u>
Despensa personal académico	\$ 49,832	18.18
Despensa personal administrativo	45,677	16.66
Estímulos a comportamiento asistencial	30,968	11.30
Material didáctico	29,470	10.75
Estímulos al desempeño personal administrativo	24,150	8.81
Fondo de ahorro personal académico	18,312	6.68
Becas a trabajadores y familiares del personal académico	9,785	3.57
Seguros de vida personal académico	9,565	3.49
Apoyos a personal administrativo	7,987	2.91
Servicios dentales, lentes, aparatos ortopédicos personal académico	7,012	2.56
Apoyo personal académico	5,566	2.03
Gasolina por contrato a personal académico	4,836	1.76
Fondo de ahorro personal administrativo	4,584	1.67
Prestaciones personal docente y de investigación	4,482	1.63
Becas a trabajadores y familiares de personal administrativo	3,821	1.39
Apoyo a terceros estudiantes	3,781	1.38
Otras prestaciones personal administrativo	3,762	1.37
Seguros personal administrativo	2,883	1.05
Servicios dentales, lentes, aparatos ortopédicos personal administrativo	2,733	1.00
Gasolina por contrato a personal administrativo	2,369	0.86
Capacitación y adiestramiento personal administrativo	1,312	0.48
Cuotas para guarderías personal administrativo	461	0.17
Guarderías académicos	453	0.17
Becas a parientes de administrativos fallecidos	174	0.06
Becas a parientes de académicos fallecidos	134	0.05
Pago de marcha personal académico	50	0.02
<b>TOTAL</b>	<b><u>\$ 274,159</u></b>	<b><u>100.00</u></b>

## CONSERVACIÓN DE EDIFICIOS, JARDINES Y EQUIPO

(Miles de pesos)

El gasto por conservación de la infraestructura de la Institución representó \$82,875 (2.19%) en 2015, mientras que en 2014, fue de \$ 119,664(3.24%)

*Alcides Sepúlveda*

*[Signature]*

*[Signature]*

## OTROS GASTOS

Esta partida representó el 6.64% del gasto total del ejercicio de 2015 y se integra por los conceptos siguientes, mostrándose además el porcentaje que corresponde a cada uno de ellos en relación al egreso de la Institución.

CONCEPTO	IMPORTE (Miles de Pesos)	%
Egreso total	\$ 3,785,080	100

CONCEPTO	IMPORTE (Miles de Pesos)	%
Viáticos y gastos de viaje	\$ 38,619	1.02
Eventos de vinculación académico universitario	37,728	1.00
Eventos culturales	22,610	0.60
Arrendamientos	19,361	0.51
Publicidad y anuncios varios	16,756	0.44
Combustibles	16,373	0.43
Gastos por trámite único de titulación	15,157	0.40
Trabajos de imprenta	9,729	0.26
Gastos de relaciones escolares	7,611	0.20
Gastos de financiamiento	6,830	0.18
Atención y servicios de oficina	6,332	0.17
Servicios varios	6,285	0.17
Cuotas y suscripciones	5,623	0.15
Examen de ingreso	5,243	0.14
Promoción de eventos deportivos representativos, intramuros, prácticas y estudios escolares y otros eventos	5,199	0.14
Dotación fija de gasolina	4,705	0.12
Diferencias en tipo de cambio	4,485	0.12
Otros gastos varios	3,774	0.10
Gastos de investigación en trabajo de campo	3,416	0.09
Edición de libros y revistas	3,247	0.09
Seguros y fianzas	3,081	0.08
Agua purificada	1,864	0.05
Gastos de viaje y atención a visitantes	1,844	0.05
Correos y telégrafos	1,615	0.04
Impuestos y derechos	1,401	0.04
Gastos de Consejo Universitario	871	0.02
Gastos de ejercicios anteriores	598	0.01
Penas, multas accesorios y actualizaciones	361	0.01
Fletes, acarreos y empaques	215	0.01
Servicios de limpieza y manejo de desechos	160	0.00
Gastos de representación	97	0.00
Gastos y trámites aduanales	89	0.00
Maquila	31	0.00
Mermas	11	0.00
<b>TOTAL</b>	<b>\$ 251,321</b>	<b>6.64</b>

*Director Alejandro*

*[Handwritten signature]*

*[Handwritten signature]*

*[Handwritten signature]*

*[Handwritten signature]*



**ADQUISICIÓN DE EQUIPO DIVERSO E INVERSIÓN EN EDIFICIOS**  
(Miles de pesos)

En el año de 2015, la inversión en edificios y en adquisición de equipo diverso significó \$302,343 la cual se reconoce en el activo. En 2014 estas adquisiciones fueron por la cantidad de \$253,826.

**Estado de situación financiera al 31 de diciembre de 2015**  
(Miles de pesos)

	2015	2014
<b>Activo</b>		
<b>Circulante</b>		
Efectivo e inversiones	\$ 524,799	\$ 844,726
Cuentas por cobrar	140,693	164,467
Almacenes e inventarios	36,439	24,403
<b>Total de activo circulante</b>	<u>701,931</u>	<u>1,033,596</u>
<b>No circulante</b>		
Bienes Inmuebles -Terrenos y edificios	4,612,838	4,489,014
Bienes muebles - Equipos	1,919,807	1,788,550
Inversiones financieras	806,171	606,454
Depreciaciones y amortizaciones acum. de bienes	(3,617,151)	(3,429,210)
Otros activos no circulantes	7,605	7,605
<b>Total de activos no circulantes</b>	<u>3,729,270</u>	<u>3,462,413</u>
<b>Total Activo</b>	<b><u>\$ 4,431,201</u></b>	<b><u>\$ 4,496,009</u></b>
<b>Pasivo</b>		
<b>Circulante</b>		
Cuentas por pagar corto plazo	\$ 123,686	\$ 114,604
Pasivos diferidos a corto plazo	12,877	67,854
Otros pasivos a corto plazo	4,763	4,770
<b>Total de Pasivo Circulante</b>	<u>141,326</u>	<u>187,228</u>
<b>No Circulante</b>		
Provisión por pensiones a largo plazo	493,882	479,394
Pasivos diferidos a largo plazo	11,164	10,102
<b>Total pasivo no circulante</b>	<u>505,046</u>	<u>489,496</u>
<b>Total Pasivo</b>	646,372	676,724
<b>Patrimonio</b>		
Patrimonio, revalúos y resultado de ejercicios anteriores	3,744,211	3,794,579
Ahorro-Resultado del Ejercicio	40,618	24,706
<b>Total Patrimonio</b>	<u>3,784,829</u>	<u>3,819,285</u>
<b>Total Pasivo y Patrimonio</b>	<b><u>\$ 4,431,201</u></b>	<b><u>\$ 4,496,009</u></b>

*Alejo Alejandro*


*[Signature]*

*[Signature]*

**Universidad Autónoma de estado de Baja California**  
**Estados de Flujos de Efectivo**  
**Por los años que terminaron el 31 de diciembre de 2015 y 2014**  
**(en miles de pesos)**

	2015	2014
<b>Flujos de Efectivo de las Actividades de Operación</b>		
<b>Origen</b>		
Ingresos por Ventas de Bienes y Servicios	\$915,654	\$932,150
Transferencia, Asignaciones y Subsidios y Otras ayudas	2,853,228	2,707,433
Otros Orígenes de Operación	56,816	75,269
<b>Aplicación</b>		
Servicios Personales	2,793,436	2,615,219
Materiales y Suministros	128,786	132,245
Servicios Generales	588,486	659,944
Ayudas Sociales	92,484	95,925
Otras aplicaciones de Operación	8,866	7,677
<b>Flujos de Efectivo de las Actividades de Operación</b> (Nota 22)	213,640	203,842
<b>Flujos de Efectivo de las Actividades de Inversión</b>		
<b>Origen</b>		
Bienes Inmuebles, Infraestructura y Construcciones en Proceso		
Bienes Muebles		
Otros Orígenes de Inversión	893	2,206
<b>Aplicación</b>		
Bienes Inmuebles, Infraestructura y Construcciones en Proceso (Nota 21)	109,940	95,901
Bienes Muebles (Nota 21)	192,403	157,925
Otros Aplicaciones de Inversión	212,617	43,214
<b>Flujos netos de Efectivo por Actividades de Inversión</b>	(514,067)	(294,834)
<b>Flujo de Efectivo de las Actividades de Financiamiento</b>		
<b>Origen</b>		
Endeudamiento Neto		
Interno		
Externo		
Otros Orígenes de Financiamiento	49,286	89,013
<b>Aplicación</b>		
Endeudamiento Neto		
Interno		
Externo		
Otras Aplicaciones de Financiamiento	68,786	0
<b>Flujos netos de Efectivo por Actividades de Financiamiento</b>	(19,500)	89,013
<b>Incremento/Disminución Neta en el Efectivo y Equivalentes al Efectivo</b> (Nota 1)	(319,927)	(1,979)
<b>Efectivo y Equivalentes al efectivo al Inicio del Ejercicio</b>	844,726	846,705
<b>Efectivo y Equivalentes al Efectivo al Final del Ejercicio</b>	<b>\$524,799</b>	<b>\$844,726</b>

Marta Mejía

**Universidad Autónoma de Baja California**  
**Estado de Variación en la Hacienda Pública**  
**Por los años que terminaron el 31 de diciembre de 2015 y 2014**  
**(en miles de pesos)**

Concepto	Hacienda Pública / Patrimonio Contribuido	Hacienda Pública / Patrimonio Generado de Ejercicios Anteriores	Hacienda Pública / Patrimonio Generado del Ejercicio	Ajustes por Cambios de Valor	TOTAL
<b>Rectificaciones de Resultados de Ejercicios Anteriores</b>					-
<b>Patrimonio Neto Inicial Ajustado del Ejercicio</b>					
Aportaciones	\$1,793,827				\$1,793,827
Donaciones de Capital	6,091				6,091
Actualización de la Hacienda Pública/Patrimonio					-
<b>Variaciones de la Hacienda Pública/Patrimonio Neto del Ejercicio</b>					
Resultados del Ejercicio: (Ahorro/Desahorro)		24,706			24,706
Resultados de Ejercicios Anteriores		1,256,495			1,256,495
Revalúos		738,166			738,166
Reservas					-
<b>Hacienda Pública/Patrimonio Neto Final del Ejercicio 2014</b>	<b>1,799,918</b>	<b>2,019,367</b>	<b>0</b>	<b>0</b>	<b>3,819,285</b>
<b>Cambios en la Hacienda Pública/Patrimonio Neto del Ejercicio 2015 (Nota 20)</b>					
Aportaciones	(71,354)				(71,354)
Donaciones de Capital					-
Actualización de la Hacienda Pública/Patrimonio					-
<b>Variaciones de la Hacienda Pública/Patrimonio Neto del Ejercicio (Nota 20)</b>					
Resultados del Ejercicio: (Ahorro/Desahorro)			15,912		15,912
Resultados de Ejercicios Anteriores		(735)	24,706		23,971
Revalúos				(2,985)	(2,985)
Reservas					-
	<b>\$1,728,564</b>	<b>\$2,018,632</b>	<b>\$40,618</b>	<b>\$(2,985)</b>	<b>\$3,784,829</b>

*Victor Alejandro*

*[Handwritten signature]*

*[Handwritten signature]*



Una vez presentado a usted el resumen de nuestra revisión, esta comisión tiene a bien emitir Dictamen sobre el Informe y Cuenta Anual contenidos en el Estado de Situación Financiera de la Universidad Autónoma de Baja California, al 31 de diciembre de 2015, el de Actividades, el de Flujos de Efectivo y Variaciones en el Patrimonio, por el ejercicio que terminó en esa fecha, así como el dictamen emitido por Contador Público Independiente en los términos de los artículos 41, fracción IV y 57 fracción II del Estatuto General de la Universidad Autónoma de Baja California.

En nuestra opinión, los Estados Financieros anteriormente mencionados, presentan razonablemente:

- a) El registro contable de la totalidad de activos, patrimonio y obligaciones de nuestra Institución, al 31 de diciembre de 2015.
- b) El registro contable de la totalidad de ingresos devengados a favor de la Universidad, por el período del 1ro. de enero al 31 de diciembre de 2015.
- c) El registro contable de la totalidad de los gastos devengados que nuestra Institución aplicó en conceptos normales y propios de su actividad, por el período del 1ro. de enero al 31 de diciembre de 2015.



Lo anterior, según pudimos apreciar en el transcurso de nuestro trabajo, por lo que se recomienda al H. Consejo Universitario:

Que de no existir opinión en contrario, merezca su aprobación, en forma total e íntegra la cuenta anual contenida en el Estado de Situación Financiera de la Universidad Autónoma de Baja California al 31 de diciembre de 2015, así como en el Estado de Actividades, en el Estado de Flujos de Efectivo y en el Estado de Variaciones en el Patrimonio por el período del 1ro. de enero al 31 de diciembre de 2015 y el dictamen que le es relativo de acuerdo con los citados artículos 41 fracción IV y 57 fracción II del Estatuto General de la Universidad Autónoma de Baja California.

ATENTAMENTE  
"POR LA REALIZACIÓN PLENA DEL HOMBRE"

LA COMISIÓN PERMANENTE DE PRESUPUESTOS  
DEL H. CONSEJO UNIVERSITARIO

MEXICALI, BAJA CALIFORNIA, A 05 DE FEBRERO DE 2016



RELACIÓN DE FIRMAS DE LA COMISIÓN PERMANENTE DE PRESUPUESTOS CON RESPECTO AL INFORME Y DICTAMEN DE LOS ESTADOS FINANCIEROS QUE CONTIENEN LA CUENTA ANUAL DE LA UNIVERSIDAD AUTÓNOMA DE BAJA CALIFORNIA, CORRESPONDIENTES AL EJERCICIO 2015.



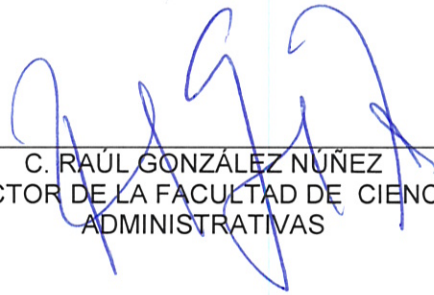
C. MONICA LACAVEX BERUMEN  
DIRECTORA DE LA FACULTAD DE  
CIENCIAS ADMVAS. Y SOCIALES




C. SERGIO OCTAVIO VAZQUEZ NÚÑEZ  
DIRECTOR DE LA FACULTAD DE  
CONTADURÍA Y ADMINISTRACIÓN



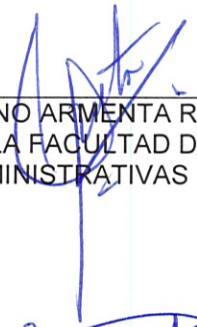
C. EDITH MONTIEL AYALA  
DIRECTORA DE LA FACULTAD DE  
INGENIERÍA Y NEGOCIOS, TECATE



C. RAÚL GONZÁLEZ NÚÑEZ  
DIRECTOR DE LA FACULTAD DE CIENCIAS  
ADMINISTRATIVAS



C. NATANAEL RAMÍREZ ANGULO  
DIRECTOR DE LA FACULTAD DE  
ECONOMÍA Y RELACIONES  
INTERNACIONALES



C. AURELIANO ARMENTA RAMÍREZ  
PROFESOR DE LA FACULTAD DE CIENCIAS  
ADMINISTRATIVAS



C. HECTOR ALEJANDRO VÁZQUEZ REYES  
ALUMNO DE LA FACULTAD DE ECONOMÍA  
Y RELACIONES INTERNACIONALES



C. ALEJANDRA KLEIN GÓMEZ  
ALUMNA DE LA FACULTAD DE  
CONTADURÍA Y ADMINISTRACIÓN



C. FRANCISCO JAVIER CASTRO PERALTA  
ALUMNO DE LA FACULTAD DE CIENCIAS  
ADMINISTRATIVAS

UNIVERSIDAD AUTÓNOMA DE BAJA CALIFORNIA  
H. CONSEJO UNIVERSITARIO  
COMISIÓN PERMANENTE DE PRESUPUESTOS

GLOSARIO CUENTAS DE GASTOS

ARRENDAMIENTOS

En esta subcuenta se registran rentas de mobiliario y equipo para eventos culturales tales como audiovisuales, fotocopiadoras, apartados postales, entre otros conceptos.

PROMOCION DE EVENTOS DEPORTIVOS REPRESENTATIVOS

En este rubro se registran los gastos relacionados con actividades deportivas, tales como transporte, inscripciones a torneos, alimentación y hospedaje y uniformes entre otros.


PRODUCTOS PATRIMONIALES

Esta subcuenta representa los ingresos provenientes de rendimientos sobre inversiones dentro del sistema financiero mexicano.

INGRESOS POR VENTA DE LIBROS

En esta subcuenta se registran los importes obtenidos por venta de libros, revistas y folletos que edita la Universidad.

*Alfonso Alejandro*





**UNIVERSIDAD AUTÓNOMA DE BAJA CALIFORNIA**

*Estados financieros auditados  
que terminaron el 31 de diciembre de 2015 y 2014*

Dr. Juan Manuel Ocegueda Hernández  
Presidente del  
H. Consejo Universitario de la  
**UNIVERSIDAD AUTÓNOMA DE BAJA CALIFORNIA**  
Mexicali, B.C.

## **INFORME DEL AUDITOR INDEPENDIENTE**

He auditado los estados financieros adjuntos de la **Universidad Autónoma de Baja California** que comprenden el estado de situación financiera al 31 de diciembre de 2015 y 2014, y los estados de actividades, de variaciones en la hacienda pública y de flujos de efectivo que le son relativos por los años que terminaron en esas fechas, así como un resumen de las políticas contables significativas y otra información explicativa.

### **Responsabilidad de la Administración en relación con los estados financieros**

La Administración es responsable de la preparación y presentación razonable de los estados financieros adjuntos de conformidad con las disposiciones de la Ley General de Contabilidad Gubernamental, emitidas por el Consejo Nacional de Armonización Contable (CONAC), y del control interno que la Administración considere necesario para permitir la preparación de estados financieros libres de desviación material, debido a fraude o error.

### **Responsabilidad del auditor**

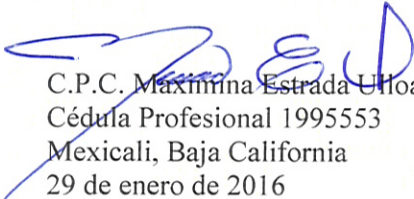
Mi responsabilidad es expresar una opinión sobre los estados financieros adjuntos basada en mi auditoría. He llevado a cabo mi auditoría de conformidad con las Normas Internacionales de Auditoría. Dichas normas exigen que cumpla los requerimientos de ética, así como que planifique y ejecute la auditoría con el fin de obtener una seguridad razonable sobre si los estados financieros están libres de desviación material.

Una auditoría conlleva la aplicación de procedimientos para obtener evidencia de auditoría sobre los importes y la información revelada en los estados financieros. Los procedimientos seleccionados dependen del juicio del auditor, incluida la evaluación de los riesgos de desviación material en los estados financieros debido a fraude o error. Al efectuar dichas evaluaciones del riesgo, el auditor tiene en cuenta el control interno relevante para la preparación y presentación razonable por parte de la entidad de los estados financieros, con el fin de diseñar los procedimientos de auditoría que sean adecuados en función de las circunstancias, y no con la finalidad de expresar una opinión sobre la eficacia del control interno de la entidad. Una auditoría también incluye la evaluación de la adecuación de las políticas contables aplicadas y de la razonabilidad de las estimaciones contables realizadas por la administración, así como la evaluación de la presentación de los estados financieros en su conjunto.

Considero que la evidencia de auditoría que he obtenido en mi auditoría proporciona una base suficiente y adecuada para mi opinión de auditoría.

### **Opinión**

En mi opinión, los estados financieros presentan razonablemente, en todos los aspectos materiales, la situación financiera de la **Universidad Autónoma de Baja California** al 31 de diciembre de 2015 y 2014, así como los resultados de sus actividades, variaciones en la hacienda pública y flujos de efectivo por los años que terminaron en esas fechas, de conformidad con las disposiciones de la Ley General de Contabilidad Gubernamental, emitidas por el Consejo Nacional de Armonización Contable (CONAC).



C.P.C. Maximina Estrada Ulloa.  
Cédula Profesional 1995553  
Mexicali, Baja California  
29 de enero de 2016





# Universidad Autónoma de Baja California

## Universidad Autónoma de Baja California

### Estados de situación financiera

Al 31 de diciembre de 2015 y 2014

(en miles de pesos)

	2015	2014		2015	2014
<b>ACTIVO</b>			<b>PASIVO</b>		
<b>ACTIVO CIRCULANTE</b>			<b>PASIVO CIRCULANTE</b>		
Efectivo y Equivalentes (Nota 1)	\$ 524,799	\$ 844,726	Cuentas por Pagar a Corto Plazo (Nota 8)	\$ 123,686	\$ 114,604
Derechos a Recibir Efectivo o Equivalentes (Nota 2)	126,334	161,405	Pasivos Diferidos a Corto Plazo (Nota 10)	12,877	67,854
Derechos a Recibir Bienes o Servicios (Nota 2)	14,359	3,062	Fondos y Bienes de Terceros en Garantía y/o Admon. a Corto Plazo (Nota 9)	30	-
Inventarios (Nota 3, 32)	9,229	10,122	Provisiones a Corto Plazo	3,964	3,964
Almacenes (Nota 4, 32)	27,210	14,281	Otros Pasivos a Corto Plazo	769	806
<i>Total de Activos Circulantes</i>	<u>701,931</u>	<u>1,033,596</u>	<i>Total de Pasivos Circulantes</i>	<u>141,326</u>	<u>187,228</u>
<b>Activo No Circulante</b>			<b>PASIVO NO CIRCULANTE</b>		
Inversiones financieras a Largo Plazo (Nota 5)	805,289	605,601	Cuentas por Pagar a Largo Plazo (Nota 11)	11,164	10,102
Derechos a Recibir Efectivo o Equivalentes a Largo Plazo	882	853	Provisiones a Largo Plazo (Nota 12)	493,882	479,394
Bienes Inmuebles, Infraestructura y Construcciones en Proceso (Nota 6)	4,612,838	4,489,014	<i>Total de Pasivos No Circulantes</i>	<u>505,046</u>	<u>489,496</u>
Bienes Muebles (Nota 6)	1,912,037	1,782,851	<b>Total de Pasivo</b>	<b>646,372</b>	<b>676,724</b>
Activos Intangibles	7,770	5,699			
Depreciación, Deterioro y Amortización Acumulada de Bienes (Nota 6)	(3,617,151)	(3,429,210)	<b>HACIENDA PÚBLICA / PATRIMONIO</b>		
Otros Activos no Circulantes (Nota 7)	7,605	7,605	<b>Hacienda Pública/Patrimonio Contribuido</b>		
<i>Total de Activos No Circulantes</i>	<u>3,729,270</u>	<u>3,462,413</u>	Aportaciones (Nota 14)	1,722,473	1,793,827
<b>Total de Activo</b>	<b>\$ 4,431,201</b>	<b>\$ 4,496,009</b>	Donaciones de Capital	6,091	6,091
			<b>Hacienda Pública/Patrimonio Generado</b>		
			Resultado del Ejercicio (Ahorro/Desahorro)	40,618	24,706
			Resultados de Ejercicios Anteriores (Nota 15)	1,280,276	1,256,495
			Revalúos (Nota 16)	735,181	738,166
			Rectificaciones de Resultado de Ejercicios Anteriores	190	-
			<i>Total de Hacienda Pública/Patrimonio</i>	<u>3,784,829</u>	<u>3,819,285</u>
			<b>Total de Pasivo y Hacienda Pública/Patrimonio</b>	<b>\$ 4,431,201</b>	<b>\$ 4,496,009</b>

*Total de Activo*

Lic. Gustavo Adolfo de Hoyos Walther  
Presidente del H. Patronato Universitario

Lic. José Ramiro Gárdenas Tejeda  
Secretario del H. Patronato Universitario

Dr. Víctor Manuel Alcantar Enriquez  
Tesorero

2015 2014

\$2,269,852 \$1,997,051

C.P.C. Bernardo Hernández Cortez  
Contador

C.P. Evangelina Félix Cervantes  
Jefe de la Unidad de Presupuestos y Finanzas

El presente estado financiero es el que se refiere mi dictamen  
C.P.C. Maximina Estrada Ulloa




# Universidad Autónoma de Baja California


Universidad Autónoma de Baja California  
Estados de actividades

Por los años que terminaron el 31 de diciembre de 2015 y 2014  
(en miles de pesos)

INGRESOS Y OTROS BENEFICIOS	2015	2014
<i>Ingresos de la Gestión</i>		
Ingresos por venta de bienes y servicios (Nota 17)	\$ 915,654	\$ 932,150
<i>Transferencias, Asignaciones, Subsidios y Otras Ayudas</i>		
Transferencias, Asignaciones, subsidios y otras ayudas (Nota 18)	2,853,228	2,707,433
<i>Otros Ingresos y Beneficios (Nota 17)</i>		
Ingresos financieros	32,104	58,243
Otros ingresos y beneficios varios	24,712	17,026
<b>Total de Ingresos</b>	<b>3,825,698</b>	<b>3,714,852</b>
<b>GASTOS Y OTRAS PERDIDAS (Nota 19)</b>		
<i>Gastos de funcionamiento</i>		
Servicios personales	2,807,924	2,673,233
Materiales y suministros	128,786	132,245
Servicios generales	588,486	659,944
<i>Transferencias, Asignaciones, Subsidios y Otras ayudas</i>		
Ayudas sociales	92,484	95,925
<i>Otros gastos y pérdidas extraordinarias</i>		
Estimaciones, depreciaciones, deterioros , obsolescencias y amortizaciones	158,545	121,122
Otros gastos	8,855	7,677
<b>Total de Gastos y Otras pérdidas</b>	<b>3,785,080</b>	<b>3,690,146</b>
<b>Ahorro/Desahorro neto del ejercicio</b>	<b>\$ 40,618</b>	<b>\$ 24,706</b>

  
Lic. Gustavo Adolfo de Hoyos Wather  
Presidente del H. Patronato Universitario

  
Dr. Víctor Manuel Alcántar Enriquez  
Tesorero

  
C.P. Evangelina Félix Cervantes  
Jefe de la Unidad de Presupuestos y Finanzas

  
Lic. José Ramiro Cárdenas Tejeda  
Secretario del H. Patronato Universitario

  
C.P.C. Bernardo Hernández Cortez  
Contador

  
C.P.C. Maximina Estrada Ulloa

El presente estado financiero es al que se refiere mi dictamen





# Universidad Autónoma de Baja California

Universidad Autónoma de Baja California  
Estado de Variación en la Hacienda Pública

Por los años que terminaron el 31 de diciembre de 2015 y 2014  
(en miles de pesos)

Concepto	Hacienda Pública / Patrimonio Contribuido	Hacienda Pública / Patrimonio Generado de Ejercicios Anteriores	Hacienda Pública / Patrimonio Generado del Ejercicio	Ajustes por Cambios de Valor	TOTAL
Rectificaciones de Resultados de Ejercicios Anteriores					-
Patrimonio Neto Inicial Ajustado del Ejercicio					
Aportaciones	\$ 1,793,827				\$ 1,793,827
Donaciones de Capital	6,091				6,091
Actualización de la Hacienda Pública/Patrimonio					-
Variaciones de la Hacienda Pública/Patrimonio Neto del Ejercicio					
Resultados del Ejercicio: (Ahorro/Desahorro)		\$ 24,706			24,706
Resultados de Ejercicios Anteriores		1,256,495			1,256,495
Revalúos		738,166			738,166
Reservas					-
Hacienda Pública/Patrimonio Neto Final del Ejercicio 2014	1,799,918	2,019,367 \$		0 \$ 0	3,819,285
Cambios en la Hacienda Pública/Patrimonio Neto del Ejercicio 2015 (Nota 20)					
Aportaciones	(71,354)				(71,354)
Donaciones de Capital					-
Actualización de la Hacienda Pública/Patrimonio					-
Variaciones de la Hacienda Pública/Patrimonio Neto del Ejercicio (Nota 20)					
Resultados del Ejercicio: (Ahorro/Desahorro)			15,912		15,912
Resultados de Ejercicios Anteriores		(735)	24,706		23,971
Revalúos				(2,985)	(2,985)
Reservas					-
	<u>\$ 1,728,564</u>	<u>\$ 2,018,632</u>	<u>\$ 40,618</u>	<u>\$ (2,985)</u>	<u>\$ 3,784,829</u>

Lic. Gustavo Adolfo de Hoyos Walther  
Presidente del H. Patronato Universitario

Dr. Víctor Manuel Alcántara Enríquez  
Tesorero

C.R. Evangelina Félix Cervantes  
Jefe de la Unidad de Presupuestos y Finanzas

Lic. José Ramiro Cárdenas Tejeda  
Secretario del H. Patronato Universitario

C.P.C. Bernardo Hernández Cortez  
Contador

C.P.C. Maximina Estrada Ulloa

El presente estado financiero es al que se refiere mi dictamen



# Universidad Autónoma de Baja California

Universidad Autónoma de estado de Baja California

Estados de Flujos de Efectivo

Por los años que terminaron el 31 de diciembre de 2015 y 2014

(en miles de pesos)

	2015	2014
<b>Flujos de Efectivo de las Actividades de Operación</b>		
<b>Origen</b>		
Ingresos por Ventas de Bienes y Servicios	\$ 915,654	\$ 932,150
Transferencia, Asignaciones y Subsidios y Otras ayudas	2,853,228	2,707,433
Otros Orígenes de Operación	56,816	75,269
<b>Aplicación</b>		
Servicios Personales	2,793,436	2,615,219
Materiales y Suministros	128,786	132,245
Servicios Generales	588,486	659,944
Ayudas Sociales	92,484	95,925
Otras aplicaciones de Operación	8,866	7,677
<b>Flujos de Efectivo de las Actividades de Operación (Nota 22)</b>	<b>213,640</b>	<b>203,842</b>
<b>Flujos de Efectivo de las Actividades de Inversión</b>		
<b>Origen</b>		
Bienes Inmuebles, Infraestructura y Construcciones en Proceso		
Bienes Muebles		
Otros Orígenes de Inversión	893	2,206
<b>Aplicación</b>		
Bienes Inmuebles, Infraestructura y Construcciones en Proceso (Nota 21)	109,940	95,901
Bienes Muebles (Nota 21)	192,403	157,925
Otros Aplicaciones de Inversión	212,617	43,214
<b>Flujos netos de Efectivo por Actividades de Inversión</b>	<b>(514,067)</b>	<b>(294,834)</b>
<b>Flujo de Efectivo de las Actividades de Financiamiento</b>		
<b>Origen</b>		
Endeudamiento Neto		
Interno		
Externo		
Otros Orígenes de Financiamiento	49,286	89,013
<b>Aplicación</b>		
Endeudamiento Neto		
Interno		
Externo		
Otras Aplicaciones de Financiamiento	68,786	0
<b>Flujos netos de Efectivo por Actividades de Financiamiento</b>	<b>(19,500)</b>	<b>89,013</b>
<b>Incremento/Disminución Neta en el Efectivo y Equivalentes al Efectivo (Nota 1)</b>	<b>(319,927)</b>	<b>(1,979)</b>
Efectivo y Equivalentes al efectivo al Inicio del Ejercicio	844,726	846,705
Efectivo y Equivalentes al Efectivo al Final del Ejercicio	<b>\$ 524,799</b>	<b>\$ 844,726</b>

Lic. Gustavo Adolfo de Hoyos Walther  
Presidente del H. Patronato Universitario

Dr. Víctor Manuel Alcántar Enríquez  
Tesorero

C.P. Evangelina Félix Cervantes  
Jefe de la Unidad de Presupuestos y Finanzas

Lic. José Ramiro Cardenas Tejeda  
Secretario del H. Patronato Universitario

C.P.C. Bernardo Hernandez Cortez  
Contador

C.P.C. Maximina Estrada Ulloa

El presente estado financiero es al que se refiere mi dictamen





# Universidad Autónoma de Baja California

## NOTAS A LOS ESTADOS FINANCIEROS AÑOS QUE TERMINARON EL 31 DE DICIEMBRE DE 2015 Y 2014

(Cifras en miles de pesos)

### a) NOTAS DE DESGLOSE

#### NOTAS AL ESTADO DE SITUACIÓN FINANCIERA

#### ACTIVO

##### 1. EFECTIVO Y EQUIVALENTES

El rubro de efectivo y equivalentes incluye Caja, Bancos y comprende inversiones a plazos no mayores a 90 días en pagarés de bancos nacionales y del extranjero, los saldos se detallan a continuación:

	<u>2015</u>	<u>2014</u>
Efectivo	\$ 1,569	\$ 2,277
Bancos	154,888	177,602
Inversiones temporales	368,342	664,847
<b>TOTAL</b>	<b><u>\$ 524,799</u></b>	<b><u>\$ 844,726</u></b>

El efectivo está integrado por los fondos fijos de caja, y de operación en moneda nacional y extranjera, así como el efectivo recibido en caja para ser depositado en bancos al siguiente día hábil.

##### 2. DERECHOS A RECIBIR EFECTIVO O EQUIVALENTES Y BIENES O SERVICIOS A RECIBIR

Las cuentas por cobrar se integran de la siguiente manera:

	<u>2015</u>	<u>2014</u>
Gobierno del Estado de Baja California. Adeudos del ejercicio 2012	\$ 12,021	\$ 47,823
Gobierno del Estado de Baja California. Subsidio diciembre de 2014	0	26,831
Cuentas por cobrar por convenios y otros	21,721	21,522
Deudores diversos	18,345	11,124
Cuentas por cobrar por Sorteos universitarios (neto)	26,357	11,977
Anticipo para gastos y funcionarios y empleados	4,298	4,627
Cuentas por cobrar de alumnos y becas	43,569	37,501
Otras cuentas por cobrar a corto plazo	23	0
<b>TOTAL</b>	<b><u>\$ 126,334</u></b>	<b><u>\$ 161,405</u></b>

El concepto de derechos a recibir bienes o servicios incluye:

Anticipo a proveedores	\$ 14,287	\$ 2,498
Anticipo a contratistas	72	564
<b>TOTAL</b>	<b><u>\$ 14,359</u></b>	<b><u>\$ 3,062</u></b>



### 3. INVENTARIOS

El inventario de mercancías terminadas se forma por las existencias de libros del fondo editorial de la UABC por el importe de \$7,538; adicionalmente comprende, ganado vacuno y porcino diferente al pie de cría por \$1,663 y mercancía en proceso de elaboración carnes por \$28.

### 4. ALMACENES

Se integra de la siguiente manera, artículos para consumo interno \$9,987 y terrenos y artículos diversos para premios de sorteos universitarios \$17,323

### 5. INVERSIONES FINANCIERAS A LARGO PLAZO

Son recursos administrados por instituciones financieras bajo contratos de inversión con mandatos, cuya estrategia contempla la obtención de mejores rendimientos que los que se obtienen de instrumentos de renta fija, mediante la adquisición de valores gubernamentales principalmente, y con un máximo de 15% en valores de renta variable.

Las instituciones administradoras son las siguientes:

	<u>2015</u>	<u>2014</u>
Banco Mercantil del Norte, S.A.	\$ 274,503	\$ 193,603
Valores Mexicanos Casa de Bolsa, S.A. de C.V.	263,437	198,222
Acciones y Valores Banamex, S.A. de C.V.	213,580	206,409
Interam Banco, S.A.	53,769	7,367
<b>TOTAL</b>	<b><u>\$ 805,289</u></b>	<b><u>\$ 605,601</u></b>

### 6. BIENES MUEBLES, INMUEBLES E INTANGIBLES

El siguiente resumen muestra concentradamente la inversión en bienes inmuebles y muebles, al 31 de diciembre de 2015:

CONCEPTO	COSTO ADQUISICIÓN	ACTUALI- ZACIÓN	DEPRE- CIACIÓN	VALOR NETO
Terrenos	\$ 152.627	\$ 688.105	\$ 0	\$ 840.732
Edificios no habitacionales	1.701.272	1.648.880	(2.295.006)	1.055.146
Infraestructura	8.144	4.881	(7.864)	5.161
Construcciones en proceso en bienes propios	408.929	0	0	408.929
<b>TOTAL</b>	<b>\$ 2,270,972</b>	<b>\$ 2,341,866</b>	<b>\$ (2,302,870)</b>	<b>\$ 2,309,968</b>





# Universidad Autónoma de Baja California

CONCEPTO	COSTO DE ADQUISICIÓN	ACTUALIZACIÓN	DEPRECIACIÓN	VALOR NETO
Mobiliario y equipo de administración	\$ 624.412	\$ 68.467	\$ (519.694)	\$ 173.185
Mobiliario, equipo educacional y recreativo	351.852	25.643	(121.762)	255.733
Equipo instrumental, médico y de laboratorio	620.509	80.602	(571.893)	129.218
Equipo de transporte	118.981	15.146	(100.085)	34.042
Colecciones, obras de arte y objetos valiosos	1.410	797	(847)	1.360
Activos biológicos	4.218	0	0	4.218
<b>TOTAL</b>	<b>\$ 1,721,382</b>	<b>\$ 190,655</b>	<b>\$ (1,314,281)</b>	<b>\$ 597,756</b>

El siguiente resumen muestra concentradamente la inversión en bienes inmuebles y muebles, al 31 de diciembre de 2014:

CONCEPTO	COSTO DE ADQUISICIÓN	ACTUALIZACIÓN	DEPRECIACIÓN	VALOR NETO
Terrenos	\$ 152.627	\$ 688.105	\$ 0	\$ 840.732
Edificios no habitacionales	1.616,468	1.648.880	(2.202.570)	1.062.778
Infraestructura	6.127	4.881	(7.416)	3.592
Construcciones en proceso en bienes propios	371.926	0	0	371.926
<b>TOTAL</b>	<b>\$ 2,147,148</b>	<b>\$ 2,341,866</b>	<b>\$ (2,209,986)</b>	<b>\$ 2,279,028</b>

CONCEPTO	COSTO DE ADQUISICIÓN	ACTUALIZACIÓN	DEPRECIACIÓN	VALOR NETO
Mobiliario y equipo de administración	\$ 617.771	\$ 87.546	\$ (505.506)	\$ 199.811
Mobiliario, equipo educacional y recreativo	307.300	27.110	(112.413)	221.997
Equipo instrumental, médico y de laboratorio	526.489	81.899	(507.173)	101.215
Equipo de transporte	112.679	16.227	(93.351)	35.555
Colecciones, obras de arte y objetos valiosos	1.410	797	(781)	1.426
Activos biológicos	3.623	0	0	3.623
<b>TOTAL</b>	<b>\$ 1,569,272</b>	<b>\$ 213,579</b>	<b>\$ (1,219,224)</b>	<b>\$ 563,627</b>

Un terreno conocido como la parcela 44 del ex Ejido Coahuila, en los que está ubicada parte de la Unidad Central Universitaria de Mexicali, adquirido mediante donación otorgada por los gobiernos federal y estatal, está pendiente de escrituración debido a que existe un juicio en proceso sobre el mismo.



## Reconocimiento de los efectos de la inflación

Conforme a las disposiciones de la norma de información financiera NIF B-10 “Efectos de inflación”, a partir del 1 de enero de 2009, la UABC dejó de actualizar sus activos fijos. Para efectos de esta norma, se considera el entorno actual como no inflacionario, puesto que la inflación acumulada de los tres ejercicios anuales anteriores es menor al 26% (promedio anual de 8%), y por lo tanto, no se requiere reconocer los efectos de la inflación, derivando en una desconexión (suspensión) en el reconocimiento de los efectos de la inflación en la información financiera.

No obstante lo anterior, se debe mantener en los activos y patrimonio, los efectos de actualización determinados hasta el último periodo en el que operó en un entorno inflacionario. Dichos efectos se eliminarán cuando el activo se deprecie, se deteriore o se venda.

El método de depreciación, tasas aplicadas y criterios de aplicación de los mismos se detallan en la Nota 36.

## 7. OTROS ACTIVOS NO CIRCULANTES

Corresponde a permisos de riego con valor actualizado de \$7,605 adquiridos para las extensiones de tierra propiedad de la Universidad, ubicadas en el Instituto de Investigaciones en Ciencias Veterinarias y el Instituto de Ciencias Agrícolas, para campo experimental y desarrollo.

## PASIVO

### 8. CUENTAS POR PAGAR A CORTO PLAZO

Las cuentas por pagar a corto plazo se refieren a adeudos a cargo de la Universidad, los cuales serán liquidados en 99% durante los primeros meses de 2016, y el resto se aplicará en meses posteriores, estas se integran de la siguiente manera:

	<u>2015</u>	<u>2014</u>
SAR 2% E INFONAVIT 5%	\$ 20,803	\$ 19,758
Retenciones y contribuciones por pagar	75,129	68,240
Acreedores diversos	27,243	25,715
Proveedores	277	789
Contratistas	130	84
Devoluciones a la ley de ingresos (reembolsos)	104	18
<b>TOTAL</b>	<b><u>\$ 123,686</u></b>	<b><u>\$114,604</u></b>

### 9. FONDOS Y BIENES DE TERCEROS EN GARANTÍA Y/O ADMINISTRACIÓN A CORTO PLAZO

El saldo representa depósitos en garantía de terceros por un valor de \$30.





## 10. PASIVOS DIFERIDOS A CORTO PLAZO

Representa recursos extraordinarios provenientes principalmente de la Secretaría de Educación Pública, los cuales serán destinados a la realización de proyectos institucionales específicos, encaminados al mejoramiento, renovación y reordenación de las actividades de la Universidad, estos fondos se integran como sigue:

	<u>2015</u>	<u>2014</u>
Programa Integral de fortalecimiento Institucional (PIFI)	\$ 0	\$ 171
Programa de Fortalecimiento de la Calidad en Instituciones Educativas (PROFOCIE) 2014	1,675	67,683
Programa de Fortalecimiento de la Calidad en Instituciones Educativas (PROFOCIE) 2015	11,202	0
	<u>\$ 12,877</u>	<u>\$ 67,854</u>

## 11. CUENTAS POR PAGAR A LARGO PLAZO

Se refiere a aportaciones que los alumnos realizan desde los primeros semestres de sus planes de estudios, a fondos pro-graduación, que se utilizarán al término de los mismos.

## 12. PROVISIONES A LARGO PLAZO

**BENEFICIOS A EMPLEADOS.** Las obligaciones y costos correspondientes a las primas de antigüedad, pensiones e indemnizaciones que los trabajadores tienen derecho a percibir al término de la relación laboral, se reconocen a partir de 2012, con base en estudios actuariales elaborados por expertos independientes, conforme a la Norma de Información Financiera NIF D-3 "Beneficios a empleados", emitida por el Consejo Mexicano de Normas de Información Financiera (CINIF).

La conciliación entre los saldos iniciales y finales del valor presente de las Obligaciones por Beneficios Definidos (OBD) para los ejercicios de 2015 y 2014, son como sigue:

	<u>2015</u>	<u>2014</u>
OBD al 1 de enero	\$ 2,326,819	\$ 2,072,062
Mas (menos):		
Aportaciones ordinarias y extraordinarias al fondo	210,849	198,387
Pagos realizados con cargo a la reserva	(114,183)	(94,339)
Costo neto del periodo	67,783	158,984
Ganancias actuariales netas	0	(8,275)
OBD al 31 de diciembre	<u>\$ 2,491,268</u>	<u>\$ 2,326,819</u>



## Universidad Autónoma de Baja California

A continuación se muestra una conciliación entre el valor presente de la OBD y del valor razonable de los Activos del Plan (AP), y el Pasivo Neto Proyectado (PNF) reconocido en el estado de situación financiera:

	<u>2015</u>	<u>2014</u>
Obligaciones por beneficios definidos (OBD)	\$ 2,491,268	\$ 2,326,819
Valor razonable de los activos del plan	(1,997,386)	(1,847,425)
Pasivo neto proyectado	<u>\$ 493,882</u>	<u>\$ 479,394</u>

Las tasas utilizadas en el cálculo de las obligaciones por beneficios proyectados de los planes son:

Tasas nominales y reales utilizadas en cálculos actuariales:	<u>%</u>
Tasa real de rendimiento	5.00%
Tasa de inflación	4.00%
Tasa nominal anual compuesto	9.20%

Los activos del plan corresponden a fondos en fideicomiso irrevocable, administrados por un comité técnico, el cual se encuentra conformado por funcionarios de la Universidad Autónoma de Baja California, así como del Sindicato de Profesores Superación Universitaria y por el Sindicato Estatal de Trabajadores Universitarios. Se establece como fin del Fideicomiso, que el fiduciario mantenga la titularidad de los bienes que integran el fondo, así como las aportaciones adicionales que el fideicomitente realice por conducto del comité técnico, para cumplir con las finalidades establecidas en el contrato, en los términos y condiciones contenidas en el texto del plan para el pago de pensiones por jubilación y de las instrucciones que por escrito le remita el comité técnico. El comité técnico instruirá previamente y por escrito al fiduciario para que efectúe, con cargo al fondo del fideicomiso los pagos y disposiciones que conforme al plan y sus consecuencias sean procedentes. El fiduciario para tal efecto, realizará las transferencias electrónicas requeridas o expedirá cheques de caja a favor de las personas que se mencionan en dichas instrucciones.

**FONDOS PARA PENSIONES Y JUBILACIONES DEL PERSONAL.** Esta Universidad cuenta con planes de pensión por jubilación, tanto para trabajadores académicos como para los trabajadores administrativos. Con el fin de solventar las obligaciones derivadas de estos planes, se han formado fondos constituidos en fideicomisos, que son destinados al pago de pensiones al personal.

Los importes de cada uno de los fondos, que se encuentran registrados en cuentas de orden, son los siguientes:

	<u>2015</u>	<u>2014</u>
Fondo de pensiones para los trabajadores académicos	\$ 1,653,191	\$ 1,528,122
Fondo de pensiones para los trabajadores administrativos	344,195	319,246
	<u>\$ 1,997,386</u>	<u>\$ 1,847,368</u>





## 13. INFORMACIÓN DE PASIVOS CONTINGENTES

A la fecha de los presentes estados financieros, no se presentan registros contables correspondientes a pasivos contingentes por no estar cuantificados, debido a que son asuntos pendientes de resolución en litigio, de acuerdo con lo siguiente:

<u>Cantidad</u>	<u>Litigio</u>
15	Laboral
11	Asuntos escolares
7	Civil y mercantil
4	Administración fiscal
2	De petición y acceso a la información
1	Agrario

## HACIENDA PÚBLICA/PATRIMONIO

### 14. APORTACIONES

Se integró inicialmente por subsidios y donaciones otorgados por los Gobiernos Federal y Estatal, y se ha ido incrementando en cada ejercicio principalmente por la adquisición de propiedades y equipos, hasta el ejercicio de 2011. A partir de 2012, se aplicaron las disposiciones de la Ley General de Contabilidad Gubernamental, motivo por el cual ya no se afecta el patrimonio por las adquisiciones de propiedades y equipo, excepto por la recepción de bienes del Gobierno del Estado de Baja California, en calidad de pago por adeudos de subsidio originados antes del 2012.

De acuerdo con lo que se menciona en la nota 31, hasta 2011 la política contable para el registro de estos bienes era con cargo al gasto y en forma simultánea en el activo y en el patrimonio. En consecuencia, la depreciación de estos bienes continúa disminuyéndose del patrimonio.

### 15. RESULTADOS DE EJERCICIOS ANTERIORES

El renglón de resultados de ejercicios anteriores se integra con la suma histórica del exceso o insuficiencia de los ingresos sobre los egresos, hasta el ejercicio del 2011, y por el ahorro del ejercicio a partir del 2012, determinado conforme a disposiciones de la Ley de Contabilidad.

### 16. REVALÚOS

El saldo de este renglón representa el valor neto del efecto de la actualización de terrenos, edificios y equipo, menos su depreciación.





## NOTAS AL ESTADO DE ACTIVIDADES

### INGRESOS Y OTROS BENEFICIOS

En concepto de ingresos de la gestión se integra como sigue:

#### 17. INGRESOS POR VENTA DE BIENES Y SERVICIOS, INGRESOS FINANCIEROS, OTROS INGRESOS Y BENEFICIOS VARIOS

Este concepto se integra por ingresos propios, como sigue:

	<u>2015</u>	<u>2014</u>
Cuotas específicas	\$ 281,803	\$ 273,448
Sorteos	181,836	175,571
Convenios	169,629	90,269
Servicios educativos y escolares	127,304	118,239
Educación continua	37,800	44,358
Servicios	32,876	32,771
Colegiaturas, posgrados y licenciaturas	31,477	34,867
Estímulos fiscales	8,192	122,858
Venta de productos agropecuarios y marinos	7,485	8,134
Eventos	2,027	1,671
Venta de libros	382	386
Otros ingresos por ventas de bienes y servicios. Incluye principalmente, descuentos por inasistencias e incapacidades a empleados, cancelación de cheques antiguos en tránsito, así como depósitos no identificados, entre otros.	34,843	29,578
Ingresos por venta de bienes y servicios	<u>915,654</u>	<u>932,150</u>
Otros ingresos financieros (productos patrimoniales)	32,104	58,243
Diferencias en tipo de cambio positivas y otros ingresos	24,712	17,026
<b>TOTAL</b>	<u><u>\$ 972,470</u></u>	<u><u>\$ 1,007,419</u></u>

#### 18. TRANSFERENCIAS, ASIGNACIONES, SUBSIDIOS Y OTRAS AYUDAS.

Se integra por aportaciones de subsidio federal por la cantidad de \$1,761,622, subsidio estatal por \$1,067,123 y otras ayudas que se refieren a donativos de diversas personas y entidades privadas por \$24,483.



# Universidad Autónoma de Baja California

## Subsidio del Gobierno Federal

En el ejercicio 2015, los ingresos provenientes del Gobierno Federal se encuentran integrados por \$ 1,442,830 que corresponden al subsidio ordinario y \$318,792 de subsidio extraordinario reconocido como ingreso, constituido principalmente por fondos no regularizables como Programa de Fortalecimiento de la Calidad en Instituciones Educativas (PROFOCIE), ampliación de la oferta educativa, apoyo para elevar la calidad educacional universitaria, apoyo para reformas estructurales, apoyo para saneamiento financiero, Fondo de Aportaciones Múltiples (FAM) y apoyo al programa de mejoramiento al profesorado (PROMEP).

En el ejercicio 2014, los ingresos provenientes del Gobierno Federal se encuentran integrados por \$1,307,904 que corresponden al subsidio ordinario y \$311,630 de subsidio extraordinario reconocido como ingreso, constituido principalmente por fondos no regularizables como Programa de Fortalecimiento de la Calidad en Instituciones Educativas (PROFOCIE), ampliación de la oferta educativa, apoyo para elevar la calidad educacional universitaria, apoyo para reformas estructurales, apoyo para saneamiento financiero, Fondo de Aportaciones Múltiples (FAM) y apoyo al programa de mejoramiento al profesorado (PROMEP).

## Subsidio del Gobierno del Estado

En el ejercicio 2015, el subsidio del Gobierno del Estado registrado como ingreso fue de \$1,067,123. Además se realizaron obras por dicha entidad a favor de la Universidad, por un importe de \$57,876 que corresponde a adeudos de ejercicios anteriores a favor de esta institución. De haberse obtenido esta partida mediante depósitos a la institución, el ingreso por aportación estatal hubiera quedado registrado por \$1,124,999.

En el ejercicio 2014, el subsidio del Gobierno del Estado registrado como ingreso fue de \$1,067,123. Además se realizaron obras por dicha entidad a favor de la Universidad, por un importe de \$54,381 que corresponde a adeudos de ejercicios anteriores a favor de esta institución. De haberse obtenido esta partida mediante depósitos la institución, el ingreso por aportación estatal hubiera quedado registrado por \$1,121,504.

## GASTOS Y OTRAS PÉRDIDAS

### 19. GASTOS DE FUNCIONAMIENTO Y OTROS

Los gastos de funcionamientos se integran por los gastos de operación, relativos a servicios personales, materiales, servicios generales, ayudas sociales entre otros, de acuerdo con lo siguiente:

	<u>2015</u>	<u>2014</u>
<b>SERVICIOS PERSONALES</b>		
Remuneraciones al personal de carácter permanente (1)	\$ 846,728	\$ 776,143
Remuneraciones al personal de carácter transitorio	335,209	315,153
Remuneraciones adicionales y especiales (2)	654,621	616,945
Seguridad social	336,359	307,068
Otras prestaciones económicas (3)	423,939	469,873
Pago de estímulos a servidores públicos	211,068	188,051
	<u>\$ 2,807,924</u>	<u>\$ 2,673,233</u>





# Universidad Autónoma de Baja California

## MATERIALES Y SUMINISTROS

Materiales de administración, emisión de documentos, artículos	36,156	38,455
Alimentos y utensilios	6,922	5,520
Materias primas y materiales de producción y comercialización	208	235
Materiales y artículos de construcción y de reparación	6,027	5,050
Productos químicos, farmacéuticos y de laboratorio	43,617	45,011
Combustibles, lubricantes y aditivos	21,079	22,740
Vestuario, blancos, prendas de protección y artículos deportivos	11,814	10,281
Herramientas, refacciones y accesorios menores	2,963	4,953
	<u>128,786</u>	<u>132,245</u>

## SERVICIOS GENERALES

Servicios básicos	81,498	92,836
Servicios de arrendamiento	19,361	27,070
Servicios profesionales, científicos y técnicos otros servicios	146,680	148,098
Servicios financieros, bancarios y comerciales	10,126	14,151
Servicios de instalación, reparación, mantenimiento y conservación	83,035	119,854
Servicios de comunicación social y publicidad	19,375	26,591
Servicios de traslado y viáticos	42,035	45,272
Servicios oficiales	60,483	60,023
Otros servicios generales	125,893	126,049
	<u>588,486</u>	<u>659,944</u>

## AYUDAS SOCIALES

Becas	92,484	95,925
-------	--------	--------

## ESTIMACIONES, DEPRECIACIONES, DETERIOROS, OBSOLESCENCIAS Y AMORTIZACIONES

Estimaciones por pérdida o deterioro de activos circulantes	552	4,545
Depreciación de bienes muebles	157,993	116,577
	<u>158,545</u>	<u>121,122</u>

## OTROS GASTOS

Diferencias en tipo de cambio negativas en efectivo y equivalentes	4,484	5,360
Otros gastos varios	4,371	2,317
	<u>8,855</u>	<u>7,677</u>

## TOTAL

<u>\$ 3,785,080</u>	<u>\$ 3,690,146</u>
---------------------	---------------------

- (1) Las Remuneraciones al personal de carácter permanente se refieren a remuneraciones del personal docente de tiempo completo y medio tiempo, así como sueldos de personal administrativo de base y directivo.
- (2) Remuneraciones adicionales y especiales corresponde al reconocimiento a la antigüedad, prima vacacional y aguinaldo que de acuerdo con los contratos colectivos de trabajo que corresponden al personal de la institución.
- (3) Otras prestaciones económicas se integran principalmente por indemnizaciones por retiro de personal, aportaciones a los fondos de pensiones y prestaciones contractuales.





## NOTAS AL ESTADO DE VARIACIÓN EN LA HACIENDA PÚBLICA

### 20. MODIFICACIONES AL PATRIMONIO

El patrimonio contribuido por la cantidad de \$1,799,918 al 31 de diciembre de 2014, se vio afectado en el ejercicio 2015, principalmente por el incremento en \$22,160 por construcciones recibidas en donación del Gobierno del Estado de Baja California al amparo del convenio de obra por subsidio y por una disminución por la cantidad de \$92,651 que corresponde a la depreciación de bienes adquiridos antes del ejercicio 2012.

La afectación neta al patrimonio fue de \$ 71,354.

El patrimonio generado fue incrementado principalmente con el ahorro del ejercicio por \$ 40,618.

## NOTAS AL ESTADO DE FLUJOS DE EFECTIVO

### 21. ADQUISICIONES DE BIENES MUEBLES E INMUEBLES

Las adquisiciones de bienes muebles e inmuebles en 2015 se realizaron de acuerdo con lo siguiente:

Construcciones y accesorios recibidos en donación del Gobierno del Estado de Baja California al amparo del convenio de obra por subsidio	\$	35,020	
Obra con recursos del Gobierno Federal (FAM), a través del Gobierno del Estado de Baja California		64,209	
Obra y accesorios realizados con recursos propios de la UABC		10,711	
		<hr/>	
Adquisición de inmuebles	\$		109,940
Adquisiciones de bienes muebles		181,094	
Bibliotecas		8,642	
Pie de cría		596	
Software		2,071	
		<hr/>	
Adquisición de muebles			192,403
<b>Total de adquisiciones</b>	<b>\$</b>		<b>302,343</b>

### 22. CONCILIACIÓN DE FLUJOS DE EFECTIVOS NETOS

	<u>2015</u>	<u>2014</u>
Ahorro/Desahorro antes de rubros extraordinarios	\$ 213,640	\$ 203,842
<u>Movimientos de partidas que no afectan al efectivo</u>		
Depreciación	(158,534)	(121,122)
Costo neto del periodo de pensiones del personal	(14,488)	(58,014)
	<hr/>	<hr/>
<b>Ahorro del ejercicio</b>	<b>\$ 40,618</b>	<b>\$ 24,706</b>



# Universidad Autónoma de Baja California

## CONCILIACIÓN ENTRE LOS INGRESOS PRESUPUESTARIOS Y CONTABLES, ASÍ COMO LOS EGRESOS PRESUPUESTARIOS Y LOS GASTOS CONTABLES

Universidad Autónoma de Baja California Conciliación entre los Ingresos Presupuestarios y Contables Correspondiente del 1 de enero al 31 de diciembre de 2015 (en miles de pesos)		
<b>1. Ingresos Presupuestarios</b>		\$ 3,837,037
<b>2. Más ingresos contables no presupuestarios</b>		(136)
Incremento por variación de inventarios	0	
Disminución del exceso de estimaciones por pérdida o deterioro u obsolescencia	0	
Disminución del exceso de provisiones	0	
Otros ingresos y beneficios varios	0	
Otros ingresos contables no presupuestarios	(136)	
<b>3. Menos ingresos presupuestarios no contables</b>		11,203
Productos de capital	0	
Aprovechamientos capital	0	
Ingresos derivados de financiamientos	0	
Otros Ingresos presupuestarios no contables	11,203	
<b>4. Ingresos Contables (4=1+2-3)</b>		\$ 3,825,698

Universidad Autónoma de Baja California Conciliación entre los Egresos Presupuestarios y los Gastos Contables Correspondiente del 1 de enero al 31 de diciembre de 2015 (en miles de pesos)		
<b>1. Total de egresos (presupuestarios)</b>		\$ 3,884,222
<b>2. Menos egresos presupuestarios no contables</b>		272,175
Mobiliario y equipo de administración	41,709	
Mobiliario y equipo educacional y recreativo	38,766	
Equipo e instrumental médico y de laboratorio	95,509	
Vehículos y equipo de transporte	10,610	
Equipo de defensa y seguridad	0	
Maquinaria, otros equipos y herramientas	2,362	
Activos biológicos	594	
Bienes inmuebles	64,209	
Activos intangibles	2,071	
Obra pública en bienes propios	10,711	
Acciones y participaciones de capital	0	
Compra de títulos y valores	0	
Inversiones en fideicomisos, mandatos y otros análogos	0	
Provisiones para contingencias y otras erogaciones especiales	0	
Amortización de la deuda pública	0	
Adeudos de ejercicios fiscales anteriores (ADEFAS)	1,999	
Otros Egresos presupuestales No contables	3,635	
<b>3. Más gastos contables no presupuestales</b>		173,033
Estimaciones, depreciaciones, deterioros, obsolescencia y amortizaciones	158,545	
Provisiones	0	
Disminución de inventarios	0	
Aumento por insuficiencia de estimaciones por pérdida o deterioro u obsolescencia	0	
Aumento por insuficiencia de provisiones	0	
Otros gastos	14,488	
Otros gastos contables No presupuestales		
<b>4. Total de Gasto Contable (4=1-2+3)</b>		\$ 3,785,080





## b) NOTAS DE MEMORIA (CUENTAS DE ORDEN)

### 23. CUENTAS DE ORDEN

Las cuentas que se manejan para efectos de estas notas son las siguientes:

#### CONTABLES:

Para efecto de control y recordatorio, la Universidad maneja cuentas de orden y sus saldos se integran como sigue:

	<u>2015</u>
Fondo de pensiones y jubilaciones	\$ 1,997,386
Terrenos asignados	657
Cuentas por cobrar ejercicios anteriores	271,244
Cuentas por cobrar convenios	565
<b>TOTAL</b>	<b><u>\$ 2,269,852</u></b>

#### PRESUPUESTARIAS:

Cuentas de Ingresos	<u>2015</u>
Ley de ingresos estimada	\$ 3,755,399
Ley de ingresos por ejecutar	(4)
Modificaciones a la ley de ingresos estimada	81,637
Ley de ingresos devengada	(45,620)
Ley de ingresos recaudada	(3,791,412)

Cuentas de Egresos	<u>2015</u>
Presupuesto de egresos aprobado	\$ (3,755,399)
Presupuesto de egresos por ejercer	405,989
Presupuesto modificado	(551,282)
Presupuesto de egresos comprometido	16,354
Presupuesto de egresos devengado	116
Presupuesto de egresos ejercido	163
Presupuesto de egresos pagado	3,884,059





## **SUBSIDIO ESTATAL POR COBRAR**

Se refiere al saldo a cargo del Gobierno del Estado de Baja California por el remanente del convenio de intercambio de obra por subsidio del ejercicio 2010, por la cantidad de \$1,268. En dicho ejercicio la Entidad preparaba su información financiera sobre la base de efectivo, por lo que este importe no se ha reconocido como ingreso, ni como una cuenta por cobrar dentro de los activos. Adicionalmente, en virtud del criterio del CONAC emitido en 2013, en el cual se establece que debe reconocerse el devengado de ingresos hasta el momento en que se recauda el subsidio, se incluye en cuentas de orden la cantidad de \$47,133 por concepto de subsidios extraordinarios de 2013, \$53,872 de 2014 y \$168,971 de 2015 a cargo del Gobierno del Estado, que se han documentado a través de convenios de intercambio por obra, lo cual significa que en el ejercicio en que ocurra la transferencia de obra, se reconocerá el ingreso correspondiente.

## **c) NOTAS DE GESTIÓN ADMINISTRATIVA**

### **24. INTRODUCCIÓN**

Los presentes Estados Financieros se han preparado para proveer de información financiera a los principales usuarios de la misma, al Congreso y a los ciudadanos, mediante la revelación de los aspectos económicos-financieros del período.

### **25. CREACIÓN DE LA ENTIDAD**

La Universidad Autónoma de Baja California (UABC) fue creada mediante Decreto del 28 de Febrero de 1957, como una institución al servicio público, descentralizada de la administración del Estado, con plena capacidad jurídica, teniendo como finalidad el impartir enseñanza superior para formar profesionales; fomentar y llevar a cabo investigaciones científicas, dando preferencia a las que tiendan a resolver los problemas estatales y extender los beneficios de la cultura.

A efecto de cumplir con estos objetivos, recibe subsidios por parte de los Gobiernos Federal y Estatal, y en menor medida obtiene ingresos propios.

### **26. MISIÓN DE LA INSTITUCIÓN**

De acuerdo con el Plan de Desarrollo Institucional 2015-2019, la misión de la UABC es formar integralmente ciudadanos profesionales, competentes en los ámbitos local, nacional, transfronterizo e internacional, libres, críticos, creativos, solidarios, emprendedores con una visión global, conscientes de su participación en el desarrollo sustentable global y capaces de transformar su entorno con responsabilidad y compromiso ético; así como promover, generar, aplicar, difundir y transferir el conocimiento para contribuir al desarrollo sustentable, al avance de la ciencia, la tecnología, las humanidades, el arte y la innovación, y al incremento del nivel de desarrollo humano de la sociedad bajacaliforniana y del país.



## 27. PRINCIPAL ACTIVIDAD

Las principales actividades de la institución son la impartición de educación superior, la investigación, la vinculación con la sociedad y la extensión y difusión de la cultura, apoyadas por la gestión administrativa.

## 28. EJERCICIO FISCAL

El ejercicio fiscal de la Universidad Autónoma de Baja California comprende el periodo del 1 de enero al 31 de diciembre de cada año.

## 29. CONSIDERACIONES FISCALES

La UABC está obligada a retener y enterar el impuesto sobre la renta por pago de remuneraciones a su personal y por el pago de ciertos servicios de terceros, así como el pago de este impuesto sobre rifas y sorteos.

## 30. ESTRUCTURA ORGANIZACIONAL BÁSICA.

De acuerdo con su Ley Orgánica, el gobierno de esta Universidad está encomendado a las siguientes autoridades universitarias:

1. Junta de Gobierno
2. Consejo Universitario
3. Rector
4. Patronato Universitario
5. Directores de Facultades, Escuelas e Institutos
6. Consejos Técnicos y de Investigación

## 31. BASES DE PREPARACIÓN DE LOS ESTADOS FINANCIEROS

El 31 de diciembre de 2008 fue publicada en el Diario Oficial de la Federación la Ley General de Contabilidad Gubernamental (Ley de Contabilidad), que tiene como objeto establecer los criterios generales que regirán la Contabilidad Gubernamental y la emisión de información financiera de los entes públicos, con el fin de lograr su adecuada armonización, para facilitar a los entes públicos el registro y la fiscalización de los activos, pasivos, ingresos y gastos y, en general, contribuir a medir la eficacia, economía y eficiencia del gastos de ingreso públicos.

La Ley de Contabilidad es de observancia obligatoria para los poderes Ejecutivo, Legislativo y Judicial de la Federación, entidades federativas; los ayuntamientos de los municipios; los órganos político-administrativos de las demarcaciones territoriales del Distrito Federal; las entidades de la administración pública paraestatal, ya sean federales, estatales o municipales y los órganos autónomos federales y estatales.





# Universidad Autónoma de Baja California

El órgano de coordinación para la armonización de la contabilidad gubernamental es el Consejo Nacional de Armonización Contable (CONAC), el cual tiene por objeto la emisión de las normas contables y lineamientos para la generación de información financiera que aplicarán los entes públicos, previamente formuladas y propuestas por el Secretario Técnico.

La preparación de la información financiera se realizó de acuerdo con el Manual de Contabilidad Gubernamental, emitido por el CONAC, publicado el 22 de noviembre de 2010 en el Diario Oficial de la Federación, con fundamento en los artículos 6 y 9, fracción I, de la Ley de Contabilidad Gubernamental.

Para una mejor utilización, contextualización y comprensión de los estados e informes contables anteriores con propósitos de interpretación y análisis de los mismos, se recomienda su complementación con los siguientes documentos emitidos por el CONAC sobre el Sistema de Contabilidad Gubernamental:

- a) Marco Conceptual de Contabilidad Gubernamental;
- b) Postulados Básicos de Contabilidad Gubernamental; y
- c) Plan de Cuentas.

El listado anterior no describe ningún tipo de jerarquía entre los documentos referidos.

Para una mejor comprensión de los estados financieros y de sus notas que le son relativas, éstos se prepararon a miles de pesos y se presentan solo los renglones que le son aplicables a la UABC, conforme a la Ley de Contabilidad. Por otra parte, la información de la cuenta pública que se presente a las autoridades será en pesos e incluyendo todos los conceptos que integran los formatos oficiales, sin embargo, todos los datos, cifras y resultados serán coincidentes.

## **32. INVENTARIOS Y ALMACÉN**

Los inventarios se integran principalmente por libros, ganado y producción de carnes para su venta. Los libros se valúan a costos específicos, y el ganado se valúa al precio de mercado, en virtud de ser producción de la Universidad.

El almacén incluye premios de sorteos universitarios y materiales para consumo interno; los métodos de valuación son costos específicos y promedios respectivamente.

## **33. BENEFICIOS A EMPLEADOS**

Las obligaciones y costos correspondientes a las primas de antigüedad, pensiones e indemnizaciones que los trabajadores tienen derecho a percibir al término de la relación laboral, se reconocen a partir de 2012 con base en estudios actuariales elaborados por expertos independientes, conforme a la Norma de Información Financiera NIF D-3 “Beneficios a empleados”, emitida por el Consejo Mexicano de Normas de Información Financiera (CINIF).





## 34. PRESTACIONES LABORALES

De acuerdo a los contratos colectivos de trabajo en vigor, celebrados con dos sindicatos, los trabajadores tienen derecho de percibir diversas prestaciones superiores a las que establece la Ley Federal del Trabajo, relativas a indemnizaciones y primas de antigüedad, las cuales a partir de 2012 tienen el efecto de cargo a la Provisión por pensiones, de acuerdo con lo señalado en la nota 17, como sigue:

- a) Las indemnizaciones que deba pagar la Universidad a los trabajadores que despida injustificadamente, se registraron dentro de los egresos del año en que se efectuaron pagos por esos conceptos. Este beneficio se calcula, en el caso de trabajadores administrativos, a razón de cuatro meses de salario, más treinta días de salario por cada año trabajado; en el caso de trabajadores académicos, a razón de noventa días de salario, más veinticinco días de salario por cada año trabajado.
- b) A los trabajadores administrativos que se retiren voluntariamente en forma definitiva, la Universidad les pagará una prima de antigüedad consistente en ocho días por año, cuando hayan laborado de uno a cinco años; diecisiete días de cinco a ocho años laborados; veintidós días de ocho a doce años laborados y de veintisiete días cuando hayan laborado más de doce años.
- c) A los trabajadores académicos que se retiren voluntariamente en forma definitiva, la Universidad les pagará una prima de antigüedad que fluctúa entre doce y dieciséis días de salario por cada año trabajado. Esta disposición también es aplicable a los casos de retiro de personal para su jubilación, en cuyo caso el financiamiento para su pago se encuentra contemplado en el plan de pensión por jubilación que se explica en la nota F.
- d) La Ley Federal del Trabajo obliga a la Universidad a pagar a sus trabajadores una prima de antigüedad cuando se separen de su empleo, después de quince años de servicio, o bien, si son despedidos o fallecen antes de ese tiempo. Este beneficio se calcula a razón de doce días de salario, limitado al doble del salario mínimo regional de la zona por cada año trabajado. Esta disposición oficial queda comprendida en los tres incisos anteriores.

## 35. OPERACIONES Y POSICIÓN EN MONEDA EXTRANJERA

Las operaciones en moneda extranjera se registran al tipo de cambio vigente en la fecha de la operación; al finalizar cada mes los saldos se transfieren al tipo de cambio en esa fecha y las variaciones en la conversión afectan los resultados de operación.

El importe de las partidas en moneda extranjera da como resultado una posición en moneda extranjera activa por siete mil ciento quince miles de dólares americanos. Las cuentas de dólares americanos se han convertido al cierre del ejercicio a peso mexicanos al tipo de cambio de \$17.34 por uno, publicado por el Banco de México.



## 36. REPORTE ANALÍTICO DEL ACTIVO

Se refiere a terrenos, edificios, equipos e instalaciones diversas que son registrados inicialmente al costo de adquisición, habiendo actualizado los valores al 31 de diciembre de 2008, mediante aplicación de factores derivados del Índice Nacional de Precios al Consumidor. A partir del 1 de enero de 2009, las adquisiciones de activos fijos sólo son registradas a su costo de adquisición, con base en lo descrito en la nota 6.

La depreciación representa el deterioro de los bienes muebles e inmuebles por su uso, por el transcurso del tiempo y por obsolescencia, y se calcula por el método de línea recta sobre el costo de adquisición actualizado. Cuando un componente de uno de estos elementos difiere en su vida útil respecto del principal, se deprecian conforme a éste. Las tasas de depreciación son los que establece el Consejo de Armonización Contable (CONAC), como sigue:

	%
Edificios	5
Infraestructura	5
Mobiliario y equipo de administración	10
Mobiliario y equipo educacional y recreativo	10
Equipo e instrumental médico y de laboratorio	35
Equipo de transporte	20
Colecciones, obras de arte y objetos valiosos	3

La depreciación sobre los bienes adquiridos a partir de 2012 se afecta al gasto del período, mientras que por los adquiridos hasta 2011 se afecta al patrimonio.

## 37. PROCESOS DE MEJORA

El Patronato Universitario, como responsable de la administración de los recursos financieros de la institución, de la formulación del presupuesto anual y de preparar los estados financieros y la cuenta pública, cuenta con la certificación por la “Administración, gestión, vigilancia y rendición de cuentas del ejercicio presupuestal de la Universidad Autónoma de Baja California, con calidad y transparencia”, conforme a la norma ISO 9001:2008.

## 38. EVENTOS POSTERIORES AL CIERRE

No se tiene conocimiento de ningún hecho posterior al 31 de diciembre de 2015 que afecte financieramente a la UABC, salvo la situación económica por la que atraviesa el país que ha tenido como consecuencia una disminución en los recursos públicos destinados a la educación superior, que puede afectar el crecimiento de la cobertura y la diversificación de la oferta educativa de esta casa de estudios






## 39. PARTES RELACIONADAS


No existen partes relacionadas que pudieran ejercer influencia significativa sobre la toma de decisiones financieras y operativas.

Bajo protesta de decir verdad declaramos que los estados financieros y sus notas, son razonablemente correctos y son responsabilidad del emisor.


Estados financieros emitidos el 26 de enero del 2016



Lic. Gustavo Adolfo de Hoyos Walther  
Presidente del H. Patronato Universitario




Dr. Víctor Manuel Alcántar Enríquez  
Tesorero



C.P. Evangelina Félix Cervantes  
Jefe de la Unidad de Presupuestos y Finanzas



Lic. José Ramiro Cardenas Tejeda  
Secretario del H. Patronato Universitario



C.P.C. Bernardo Hernández Cortez  
Contador