



**Universidad Autónoma de Baja California**

---

**INFORME DE LOS AUDITORES INDEPENDIENTES  
Y ESTADOS FINANCIEROS  
CORRESPONDIENTES AL EJERCICIO FISCAL 2018**

K.09



# Universidad Autónoma de Baja California

## CONTENIDO

---

	Página (s)
• Informe de Auditoría emitido por un Auditor Independiente.	1 - 3
<b>ESTADOS FINANCIEROS DICTAMINADOS:</b>	
• Estados de Situación Financiera	4
• Estados de Actividades	5
• Estados de Flujos de Efectivo	6
• Estados de Variación en la Hacienda Pública	7
• Estados de Cambios en la Situación Financiera	8
• Notas a los Estados Financieros	9 - 30



Gossler, S.C.

**Oficina Mexicali**  
Av. Zaragoza No. 1818  
Col. Nueva, 21100  
Mexicali, B.C.  
Tel +52 (686) 552 8543  
Tel +52 (686) 552 8545

www.crowe.mx

1.

## INFORME DE AUDITORIA EMITIDO POR UN AUDITOR INDEPENDIENTE

Dr. Daniel Octavio Valdez Delgadillo  
Presidente del H. Consejo Universitario de la  
**Universidad Autónoma de Baja California**  
Mexicali, B.C.

### **Opinión**

He auditado los estados financieros adjuntos de la **Universidad Autónoma de Baja California** (la Entidad), que comprenden los estados de situación financiera al 31 de diciembre de 2018 y 2017, y los relativos estados de actividades, de variaciones en la Hacienda Pública, de flujos de efectivo y de cambios en la situación financiera, correspondientes a los ejercicios terminados en esas fechas, así como las notas explicativas a los estados financieros que incluyen un resumen de políticas contables significativas.

En mi opinión, los estados financieros adjuntos presentan razonablemente, en todos los aspectos materiales, la situación financiera de la **Universidad Autónoma de Baja California**, al 31 de diciembre de 2018 y 2017, así como el resultado de sus actividades, variación en la Hacienda Pública, flujos de efectivo y cambios en la situación financiera, correspondientes a los ejercicios terminados en esas fechas, de conformidad con las disposiciones de la Ley General de Contabilidad Gubernamental, emitidas por el Consejo Nacional de Armonización Contable (CONAC).

### **Fundamento de la opinión**

He llevado a cabo mi auditoría de conformidad con las Normas Internacionales de Auditoría (NIA). Mi responsabilidad de acuerdo con dichas normas se describe más adelante en la sección *Responsabilidades del auditor en relación con la auditoría de los estados financieros* de mi informe. Soy independientes de la Entidad de conformidad con el *Código de Ética Profesional del Instituto Mexicano de Contadores Públicos, A. C.* (Código de Ética Profesional), junto con los requerimientos de ética que son aplicables a mi auditoría de los estados financieros en México, y he cumplido con las demás responsabilidades de ética de conformidad con esos requerimientos y con el Código de Ética Profesional. Considero que la evidencia de auditoría que he obtenido proporciona una base suficiente y adecuada para mi opinión.

### **Responsabilidades de la Dirección y de los responsables del Gobierno de la entidad en relación con los estados financieros**

La Dirección es responsable de la preparación y presentación razonable de los estados financieros adjuntos, de conformidad con las disposiciones de la Ley General de Contabilidad Gubernamental, y del control interno que la Dirección consideró necesario para permitir la preparación de estados financieros libres de desviación material, debida a fraude o error.

En la preparación de los estados financieros, la Dirección es responsable de la evaluación de la capacidad de la Entidad para continuar como una Entidad en funcionamiento, revelando, en su caso, las cuestiones relativas con la Entidad en funcionamiento y utilizando la norma contable de Entidad en funcionamiento, excepto si la Dirección tiene la intención de cesar operaciones, o bien no exista otra alternativa realista.

Los responsables del Gobierno de la Entidad son responsables de la supervisión del proceso de información financiera de la misma.

### **Responsabilidades del auditor en relación con la auditoría de los estados financieros**

Mis objetivos son obtener una seguridad razonable de que los estados financieros en su conjunto están libres de desviación material, debida a fraude o error, y emitir un informe de auditoría que contiene mi opinión. Seguridad razonable es un alto nivel de seguridad, pero no garantiza que una auditoría realizada de conformidad con las NIA siempre detecte una desviación material cuando existe. Las desviaciones pueden deberse a fraude o error y se consideran materiales si, individualmente o de forma conjunta, puede preverse razonablemente que influyan en las decisiones económicas que los usuarios toman basándose en los estados financieros.

Como parte de una auditoría de conformidad con las NIA, apliqué mi juicio profesional y mantuve una actitud de escepticismo profesional durante toda la auditoría. También:

- Identifiqué y valoré los riesgos de desviación material en los estados financieros, debida a fraude o error, diseñé y apliqué procedimientos de auditoría para responder a dichos riesgos y obtuve evidencia de auditoría suficiente y adecuada para proporcionar una base para mi opinión. El riesgo de no detectar una desviación material debida a fraude es más elevado que en el caso de una incorrección material debida a error, ya que el fraude puede implicar colusión, falsificación, omisiones deliberadas, manifestaciones intencionadamente erróneas o la elusión del control interno.
- Obtuve conocimiento del control interno relevante para la auditoría con el fin de diseñar procedimientos de auditoría que sean adecuados en función de las circunstancias y no con la finalidad de expresar una opinión sobre la eficacia del control interno de la Entidad.

- Evalué lo adecuado de las políticas contables aplicadas y la razonabilidad de las estimaciones contables y la correspondiente información revelada por la Dirección.
- Concluí sobre lo adecuado de la utilización, por la Dirección, de la norma contable de Entidad en funcionamiento y, con la evidencia de auditoría obtenida, concluí sobre si existe o no una desviación material relacionada con hechos o con condiciones que pueden generar dudas significativas sobre la capacidad de la Entidad para continuar como entidad en funcionamiento. Si concluyera que existe una incertidumbre material, se requiere que llame la atención en mi informe de auditoría sobre la correspondiente información revelada en los estados financieros o, si dichas revelaciones no son adecuadas, que exprese una opinión modificada. Mis conclusiones se basan en la evidencia de auditoría obtenida hasta la fecha de mi informe de auditoría. Sin embargo; hechos o condiciones futuras pueden ser causa de que la Entidad deje de ser una Entidad en funcionamiento.
- Evalué en su conjunto, la presentación, la estructura y el contenido de los estados financieros, incluida la información revelada, y si los estados financieros representan las transacciones y hechos subyacentes de un modo que logran la presentación razonable.

Comuniqué a los responsables del Gobierno de la Entidad, entre otras cuestiones, el alcance y el momento de realización de la auditoría y los hallazgos significativos de la auditoría, así como cualquier deficiencia significativa del control interno que identifiqué en el transcurso de la auditoría.

GOSSLER, S.C.

Luis Miguel Camp Falomir  
Contador Público Certificado  
Cédula profesional 2947686  
Socio

Mexicali, B.C., México.  
28 de Enero de 2019.



# Universidad Autónoma de Baja California

## Estado de situación financiera

Al 31 de diciembre de 2018 y 31 de diciembre de 2017

(en miles de pesos)

	2018	2017		2018	2017
<b>ACTIVO</b>			<b>PASIVO</b>		
<b>ACTIVO CIRCULANTE</b>			<b>PASIVO CIRCULANTE</b>		
Efectivo y Equivalentes (Nota 1)	\$ 445,754	\$ 456,325	Cuentas por Pagar a Corto Plazo (Nota 8)	\$ 143,383	\$ 137,030
Derechos a Recibir Efectivo o Equivalentes (Nota 2)	105,725	125,051	Fondos y Bienes de Terceros en Garantía y/o Admón. a Corto Plazo (Nota 9)	30	30
Derechos a Recibir Bienes o Servicios (Nota 2)	401	11,190	Provisiones a Corto Plazo	3,964	3,964
Inventarios (Nota 3, 30)	10,748	10,448	Otros Pasivos a Corto Plazo	1,079	1,141
Almacenes (Nota 3, 30)	43,488	39,762	<b>Total de Pasivos Circulantes</b>	<b>148,456</b>	<b>142,165</b>
Estimación por Pérdida o Deterioro de Activos Circulantes (Nota 6)	(20,664)	(25,885)			
<b>Total de Activos Circulantes</b>	<b>585,452</b>	<b>616,891</b>	<b>PASIVO NO CIRCULANTE</b>		
<b>Activo No Circulante</b>			Cuentas por Pagar a Largo Plazo	0	14,293
Inversiones financieras a Largo Plazo (Nota 4)	583,607	852,857	Provisiones a Largo Plazo (Nota 10)	646,661	373,454
Derechos a Recibir Efectivo o Equivalentes a Largo Plazo	882	882	<b>Total de Pasivos No Circulantes</b>	<b>646,661</b>	<b>387,747</b>
Bienes Inmuebles, Infraestructura y Construcciones en Proceso (Nota 5)	4,779,505	4,584,547			
Bienes Muebles (Nota 5)	2,219,697	2,066,748	<b>Total de Pasivo</b>	<b>795,117</b>	<b>529,912</b>
Activos Intangibles	19,377	16,953			
Depreciación, Deterioro y Amortización Acumulada de Bienes (Nota 5)	(4,283,005)	(4,084,533)	<b>HACIENDA PÚBLICA / PATRIMONIO</b>		
Otros Activos no Circulantes (Nota 7)	7,605	7,605	<b>Hacienda Pública/Patrimonio Contribuido</b>		
<b>Total de Activos No Circulantes</b>	<b>3,327,668</b>	<b>3,445,059</b>	Aportaciones (Nota 12)	1,686,868	1,566,173
			Donaciones de Capital	32,649	32,649
			<b>Hacienda Pública/Patrimonio Generado</b>		
			Resultado de Ejercicio (Ahorro/Desahorro)	(276,958)	38,084
			Resultado de Ejercicios Anteriores (Nota 13)	1,168,912	1,130,828
			Revalúos (Nota 14)	637,846	640,827
			Rectificaciones de Resultado de Ejercicios Anteriores	(131,314)	123,477
			<b>Total de Hacienda Pública/Patrimonio</b>	<b>3,118,003</b>	<b>3,532,038</b>
<b>Total de Activo</b>	<b>\$ 3,913,120</b>	<b>\$ 4,061,950</b>	<b>Total de Pasivo y Hacienda Pública/Patrimonio</b>	<b>\$ 3,913,120</b>	<b>\$ 4,061,950</b>

Cuentas de Orden (Nota 21)

2018	2017
\$3,617,305	\$2,696,895

Lic. Gustavo Hoyos Walther  
Presidente del Patronato Universitario

Lic. José Ramón Cardenas Tejeda  
Secretario del Patronato Universitario

Dr. Víctor Macías Villar Enriquez  
Tesorero

C.P.C. Bernardo Hernández Cortez  
Contador

Mtro. Roberto Carlos Zamudio Cornejo  
Jefe de la Unidad de Presupuestos y Finanzas

El presente estado financiero es el que se refiere mi dictar  
C.P.C. Luis Miguel Cano Fatomir




# Universidad Autónoma de Baja California


## Estado de actividades

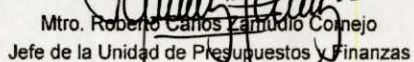
Por los años que terminaron al 31 de diciembre de 2018 y 2017


(en miles de pesos)

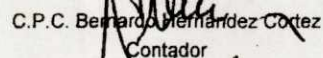
INGRESOS Y OTROS BENEFICIOS	2018	2017
<b>Ingresos de la Gestión</b>		
Ingresos por venta de bienes y servicios (Nota 15)	\$ 826,767	\$ 898,147
<b>Transferencias, Asignaciones, Subsidios y Otras ayudas</b>		
Transferencias, Asignaciones, subsidios y otras ayudas (Nota 16)	2,936,218	2,865,395
<b>Otros Ingresos y Beneficios</b>		
Ingresos financieros (Nota 15)	61,080	75,758
Otros ingresos y beneficios varios (Nota 15)	26,759	35,492
<b>Total de Ingresos</b>	<b>3,850,824</b>	<b>3,874,792</b>
<b>GASTOS Y OTRAS PERDIDAS (Nota 17)</b>		
<b>Gastos de funcionamiento</b>		
Servicios personales	3,007,791	2,781,033
Materiales y suministros	138,880	132,903
Servicios generales	701,636	640,385
<b>Transferencias, Asignaciones, Subsidios y Otras ayudas</b>		
Ayudas sociales	72,317	79,195
<b>Otros gastos y pérdidas extraordinarias</b>		
Estimaciones, depreciaciones, deterioros, obsolescencias y amortizaciones	177,880	171,527
Disminución de inventarios	11	8
Otros gastos	29,267	31,657
<b>Total de Gastos y Otras pérdidas</b>	<b>4,127,782</b>	<b>3,836,708</b>
<b>Ahorro/Desahorro neto del ejercicio</b>	<b>\$ (276,958)</b>	<b>\$ 38,084</b>

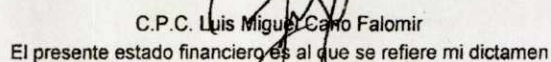
  
Lic. Gustavo Adolfo de Hoyos Wallner  
Presidente del H. Patronato Universitario

  
Dr. Victor Manuel Alcántara Enriquez  
Tesorero

  
Mtro. Roberto Carlos Zamudio Cornejo  
Jefe de la Unidad de Presupuestos y Finanzas

  
Lic. José Ramiro Cárdenas Tejeda  
Secretario del H. Patronato Universitario

  
C.P.C. Bernardo Hernández Cortez  
Contador


  
C.P.C. Luis Miguel Cano Falomir  
El presente estado financiero es al que se refiere mi dictamen





# Universidad Autónoma de Baja California


Estados de Flujos de Efectivo  
Por los años que terminaron al 31 de diciembre de 2018 y 2017  
(en miles de pesos)

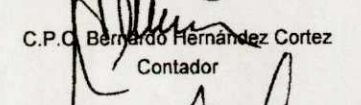
	2018	2017
<b>Flujos de Efectivo de las Actividades de Operación</b>		
<b>Origen</b>		
Ingresos por Ventas de Bienes y Servicios	\$ 826,767	\$ 898,147
Transferencia, Asignaciones y Subsidios y Otras ayudas	2,936,218	2,865,395
Otros Orígenes de Operación	87,839	111,250
<b>Aplicación</b>		
Servicios Personales	2,990,005	2,781,033
Materiales y Suministros	138,880	132,903
Servicios Generales	685,136	640,385
Ayudas Sociales	72,317	79,195
Otras aplicaciones de Operación	48,805	42,117
<b>Flujos de Efectivo de las Actividades de Operación (Nota 20)</b>	<b>(84,319)</b>	<b>199,159</b>
<b>Flujos de Efectivo de las Actividades de Inversión</b>		
<b>Origen</b>		
Bienes Inmuebles, Infraestructura y Construcciones en Proceso		
Bienes Muebles		
Otros Orígenes de Inversión	269,250	1
<b>Aplicación</b>		
Bienes Inmuebles, Infraestructura y Construcciones en Proceso (Nota 19)	38,977	9,518
Bienes Muebles (Nota 19)	170,062	109,130
Otros Aplicaciones de Inversión	4,026	55,675
<b>Flujos netos de Efectivo por Actividades de Inversión</b>	<b>56,185</b>	<b>(174,322)</b>
<b>Flujo de Efectivo de las Actividades de Financiamiento</b>		
<b>Origen</b>		
Endeudamiento Neto		
interno		
Externo		
Otros Orígenes de Financiamiento	25,565	11,441
<b>Aplicación</b>		
Endeudamiento Neto		
interno		
Externo		
Otras Aplicaciones de Financiamiento	8,002	7,352
<b>Flujos netos de Efectivo por Actividades de Financiamiento</b>	<b>17,563</b>	<b>4,089</b>
<b>Incremento/Disminución Neta en el Efectivo y Equivalentes al Efectivo</b>	<b>(10,571)</b>	<b>28,926</b>
<b>Efectivo y Equivalentes al efectivo al Inicio del Ejercicio (Nota 1)</b>	<b>456,325</b>	<b>417,399</b>
<b>Efectivo y Equivalentes al Efectivo al Final del Ejercicio (Nota 1)</b>	<b>\$ 445,754</b>	<b>\$ 446,325</b>

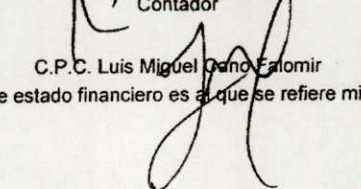
  
Lic. Gustavo Adolfo de Hoyos Walther  
Presidente del H. Patronato Universitario

  
Dr. Víctor Manuel Albarrán Enríquez  
Tesorero

  
Mtro. Roberto Carlos Zamudio Cornejo  
Jefe de la Unidad de Presupuestos y Finanzas

  
Lic. José Ramiro Corderas Tejeda  
Secretario del H. Patronato Universitario

  
C.P.C. Bernardo Hernández Cortez  
Contador

  
C.P.C. Luis Miguel Cano Faromir  
El presente estado financiero es al que se refiere mi dictamen





# Universidad Autónoma de Baja California

Estado de Variación en la Hacienda Pública  
Por los años que terminaron al 31 de diciembre de 2018 y 2017

(en miles de pesos)

Concepto	Hacienda Pública / Patrimonio Contribuido	Hacienda Pública / Patrimonio Generado de Ejercicios Anteriores	Hacienda Pública / Patrimonio Generado del Ejercicio	Ajustes por Cambios de Valor	TOTAL
<b>Hacienda Pública/Patrimonio Contribuido Neto de 2017</b>					
Aportaciones	\$ 1,566,173				\$ 1,566,173
Donaciones de Capital	32,649				32,649
Actualización de la Hacienda Pública/Patrimonio					-
<b>Hacienda Pública/Patrimonio Generado Neto de 2017</b>					
Resultados del Ejercicio: Ahorro/Desahorro)		38,084			38,084
Resultados de Ejercicios Anteriores		1,130,828			1,130,828
Revalúos		640,827			640,827
Reservas					-
Rectificaciones de Resultados de Ejercicios Anteriores		123,477			123,477
<b>Exceso o Insuficiencia en la Actualización de la Hacienda Pública/Patrimonio Neto de 2017</b>					
Resultado de Posición Monetaria					-
Resultado por Tenencia de Activos no Monetarios					-
<b>Hacienda Pública/Patrimonio Neto Final de 2017</b>	<b>1,598,822</b>	<b>1,933,216</b>	<b>0</b>	<b>0</b>	<b>3,532,038</b>
<b>Cambios en la Hacienda Pública/Patrimonio Contribuido Neto de 2018 (Nota 18)</b>					
Aportaciones	120,695				120,695
Donaciones de Capital					-
Actualización de la Hacienda Pública/Patrimonio					-
<b>Variaciones de la Hacienda Pública/Patrimonio Generado Neto de 2018 (Nota 18)</b>					
Resultados del Ejercicio: (Ahorro/Desahorro)			(276,958)		(276,958)
Resultados de Ejercicios Anteriores					-
Revalúos				(2,981)	(2,981)
Reservas					-
Rectificaciones de Resultados de Ejercicios Anteriores				(254,791)	(254,791)
<b>Cambios en el Exceso o Insuficiencia en la Actualización de la Hacienda Pública/Patrimonio Neto de 2018</b>					
Resultado de Posición Monetaria					-
Resultado por Tenencia de Activos no Monetarios					-
<b>Saldo Neto en la Hacienda Pública/Patrimonio 2018</b>	<b>\$ 1,719,517</b>	<b>\$ 1,933,216</b>	<b>\$ (276,958)</b>	<b>\$ (257,772)</b>	<b>\$ 3,118,003</b>

Lic. Gustavo Adolfo de Hoyos Walther  
Presidente del H. Patronato Universitario

Dr. Víctor Manuel Alcantara Zambrano

Mtro. Roberto Carlos Zamudio Cornejo  
Jefe de la Unidad de Presupuestos y Finanzas

Lic. José Ramón Cárdenas Tejeda  
Secretario del H. Patronato Universitario

C.P.C. Bernardo Hernández Cortez  
Contador

C.P.C. Luis Miguel Cano Falomir  
El presente estado financiero es al que se refiere mi dictamen



# Universidad Autónoma de Baja California

Estado de Cambios en la Situación Financiera  
Por los años que terminaron al 31 de diciembre de 2018 y 2017  
(en miles de pesos)

	Origen	Aplicación
<b>ACTIVO</b>	<b>\$ 148,830</b>	
<i>Activo Circulante</i>		
Efectivo y Equivalentes	10,571	
Derechos a Recibir Efectivo o Equivalentes	19,326	
Derechos a Recibir Bienes o Servicios	10,789	
Inventarios		300
Almacenes		3,726
Estimación por Pérdida o Deterioro de Activos Circulantes		5,221
Otros Activos Circulantes		
<i>Activo No Circulante</i>		
Inversiones financieras a Largo Plazo	269,250	
Derechos a Recibir Efectivo o Equivalentes a Largo Plazo		
Bienes Inmuebles, Infraestructura y Construcciones en Proceso		194,958
Bienes Muebles		152,949
Activos Intangibles		2,424
Depreciación, Deterioro y Amortización Acumulada de Bienes	198,472	
Activos Diferidos		
Estimación por Pérdida o Deterioro de Activos no Circulantes		
<b>PASIVO</b>	<b>\$ 265,205</b>	
<i>Pasivo Circulante</i>		
Cuentas por Pagar a Corto Plazo		7,940
Documentos por Pagar a Corto Plazo		
Porción a Corto Plazo de la Deuda Pública a Largo Plazo		
Títulos y Valores a Corto Plazo		
Pasivos Diferidos a Corto Plazo		
Fondos y Bienes de Terceros en Garantía y/o Administración a Corto Plazo		
Provisiones a Corto Plazo		
Otros Pasivos a Corto Plazo		62
<i>Pasivo No Circulante</i>		
Cuentas por Pagar a Largo Plazo		
Documentos por Pagar a Largo Plazo		
Deuda Pública a Largo Plazo		
Pasivos Diferidos a Largo Plazo		
Fondos y Bienes de Terceros en Garantía y/o Administración a Largo Plazo		
Provisiones a Largo Plazo	273,207	
<b>HACIENDA PÚBLICA / PATRIMONIO</b>		<b>\$ 414,035</b>
<i>Hacienda Pública/Patrimonio Contribuido</i>		
Aportaciones	120,695	
Donaciones de Capital		
Actualización de la Hacienda Pública/Patrimonio		
<i>Hacienda Pública/Patrimonio Generado</i>		
Resultado de Ejercicio (Ahorro/Desahorro)		276,958
Resultado de Ejercicios Anteriores		
Revalúos		2,981
Reservas		
Rectificaciones de Resultados de Ejercicios Anteriores		254,791
<i>Exceso o Insuficiencia en la Actualización de la Hacienda Pública/Patrimonio</i>		
Resultado por Posición Monetaria		
Resultado por Revaluación de Activos no Monetarios		

Lic. Gustavo Adolfo de Hoyos Walther  
Presidente del H. Patronato Universitario

Dr. Víctor Manuel Alvarado Enriquez  
Tesorero

Mtro. Roberto Carlos Carrillo Cornejo  
Jefe de la Unidad de Presupuestos y Finanzas

Lic. José Ramiro Cárdenas Tejeda  
Secretario del H. Patronato Universitario

C.P.C. Bernardo Hernández Cortez  
Contador

C.P.C. Luis Miguel Cano Falomir

El presente estado financiero estál que se refiere mi dictamen



# Universidad Autónoma de Baja California

## NOTAS A LOS ESTADOS FINANCIEROS AL 31 DE DICIEMBRE DE 2018 Y AL 31 DE DICIEMBRE DE 2017 (Cifras en miles de pesos)

### a) NOTAS DE DESGLOSE

#### NOTAS AL ESTADO DE SITUACIÓN FINANCIERA

#### ACTIVO

#### 1. EFECTIVO Y EQUIVALENTES

El rubro de efectivo y equivalentes incluye Caja, Bancos y comprende inversiones a plazos no mayores a 90 días en pagarés de bancos nacionales y del extranjero, los saldos se detallan a continuación:

	<u>2018</u>	<u>2017</u>
Efectivo	\$ 2,119	\$ 2,119
Bancos	90,463	165,381
Inversiones temporales	353,172	288,825
<b>TOTAL</b>	<b>\$ 445,754</b>	<b>\$ 456,325</b>

El efectivo está integrado por los fondos fijos de caja, y de operación en moneda nacional y extranjera, así como el efectivo recibido en caja para ser depositado en bancos al siguiente día hábil.

Las inversiones temporales se integran de la siguiente manera:

	<u>2018</u>	<u>2017</u>
Banco Santander, S.A.	\$146,357	\$127,518
BBVA Bancomer, S.A.	163,097	103,348
Scotiabank Inverlat, S.A.	42,487	57,957
Banco Nacional de México, S.A.	1,231	2
<b>TOTAL</b>	<b>\$353,172</b>	<b>\$288,825</b>



## Universidad Autónoma de Baja California

### 2. DERECHOS A RECIBIR EFECTIVO O EQUIVALENTES Y BIENES O SERVICIOS A RECIBIR

	2018	2017
Gobierno del Estado de Baja California. Adeudos del ejercicio 2012 (1)	\$0	\$10,722
Cuentas por cobrar por convenios y otros	13,955	14,345
Deudores diversos	7,844	5,887
Cuentas por cobrar por Sorteos universitarios	45,305	47,973
Anticipo para gastos y funcionarios y empleados	3,778	2,882
Cuentas por cobrar de alumnos y becas	34,831	43,221
Otras cuentas por cobrar a corto plazo	12	21
<b>SUB-TOTAL</b>	<b>105,725</b>	<b>125,051</b>
Estimación para cuentas incobrables	(20,664)	(25,885)
<b>TOTAL</b>	<b>\$85,061</b>	<b>\$99,166</b>

(1) El importe que aparece en 2017, se refiere al saldo que estaba a cargo del Gobierno del Estado de Baja California, por adeudos provenientes del ejercicio de 2012. Adicionalmente, se tienen adeudos por los ejercicios subsecuentes por un importe de \$1,203,213 registrados en cuentas de orden en virtud del criterio del CONAC emitido en 2013, según se explica en la Nota 21.

La recuperación de las cuentas por cobrar se estima que se realizará de acuerdo a lo siguiente:

	1-90 días	91-180 días	181-365 días	366 días o más	Estimación cuentas incobrables	Total
Cuentas por cobrar por convenios y otros	13,955				(1,748)	12,207
Deudores diversos	2,204		4,400	1,240	(1,941)	5,903
Cuentas por cobrar por Sorteos universitarios	45,305				(12,564)	32,741
Anticipo para gastos y funcionarios y empleados	3,778				(474)	3,304
Cuentas por cobrar de alumnos y becas	32,046	560	561	1,664	(3,937)	30,894
Otras cuentas por cobrar a corto plazo	12					12
<b>TOTAL</b>	<b>\$ 97,300</b>	<b>\$ 560</b>	<b>\$4,961</b>	<b>\$ 2,904</b>	<b>\$ (20,664)</b>	<b>\$ 85,061</b>

El concepto de derechos a recibir bienes o servicios se integra por anticipos a proveedores.



## Universidad Autónoma de Baja California

### 3. BIENES DISPONIBLES PARA SU TRANSFORMACIÓN O CONSUMO

#### a) Inventarios

El inventario de mercancías terminadas se integra por las existencias de libros del fondo editorial de la UABC por el importe de \$9,158; adicionalmente comprende, ganado vacuno y porcino diferente al pie de cría por \$1,590, los métodos de valuación se detallan en la nota 30.

#### b) Almacenes

Se integra de la siguiente manera, artículos para consumo interno \$12,863, terrenos y artículos diversos para premios de sorteos universitarios \$30,625, los métodos de valuación se detallan en la nota 30.

### 4. INVERSIONES FINANCIERAS A LARGO PLAZO

Son recursos administrados por instituciones financieras bajo contratos de inversión con mandatos, cuya estrategia contempla la obtención de mejores rendimientos que los que se obtienen de instrumentos de renta fija, mediante la adquisición de valores gubernamentales principalmente, y con un máximo de 15% en valores de renta variable.

Las instituciones administradoras son las siguientes:

	2018	2017
Valores Mexicanos Casa de Bolsa, S.A. de C.V.	210,997	245,625
Banco Mercantil del Norte, S.A.	\$156,694	\$276,313
Acciones y Valores Banamex, S.A. de C.V.	122,372	238,485
Intercam Banco, S.A.	93,540	92,430
Teléfonos de México, S.A.	4	4
<b>TOTAL</b>	<b>\$583,607</b>	<b>\$852,857</b>

### 5. BIENES MUEBLES E INMUEBLES

El siguiente resumen muestra concentradamente la inversión en bienes inmuebles y muebles, al 31 de diciembre de 2018:

Concepto	Costo de Adquisición	Actualización	Depreciación	Valor Neto
Terrenos	\$ 179,185	\$ 600,101	\$ 0	\$ 779,286
Edificios no habitacionales	2,316,095	1,644,141	(2,601,437)	1,358,799
Infraestructura	9,088	4,774	(8,917)	4,945
Construcciones en proceso en bienes propios	26,121	0	0	26,121
<b>Bienes Inmuebles</b>	<b>\$ 2,530,489</b>	<b>\$ 2,249,016</b>	<b>\$ (2,610,354)</b>	<b>\$ 2,169,151</b>



## Universidad Autónoma de Baja California

CONCEPTO	Costo de Adquisición	Actualización	Depreciación	Valor Neto
Mobiliario y equipo de administración	\$ 728,457	\$ 59,674	\$ (637,382)	\$ 150,749
Mobiliario y equipo educacional y recreativo	412,774	24,421	(166,283)	270,912
Equipo instrumental médico y de laboratorio	776,112	73,363	(748,365)	101,110
Equipo de transporte	124,785	11,554	(119,570)	16,769
Maquinaria otros equipos y herramientas	302	0	0	302
Colecciones, obras de arte y objetos valiosos	3,411	797	(1,051)	3,157
Activos biológicos	4,047	0	0	4,047
<b>Bienes Muebles</b>	<b>\$ 2,049,888</b>	<b>\$ 169,809</b>	<b>\$ (1,672,651)</b>	<b>\$ 547,046</b>

El siguiente resumen muestra concentradamente la inversión en bienes inmuebles y muebles, al 31 de diciembre de 2017:

CONCEPTO	Costo de Adquisición	Actualización	Depreciación	Valor Neto
Terrenos	\$ 179,185	\$ 600,101	\$ 0	\$ 779,286
Edificios no habitacionales	2,096,377	1,648,881	(2,496,887)	1,248,371
Infraestructura	8,116	4,774	(8,535)	4,355
Construcciones en proceso en bienes propios	47,113	0	0	47,113
<b>Bienes Inmuebles</b>	<b>\$ 2,330,791</b>	<b>\$ 2,253,756</b>	<b>\$ (2,505,422)</b>	<b>\$ 2,079,125</b>

CONCEPTO	Costo de Adquisición	Actualización	Depreciación	Valor Neto
Mobiliario y equipo de administración	\$ 678,786	\$ 63,406	\$ (611,762)	\$ 130,430
Mobiliario y equipo educacional y recreativo	385,982	24,832	(150,386)	260,428
Equipo instrumental médico y de laboratorio	694,662	76,420	(702,722)	68,360
Equipo de transporte	123,389	12,886	(113,262)	23,013
Colecciones, obras de arte y objetos valiosos	1,410	798	(979)	1,229
Activos biológicos	4,177	0	0	4,177
<b>Bienes Muebles</b>	<b>\$ 1,888,406</b>	<b>\$ 178,342</b>	<b>\$ (1,579,111)</b>	<b>\$ 487,637</b>



## Universidad Autónoma de Baja California

Un terreno conocido como la parcela 44 del ex Ejido Coahuila, en el que está ubicada parte de la Unidad Central Universitaria de Mexicali, adquirido mediante donación otorgada por los gobiernos federal y estatal, está pendiente de escrituración debido a que existe un juicio en proceso sobre el mismo.

### Reconocimiento de los efectos de la inflación

Conforme a las disposiciones de la norma de información financiera NIF B-10 "Efectos de inflación", a partir del 1 de enero de 2009, la UABC dejó de actualizar sus activos fijos. Para efectos de esta norma, se considera el entorno actual como no inflacionario, puesto que la inflación acumulada de los tres ejercicios anuales anteriores es menor al 26% (promedio anual de 8%), y por lo tanto, no se requiere reconocer los efectos de la inflación, derivando en una desconexión (suspensión) en el reconocimiento de los efectos de la inflación en la información financiera.

No obstante lo anterior, se deben mantener en los activos y patrimonio, los efectos de actualización determinados hasta el último periodo en el que operó en un entorno inflacionario. Dichos efectos se eliminarán cuando el activo se deprecie, se deteriore o se venda.

El método de depreciación, tasas aplicadas y criterios de aplicación de los mismos se detallan en la nota 34.

### 6. ESTIMACIONES Y DETERIOROS

La estimación por pérdida o deterioro de activos circulantes se integra de la siguiente manera:

Se reconoce la estimación para cuentas incobrables por \$4,163 que corresponden al 12.5% del saldo al final del ejercicio de las Cuentas por cobrar a corto plazo, Deudores diversos, Anticipo para gastos y Funcionarios y empleados.

La estimación para cuentas incobrables de Sorteos Universitarios es por \$12,564. Se determina conforme a la experiencia en la cobranza histórica, admitiéndose hasta por el 5% de la venta total de boletos según acuerdo del Patronato Universitario.

Las cuentas por cobrar a alumnos tienen asignada una estimación de incobrables por la cantidad de \$3,937. El criterio para su determinación es el resultado obtenido del análisis de la información estadística de las cantidades otorgadas anualmente por la UABC en cada una de las dos modalidades de becas en relación con su recuperación. La provisión se reconoce aplicando al saldo de la cuenta al final del ejercicio, 10% para becas prórroga y 15% para becas crédito.

### 7. OTROS ACTIVOS NO CIRCULANTES

Corresponde a permisos de riego con valor actualizado de \$7,605 adquiridos para las extensiones de tierra propiedad de la Universidad, ubicadas en el Instituto de Investigaciones en Ciencias Veterinarias y el Instituto de Ciencias Agrícolas, para campo experimental y desarrollo.



## Universidad Autónoma de Baja California

### PASIVO

#### 8. CUENTAS POR PAGAR A CORTO PLAZO

Las cuentas por pagar a corto plazo se refieren a adeudos a cargo de la Universidad, los cuales serán liquidados durante el mes de enero de 2019 por lo que se refiere a cuotas de seguridad social, impuestos retenidos, proveedores y contratistas. En cuanto a acreedores diversos, en su mayor parte se pagará durante el mes de enero de 2019. Se integran de la siguiente manera:

	<u>2018</u>	<u>2017</u>
SAR 2% E INFONAVIT 5%	\$22,802	\$21,693
Retenciones y contribuciones por pagar	73,832	89,329
Acreedores diversos	46,122	25,242
Proveedores	9	448
Contratistas	567	0
Devoluciones a la ley de ingresos (reembolsos)	51	318
<b>TOTAL</b>	<b><u>\$143,383</u></b>	<b><u>\$137,030</u></b>

#### 9. FONDOS Y BIENES DE TERCEROS EN GARANTÍA Y/O ADMINISTRACIÓN A CORTO PLAZO

El saldo representa depósitos en garantía de terceros por un valor de \$30.

#### 10. PROVISIONES A LARGO PLAZO

**BENEFICIOS A LOS EMPLEADOS.** Las obligaciones y costos correspondientes a las primas de antigüedad, pensiones e indemnizaciones que los trabajadores tienen derecho a percibir al término de la relación laboral, se reconocen con base en estudios actuariales elaborados por expertos independientes, conforme a la Norma de Información Financiera NIF D-3 "Beneficios a los empleados", emitida por el Consejo Mexicano de Normas de Información Financiera (CINIF).

A continuación se muestra una conciliación entre el valor presente de la OBD y del valor razonable de los Activos del Plan (AP), y el Pasivo Neto Proyectado (PNP) reconocido en el estado de situación financiera:

	<u>2018</u>	<u>2017</u>
Obligaciones por beneficios definidos (OBD)	\$ 3,030,159	\$ 2,628,207
Valor razonable de los activos del plan	(2,383,498)	(2,254,753)
Pasivo neto proyectado	<b><u>\$ 646,661</u></b>	<b><u>\$ 373,454</u></b>





## Universidad Autónoma de Baja California

La conciliación entre los saldos iniciales y finales del valor presente de las Obligaciones por Beneficios Definidos (OBD) para los ejercicios de 2018 y 2017, son como sigue:

	<u>2018</u>	<u>2017</u>
OBD al 1 enero	\$ 2,628,207	\$ 2,764,840
Mas (menos):		
Aportaciones ordinarias y extraordinarias al fondo	214,190	115,101
Pagos realizados con cargo a la reserva	(184,805)	(193,403)
Costo neto del periodo	231,828	56,352
Obligación transitoria en patrimonio, por reciclar	140,739	(114,683)
OBD al 31 de diciembre	<u>\$ 3,030,159</u>	<u>\$ 2,628,207</u>

Las tasas utilizadas en el cálculo de las obligaciones por beneficios proyectados de los planes son:

Tasas nominales y reales utilizadas en cálculos actuariales:	<u>%</u>
Tasa real de rendimiento	3.00%
Tasa de inflación	4.00%
Tasa nominal anual compuesto	9.20%

Los activos del plan corresponden a fondos en fideicomiso irrevocable, administrados por un comité técnico, el cual se encuentra conformado por funcionarios de la Universidad Autónoma de Baja California, así como del Sindicato de Profesores Superación Universitaria y por el Sindicato Estatal de Trabajadores Universitarios. Se establece como fin del Fideicomiso, que el fiduciario mantenga la titularidad de los bienes que integran el fondo, así como las aportaciones adicionales que el fideicomitente realice por conducto del comité técnico, para cumplir con las finalidades establecidas en el contrato, en los términos y condiciones contenidas en el texto del plan para el pago de pensiones por jubilación y de las instrucciones que por escrito le remita el comité técnico. El comité técnico instruirá previamente y por escrito al fiduciario para que efectúe, con cargo al fondo del fideicomiso los pagos y disposiciones que conforme al plan y sus consecuencias sean procedentes. El fiduciario para tal efecto, realizará las transferencias electrónicas requeridas o expedirá cheques de caja a favor de las personas que se mencionan en dichas instrucciones.

**FONDOS PARA PENSIONES Y JUBILACIONES DEL PERSONAL.** Esta Universidad cuenta con planes de pensión por jubilación, tanto para trabajadores académicos como para los trabajadores administrativos. Con el fin de solventar las obligaciones derivadas de estos planes, se han formado fondos constituidos en fideicomisos, que son destinados al pago de pensiones al personal.

Los importes de cada uno de los fondos, que se encuentran registrados en cuentas de orden, son los siguientes:

	<u>2018</u>	<u>2017</u>
Fondo de pensiones para los trabajadores académicos	\$1,992,014	\$1,867,333
Fondo de pensiones para los trabajadores administrativos	391,484	387,419
	<u>\$2,383,498</u>	<u>\$2,254,752</u>



# Universidad Autónoma de Baja California

## 11. INFORMACIÓN DE PASIVOS CONTINGENTES

A la fecha de los presentes estados financieros, no se presentan registros contables correspondientes a pasivos contingentes, debido a que son asuntos en litigio pendientes de resolución, de acuerdo con lo siguiente:

<u>Cantidad</u>	<u>Litigios</u>
51	Laborales
26	Administrativos y fiscales
8	Civiles y Mercantiles
8	Escolares
1	Agrario

Dentro de los litigios administrativos y fiscales se incluyen dos Recurso de Inconformidad ante la CESP (Comisión Estatal de Servicios Públicos de Mexicali) y el Procurador Fiscal del Estado de B.C., por un importe de \$270,572 actualizado a la fecha de los estados financieros. El principal acto reclamado, en contra del cual se interpusieron estos recursos corresponde al cobro del consumo de agua potable en las instalaciones de la UABC en Mexicali. Según opinión de nuestros abogados, este cobro no procede, principalmente, en virtud de lo establecido en el artículo 115 de la Constitución Política de los Estados Unidos Mexicanos que establece una exención de contribuciones para los bienes de dominio público de la Federación, del Estado y de los Municipios, así como por lo estipulado en el artículo 32 la Ley Orgánica de la Universidad Autónoma del Estado de Baja California que señala que ésta no se encuentra sujeta a una relación tributaria con el Estado o Municipio.

## HACIENDA PÚBLICA/PATRIMONIO

### 12. APORTACIONES

Se integró inicialmente por subsidios y donaciones otorgados por los Gobiernos Federal y Estatal, y se ha ido incrementando en cada ejercicio principalmente por la adquisición de propiedades y equipos, hasta el ejercicio de 2011. A partir de 2012, se aplicaron las disposiciones de la Ley General de Contabilidad Gubernamental, motivo por el cual ya no se afecta el patrimonio por las adquisiciones de propiedades y equipo, excepto por la recepción de bienes del Gobierno del Estado de Baja California, en calidad de pago por adeudos de subsidio.

De acuerdo con lo que se menciona en la nota 34, hasta 2011 la política contable para el registro de estos bienes era con cargo al gasto y en forma simultánea en el activo y en el patrimonio. En consecuencia, la depreciación de estos bienes continúa disminuyéndose del patrimonio.

### 13. RESULTADOS DE EJERCICIOS ANTERIORES

El renglón de resultados de ejercicios anteriores se integra con la suma histórica del exceso o insuficiencia de los ingresos sobre los egresos, hasta el ejercicio del 2011, y por el ahorro del ejercicio a partir del 2012, determinado conforme a disposiciones de la Ley de Contabilidad.

### 14. REVALÚOS

El saldo de este renglón representa el valor del efecto de la actualización de terrenos, edificios y equipo, menos su depreciación.



## Universidad Autónoma de Baja California

### NOTAS AL ESTADO DE ACTIVIDADES

#### INGRESOS Y OTROS BENEFICIOS

En concepto de ingresos de la gestión se integra como sigue:

#### 15. INGRESOS POR VENTA DE BIENES Y SERVICIOS, INGRESOS FINANCIEROS, OTROS INGRESOS Y BENEFICIOS VARIOS

Este concepto se integra por ingresos propios, como sigue:

	<u>2018</u>	<u>2017</u>
Cuotas específicas	\$290,766	\$291,131
Sorteos	211,979	210,258
Servicios educativos y escolares	131,809	129,257
Convenios	61,476	104,072
Educación continua	30,577	35,183
Servicios	42,278	41,016
Colegiaturas, posgrados y licenciaturas	19,867	32,511
Venta de productos agropecuarios y marinos	7,469	7,439
Eventos	2,036	2,296
Venta de activos fijos	1,003	68
Venta de libros	340	464
Otros ingresos por ventas de bienes y servicios. Incluye principalmente, descuentos por inasistencias e incapacidades a empleados, cancelación de cheques antiguos en tránsito, así como depósitos no identificados, entre otros.	<u>27,167</u>	<u>44,452</u>
Ingresos por venta de bienes y servicios	826,767	898,147
Otros ingresos financieros (productos patrimoniales)	61,080	75,758
Diferencias en tipo de cambio positivas y otros ingresos	<u>26,759</u>	<u>35,492</u>
<b>TOTAL</b>	<b><u>\$914,606</u></b>	<b><u>\$1,009,397</u></b>



## Universidad Autónoma de Baja California

### 16. TRANSFERENCIAS, ASIGNACIONES, SUBSIDIOS Y OTRAS AYUDAS.

Se integra por aportaciones de subsidio federal, subsidio estatal y otras ayudas que se refieren a donativos de diversas personas y entidades privadas, como sigue:

	<u>2018</u>	<u>2017</u>
Subsidio ordinario federal	\$1,594,847	\$1,537,542
Subsidio extraordinario federal	176,881	141,599
Subsidio ordinario estatal	1,138,425	1,166,272
Subsidios y subvenciones	2,910,153	2,845,413
Ingresos por donativos, herencias y legados	26,065	19,982
Transferencias, Asignaciones, Subsidios y Otras Ayudas	<u>\$2,936,218</u>	<u>\$2,865,395</u>

El subsidio extraordinario federal reconocido como ingreso, está constituido principalmente por fondos no regularizables, como sigue:

	<u>2018</u>	<u>2017</u>
Programa de fortalecimiento de la calidad educativa (PFCE)	\$48,544	\$36,016
Fondo de aportaciones múltiples (FAM Potenciado)	\$38,168	\$8,745
Programa para el desarrollo profesional docente (PRODEP)	19,927	30,468
Apoyo para carrera docente	17,070	16,806
Apoyo para Reformas estructurales	10,597	7,983
Subsidio extraordinario para incremento salarial	42,575	32,672
Apoyo financiero no regularizable 2016	0	8,909
Subsidio extraordinario federal	<u>\$176,881</u>	<u>\$141,599</u>

### GASTOS Y OTRAS PÉRDIDAS

#### 17. GASTOS DE FUNCIONAMIENTO Y OTROS

Los gastos de funcionamiento se integran por los gastos de operación, relativos a servicios personales, materiales, servicios generales, ayudas sociales entre otros, de acuerdo con lo siguiente:

	<u>2018</u>	<u>2017</u>
<b>SERVICIOS PERSONALES</b>		
Remuneraciones al personal de carácter permanente (1)	\$922,500	\$888,782
Remuneraciones al personal de carácter transitorio	356,698	343,097
Remuneraciones adicionales y especiales (2)	707,417	678,902
Seguridad Social	385,712	362,399
Otras prestaciones económicas (3)	403,064	299,357
Pago de estímulos a servidores públicos	232,400	208,496
	<u>3,007,791</u>	<u>2,781,033</u>



## Universidad Autónoma de Baja California

### MATERIALES Y SUMINISTROS

Materiales de administración, emisión de documentos, artículos	33,708	33,967
Alimentos y utensilios	7,686	8,317
Materias primas y materiales de producción y comercialización	663	785
Materiales y artículos de construcción y de reparación	10,544	5,604
Productos químicos, farmacéuticos y de laboratorio	50,016	50,833
Combustibles, lubricantes y aditivos	20,157	18,792
Vestuario, blancos, prendas de protección y art. Deportivos	12,408	12,256
Herramientas, refacciones y accesorios menores	3,698	2,349
	<u>138,880</u>	<u>132,903</u>

### SERVICIOS GENERALES

Servicios básicos	94,770	97,098
Servicios de arrendamiento	28,501	32,990
Servicios profesionales, científicos y técnicos otros servicios	152,143	161,773
Servicios financieros, bancarios y comerciales	17,317	15,838
Servicios de instalación, reparación, mantenimiento y conservación	127,180	85,785
Servicios de comunicación social y publicidad	19,265	18,090
Servicios de traslado y viáticos	38,164	40,841
Servicios oficiales	32,733	47,740
Otros servicios generales	191,563	140,230
	<u>701,636</u>	<u>640,385</u>

### AYUDAS SOCIALES

Becas	72,317	79,195
-------	--------	--------

### ESTIMACIONES, DEPRECIACIONES, DETERIOROS, OBSOLECENCIAS Y AMORTIZACIONES

Estimaciones por pérdida o deterioro de activos circulantes	18,948	9,742
Depreciación de bienes muebles	158,352	161,785
Disminución de bienes por pérdida, obsolescencia y deterioro	580	0
	<u>177,880</u>	<u>171,527</u>

### DISMINUCIÓN DE INVENTARIOS

Disminución de almacén de materiales y suministros de consumo	11	8
---	----	---

### OTROS GASTOS

Diferencias en tipo de cambio negativas en efectivo y equivalentes	26,941	30,223
Otros gastos varios	2,326	1,434
	<u>29,267</u>	<u>31,657</u>

### TOTAL

<u>\$4,127,782</u>	<u>\$3,836,708</u>
--------------------	--------------------



# Universidad Autónoma de Baja California

- (1) Las Remuneraciones al personal de carácter permanente se refieren a remuneraciones del personal docente de tiempo completo y medio tiempo, así como sueldos de personal administrativo de base y directivo.
- (2) Remuneraciones adicionales y especiales. Corresponde al reconocimiento a la antigüedad, prima vacacional y aguinaldo a los que tiene derecho el personal de la institución de acuerdo con los contratos colectivos de trabajo aplicables.
- (3) Otras prestaciones económicas se integran principalmente por indemnizaciones por retiro de personal, aportaciones a los fondos de pensiones y prestaciones contractuales.

## NOTAS AL ESTADO DE VARIACIÓN EN LA HACIENDA PÚBLICA

### 18. MODIFICACIONES AL PATRIMONIO

El patrimonio contribuido por la cantidad de \$1,566,173 al 31 de diciembre de 2017, se vio afectado en el ejercicio 2018, por el incremento en \$121,599 por edificios y \$18,942 por equipo donado, recibidos en ambos casos de parte del Gobierno del Estado de Baja California al amparo del convenio de obra por subsidio; por \$56,510 por edificios recibidos de Gobierno del Estado de Baja California al amparo del recurso FAM 2015, 2016 y 2017, y por una disminución por la cantidad de \$76,356 que corresponde a la depreciación de bienes adquiridos antes del ejercicio 2012.

El patrimonio contribuido por la cantidad de \$1,658,988 al 31 de diciembre de 2016, se vio afectado en el ejercicio 2017, por el incremento en \$18,974 por edificios recibidos por parte del Gobierno del Estado de Baja California al amparo del recurso FAM 2015 y 2014, \$883 por equipo recibido en donación del Gobierno del Estado de Baja California al amparo del convenio de obra por subsidio y por una disminución por la cantidad de \$79,999 que corresponde a la depreciación de bienes adquiridos antes del ejercicio 2012.

## NOTAS AL ESTADO DE FLUJOS DE EFECTIVO

### 19. ADQUISICIONES DE BIENES MUEBLES E INMUEBLES

Las adquisiciones de bienes muebles e inmuebles que al 31 de diciembre de 2018 se realizaron con recursos previamente recibidos por la entidad, fueron las siguientes:

	<u>2018</u>	<u>2017</u>
Obra y accesorios	\$38,977	\$9,518
Adquisiciones de bienes muebles	164,276	101,622
Bibliotecas	3,362	3,787
Pie de cría	0	40
Software	2,424	3,681
Adquisiciones de bienes muebles e inmuebles	<u>\$209,039</u>	<u>\$118,648</u>

En los flujos de efectivo de las actividades de inversión los rubros de bienes inmuebles, infraestructura y construcciones en proceso y bienes muebles reflejan la aplicación de recursos para la adquisición de dichos bienes, mientras que en el Estado de Cambios en la Situación Financiera estos rubros reflejan la variación neta de la comparación de saldos del ejercicio 2018 contra el de 2017.



## Universidad Autónoma de Baja California

### 20. CONCILIACIÓN DE FLUJOS DE EFECTIVOS NETOS

	2018	2017
Ahorro/Desahorro antes de rubros Extraordinarios	(84,319)	199,159
Movimientos de partidas (o rubros) que no afectan al efectivo.	(16,500)	0
Depreciación con cargo al gasto	(158,353)	(161,075)
Costo neto del periodo de pensiones del personal	(17,786)	0
<b>Ahorro/Desahorro del ejercicio</b>	<b>\$(276,958)</b>	<b>\$ 38,084</b>

### CONCILIACIÓN ENTRE LOS INGRESOS PRESUPUESTARIOS Y CONTABLES, ASÍ COMO LOS EGRESOS PRESUPUESTARIOS Y LOS GASTOS CONTABLES

Universidad Autónoma de Baja California	
Conciliación entre los Ingresos Presupuestarios y Contables	
Correspondiente del 1 de enero al 31 de diciembre de 2018	
(en miles de pesos)	
<b>1. Ingresos Presupuestarios</b>	<b>\$3,842,824</b>
<b>2. Más ingresos contables no presupuestarios</b>	<b>8,000</b>
Incremento por variación de inventarios	
Disminución del exceso de estimaciones por pérdida o deterioro u obsolescencia	
Disminución del exceso de provisiones	
Otros ingresos y beneficios varios	
Otros ingresos contables no presupuestarios	8,000
<b>3. Menos ingresos presupuestarios no contables</b>	<b>0</b>
Productos de capital	
Aprovechamientos capital	
Ingresos derivados de financiamientos	
Otros Ingresos presupuestarios no contables	
<b>4. Ingresos Contables (4=1+2-3)</b>	<b>\$3,850,824</b>

Universidad Autónoma de Baja California	
Conciliación entre los Ingresos Presupuestarios y Contables	
Correspondiente del 1 de enero al 31 de diciembre de 2017	
(en miles de pesos)	
<b>1. Ingresos Presupuestarios</b>	<b>\$3,863,041</b>
<b>2. Más ingresos contables no presupuestarios</b>	<b>11,751</b>
Incremento por variación de inventarios	
Disminución del exceso de estimaciones por pérdida o deterioro u obsolescencia	
Disminución del exceso de provisiones	12,168
Otros ingresos y beneficios varios	
Otros ingresos contables no presupuestarios	(417)
<b>3. Menos ingresos presupuestarios no contables</b>	<b>0</b>
Productos de capital	
Aprovechamientos capital	
Ingresos derivados de financiamientos	
Otros Ingresos presupuestarios no contables	
<b>4. Ingresos Contables (4=1+2-3)</b>	<b>\$3,874,792</b>



# Universidad Autónoma de Baja California

Universidad Autónoma de Baja California Conciliación entre los Egresos Presupuestarios y los Gastos Contables Correspondiente del 1 de enero al 31 de diciembre de 2018 (en miles de pesos)		
<b>1. Total de egresos (presupuestarios)</b>		<b>\$ 4,099,010</b>
<b>2. Menos egresos presupuestarios no contables</b>		<b>230,116</b>
Mobiliario y equipo de administración	44,733	
Mobiliario y equipo educacional y recreativo	23,802	
Equipo e instrumental médico y de laboratorio	74,411	
Vehículos y equipo de transporte	4,811	
Equipo de defensa y seguridad		
Maquinaria, otros equipos y herramientas	301	
Activos biológicos		
Bienes inmuebles		
Activos intangibles	2,424	
Obra pública en bienes propios	29,094	
Acciones y participaciones de capital		
Compra de títulos y valores		
Inversiones en fideicomisos, mandatos y otros análogos		
Provisiones para contingencias y otras erogaciones especiales		
Amortización de la deuda pública		
Adeudos de ejercicios fiscales anteriores (ADEFAS)		
Otros Egresos presupuestales No contables (1)	50,540	
<b>3. Más gastos contables no presupuestales</b>		<b>258,888</b>
Estimaciones, depreciaciones, deterioros, obsolescencia y amortizaciones	177,301	
Provisiones	17,786	
Disminución de inventarios	11	
Aumento por insuficiencia de estimaciones por pérdida o deterioro u obsolescencia	580	
Aumento por insuficiencia de provisiones		
Otros gastos	16,500	
Otros gastos contables No presupuestales (2)	46,710	
<b>3</b>		<b>\$ 4,127,782</b>

K. Ndy

(1) Incluye la adquisición de inventarios y Almacenes principalmente premio de sorteos

(2) Incluye consumos de Inventarios y Almacén con cargo al gasto que no representan una partida presupuestal





# Universidad Autónoma de Baja California

Universidad Autónoma de Baja California Conciliación entre los Egresos Presupuestarios y los Gastos Contables Correspondiente del 1 de enero al 31 de diciembre de 2017 (en miles de pesos)		
<b>1. Total de egresos (presupuestarios)</b>		\$ 3,811,239
<b>2. Menos egresos presupuestarios no contables</b>		167,137
Mobiliario y equipo de administración	39,808	
Mobiliario y equipo educacional y recreativo	15,790	
Equipo e instrumental médico y de laboratorio	38,126	
Vehículos y equipo de transporte	5,609	
Equipo de defensa y seguridad		
Maquinaria, otros equipos y herramientas	5,732	
Activos biológicos	40	
Bienes inmuebles		
Activos intangibles	3,681	
Obra pública en bienes propios	9,703	
Acciones y participaciones de capital		
Compra de títulos y valores		
Inversiones en fideicomisos, mandatos y otros análogos		
Provisiones para contingencias y otras erogaciones especiales		
Amortización de la deuda pública		
Adeudos de ejercicios fiscales anteriores (ADEFAS)	2,272	
Otros Egresos presupuestales No contables (1)	46,376	
<b>3. Más gastos contables no presupuestales</b>		192,606
Estimaciones, depreciaciones, deterioros, obsolescencia y amortizaciones	171,527	
Provisiones		
Disminución de inventarios	8	
Aumento por insuficiencia de estimaciones por pérdida o deterioro u obsolescencia		
Aumento por insuficiencia de provisiones		
Otros gastos		
Otros gastos contables No presupuestales (2)	21,071	
<b>4. Total de Gasto Contable (4=1-2+3)</b>		\$ 3,836,708

(1) Incluye la adquisición de Inventarios y Almacenes principalmente premio de sorteos

(2) Incluye consumos de Inventarios y Almacén con cargo al gasto que no representan una partida presupuestal



# Universidad Autónoma de Baja California

## b) NOTAS DE MEMORIA (CUENTAS DE ORDEN)

### 21. CUENTAS DE ORDEN

Las cuentas que se manejan para efectos de estas notas son las siguientes:

#### CONTABLES:

Para efecto de control y recordatorio, la Universidad maneja cuentas de orden y sus saldos se integran como sigue:

	<u>2018</u>	<u>2017</u>
Fondo de pensiones y jubilaciones (Ver Nota 10)	\$2,383,498	\$2,254,752
Terrenos asignados	657	657
Cuentas por cobrar ejercicios anteriores	1,203,213	432,341
Obra en proceso SINVP	29,868	9,145
Custodia de bienes de terceros	69	0
<b>TOTAL</b>	<b><u>\$3,617,305</u></b>	<b><u>\$2,696,895</u></b>

#### Cuentas por cobrar ejercicios anteriores. Subsidio Estatal por Cobrar

Se refiere al saldo a cargo del Gobierno del Estado de Baja California, en virtud del criterio del CONAC emitido en 2013, que establece que debe reconocerse el devengado de ingresos hasta el momento en que se recauda el subsidio. Se incluye la cantidad de \$133,735 por concepto de subsidios extraordinarios de 2015, \$199,463 de 2016, \$274,581 de 2017, y \$595,434 de 2018 a cargo del Gobierno del Estado, que se han documentado a través de convenios de intercambio de obra por subsidio.

#### PRESUPUESTARIAS:

<b>Cuentas de Ingresos</b>	<u>2018</u>	<u>2017</u>
Ley de ingresos estimada	\$4,256,095	\$3,999,928
Ley de ingresos por ejecutar	(997)	(194,131)
Modificaciones a la ley de ingresos estimada	(412,274)	57,244
Ley de ingresos devengada	(43,250)	(43,261)
Ley de ingresos recaudada	<u>(3,799,574)</u>	<u>(3,819,780)</u>
	<u>\$0</u>	<u>\$0</u>



## Universidad Autónoma de Baja California

<b>Cuentas de Egresos</b>	<b>2018</b>	<b>2017</b>
Presupuesto de egresos aprobado	(4,268,835)	(4,001,412)
Presupuesto de egresos por ejercer	586,553	545,894
Presupuesto modificado	(420,129)	(362,567)
Presupuesto de egresos comprometido	3,401	6,847
Presupuesto de egresos devengado	0	0
Presupuesto de egresos ejercido	1,373	2,272
Presupuesto de egresos pagado	4,097,637	3,808,966
	<b>S0</b>	<b>S0</b>

### c) NOTAS DE GESTIÓN ADMINISTRATIVA

#### 22. INTRODUCCIÓN

Los presentes Estados Financieros se han preparado para proveer de información financiera a los principales usuarios de la misma, al Congreso y a los ciudadanos, mediante la revelación de los aspectos económicos-financieros del periodo.

#### 23. CREACIÓN DE LA ENTIDAD

La Universidad Autónoma de Baja California (UABC) fue creada mediante Decreto del 28 de Febrero de 1957, como una institución al servicio público, descentralizada de la administración del Estado, con plena capacidad jurídica, teniendo como finalidad el impartir enseñanza superior para formar profesionales; fomentar y llevar a cabo investigaciones científicas, dando preferencia a las que tiendan a resolver los problemas estatales y extender los beneficios de la cultura.

A efecto de cumplir con estos objetivos, recibe subsidios por parte de los Gobiernos Federal y Estatal, y en menor medida obtiene ingresos propios.

#### 24. MISIÓN DE LA INSTITUCIÓN

De acuerdo con el Plan de Desarrollo Institucional 2015-2019, la misión de la UABC es formar integralmente ciudadanos profesionales, competentes en los ámbitos local, nacional, transfronterizo e internacional, libres, críticos, creativos, solidarios, emprendedores con una visión global, conscientes de su participación en el desarrollo sustentable global y capaces de transformar su entorno con responsabilidad y compromiso ético; así como promover, generar, aplicar, difundir y transferir el conocimiento para contribuir al desarrollo sustentable, al avance de la ciencia, la tecnología, las humanidades, el arte y la innovación, y al incremento del nivel de desarrollo humano de la sociedad bajacaliforniana y del país.



## Universidad Autónoma de Baja California

### 25. PRINCIPAL ACTIVIDAD

Las principales actividades de la institución son la impartición de educación superior, la investigación, la vinculación con la sociedad y la extensión y difusión de la cultura, apoyadas por la gestión administrativa.

### 26. EJERCICIO FISCAL

El ejercicio fiscal de la Universidad Autónoma de Baja California comprende el periodo del 1 de enero al 31 de diciembre de cada año.

### 27. CONSIDERACIONES FISCALES

La UABC está obligada a retener y enterar el impuesto sobre la renta por pago de remuneraciones a su personal y por el pago de ciertos servicios de terceros, así como el pago de este impuesto sobre rifas y sorteos.

### 28. ESTRUCTURA ORGANIZACIONAL BÁSICA

De acuerdo con su Ley Orgánica, el gobierno de esta Universidad está encomendado a las siguientes autoridades universitarias:

1. Junta de Gobierno
2. Consejo Universitario
3. Rector
4. Patronato Universitario
5. Directores de Facultades, Escuelas e Institutos
6. Consejos Técnicos y de Investigación

### 29. BASES DE PREPARACIÓN DE LOS ESTADOS FINANCIEROS

El 31 de diciembre de 2008 fue publicada en el Diario Oficial de la Federación la Ley General de Contabilidad Gubernamental (Ley de Contabilidad), que tiene como objeto establecer los criterios generales que regirán la Contabilidad Gubernamental y la emisión de información financiera de los entes públicos, con el fin de lograr su adecuada armonización, para facilitar a los entes públicos el registro y la fiscalización de los activos, pasivos, ingresos y gastos y, en general, contribuir a medir la eficacia, economía y eficiencia del gasto e ingreso público.

La Ley de Contabilidad es de observancia obligatoria para los poderes Ejecutivo, Legislativo y Judicial de la Federación, entidades federativas; los ayuntamientos de los municipios; los órganos político-administrativos de las demarcaciones territoriales del Distrito Federal; las entidades de la administración pública paraestatal, ya sean federales, estatales o municipales y los órganos autónomos federales y estatales.



## Universidad Autónoma de Baja California

El órgano de coordinación para la armonización de la contabilidad gubernamental es el Consejo Nacional de Armonización Contable (CONAC), el cual tiene por objeto la emisión de las normas contables y lineamientos para la generación de información financiera que aplicarán los entes públicos, previamente formuladas y propuestas por el Secretario Técnico.

La preparación de la información financiera se realizó de acuerdo con el Manual de Contabilidad Gubernamental, emitido por el CONAC, publicado el 22 de noviembre de 2010 en el Diario Oficial de la Federación, con fundamento en los artículos 6 y 9, fracción I, de la Ley de Contabilidad Gubernamental.

Para una mejor utilización, contextualización y comprensión de los estados e informes contables anteriores con propósitos de interpretación y análisis de los mismos, se recomienda su complementación con los siguientes documentos emitidos por el CONAC sobre el Sistema de Contabilidad Gubernamental:

- a) Marco Conceptual de Contabilidad Gubernamental;
- b) Postulados Básicos de Contabilidad Gubernamental; y
- c) Plan de Cuentas.

El listado anterior no describe ningún tipo de jerarquía entre los documentos referidos.

Para una mejor comprensión de los estados financieros y de sus notas que le son relativas, éstos se prepararon a miles de pesos y se presentan solo los renglones que le son aplicables a la UABC, conforme a la Ley de Contabilidad. Por otra parte, la información de la cuenta pública que se presente a las autoridades será en pesos e incluyendo todos los conceptos que integran los formatos oficiales, sin embargo, todos los datos, cifras y resultados serán coincidentes.

### **30. INVENTARIOS Y ALMACÉN**

Los inventarios se integran principalmente por libros, ganado y producción de carnes para su venta. Los libros se valúan a costos específicos, y el ganado se valúa al precio de mercado, en virtud de ser producción de la Universidad.

El almacén incluye premios de sorteos universitarios y materiales para consumo interno; los métodos de valuación son costos específicos y promedios respectivamente.

### **31. BENEFICIOS A EMPLEADOS**

Las obligaciones y costos correspondientes a las primas de antigüedad, pensiones e indemnizaciones que los trabajadores tienen derecho a percibir al término de la relación laboral, se reconocen a partir de 2012 con base en estudios actuariales elaborados por expertos independientes, conforme a la Norma de Información Financiera NIF D-3 "Beneficios a empleados", emitida por el Consejo Mexicano de Normas de Información Financiera (CINIF).



## Universidad Autónoma de Baja California

### 32. PRESTACIONES LABORALES

De acuerdo a los contratos colectivos de trabajo en vigor, celebrados con dos sindicatos, los trabajadores tienen derecho de percibir diversas prestaciones superiores a las que establece la Ley Federal del Trabajo, relativas a indemnizaciones y primas de antigüedad, las cuales a partir de 2012 tienen el efecto de cargo a la Provisión por pensiones, de acuerdo con lo señalado en la nota 10, como sigue:

- a) Las indemnizaciones que deba pagar la Universidad a los trabajadores que despida injustificadamente, se registraron dentro de los egresos del año en que se efectuaron pagos por esos conceptos. Este beneficio se calcula, en el caso de trabajadores administrativos, a razón de cuatro meses de salario, más treinta días de salario por cada año trabajado; en el caso de trabajadores académicos, a razón de noventa días de salario, más veinticinco días de salario por cada año trabajado.
- b) A los trabajadores administrativos que se retiren voluntariamente en forma definitiva, la Universidad les pagará una prima de antigüedad consistente en ocho días por año, cuando hayan laborado de uno a cinco años; diecisiete días de cinco a ocho años laborados; veintidós días de ocho a doce años laborados y de veintisiete días cuando hayan laborado más de doce años.
- c) A los trabajadores académicos que se retiren voluntariamente en forma definitiva, la Universidad les pagará una prima de antigüedad que fluctúa entre doce y dieciséis días de salario por cada año trabajado. Esta disposición también es aplicable a los casos de retiro de personal para su jubilación, en cuyo caso el financiamiento para su pago se encuentra contemplado en el plan de pensión por jubilación que se explica en la nota 31.
- d) La Ley Federal del Trabajo obliga a la Universidad a pagar a sus trabajadores una prima de antigüedad cuando se separen de su empleo, después de quince años de servicio, o bien, si son despedidos o fallecen antes de ese tiempo. Este beneficio se calcula a razón de doce días de salario, limitado al doble del salario mínimo regional de la zona por cada año trabajado. Esta disposición oficial queda comprendida en los tres incisos anteriores.

### 33.- OPERACIONES Y POSICIÓN EN MONEDA EXTRANJERA

Las operaciones en moneda extranjera se registran al tipo de cambio vigente en la fecha de la operación; al finalizar cada mes los saldos se transfieren al tipo de cambio en esa fecha y las variaciones en la conversión afectan los resultados de operación.

El importe de las partidas en moneda extranjera da como resultado una posición en moneda extranjera activa por siete mil ciento noventa y tres miles de dólares americanos. Las cuentas de dólares americanos se han convertido al 31 de diciembre de 2018 a pesos mexicanos al tipo de cambio de \$19.6566 por uno, publicado por el Banco de México.



## Universidad Autónoma de Baja California

### 34. REPORTE ANALÍTICO DEL ACTIVO

Se refiere a terrenos, edificios, equipos e instalaciones diversas que son registrados inicialmente al costo de adquisición, habiendo actualizado los valores al 31 de diciembre de 2008, mediante aplicación de factores derivados del Índice Nacional de Precios al Consumidor. A partir del 1 de enero de 2009, las adquisiciones de activos fijos sólo son registradas a su costo de adquisición, con base en lo descrito en la nota 5.

La depreciación representa el deterioro de los bienes muebles e inmuebles por su uso, por el transcurso del tiempo y por obsolescencia, y se calcula por el método de línea recta sobre el costo de adquisición actualizado. Cuando un componente de uno de estos elementos difiere en su vida útil respecto del principal, se deprecian conforme a éste. Las tasas de depreciación son las que establece el Consejo de Armonización Contable (CONAC), como sigue:

	<u>%</u>
Edificios	5
Infraestructura	5
Mobiliario y equipo de administración	10
Mobiliario y equipo educacional y recreativo	10
Equipo e instrumental médico y de laboratorio	35
Equipo de transporte	20
Colecciones, obras de arte y objetos valiosos	3

La depreciación sobre los bienes adquiridos a partir de 2012 se afecta al gasto del período, mientras que por los adquiridos hasta 2011 se afecta al patrimonio.

### 35. PROCESOS DE MEJORA

El Patronato Universitario, como responsable de la administración de los recursos financieros de la institución, de la formulación del presupuesto anual y de preparar los estados financieros y la cuenta pública, cuenta con la certificación por la "Administración, gestión, vigilancia y rendición de cuentas del ejercicio presupuestal de la Universidad Autónoma de Baja California, con calidad y transparencia", conforme a la norma ISO 9001:2015.

### 36. EVENTOS POSTERIORES AL CIERRE

No se tiene conocimiento de ningún hecho posterior al 31 de diciembre de 2018 que afecte financieramente a la UABC, salvo la situación económica por la que atraviesa el país que ha tenido como consecuencia una disminución en los recursos públicos destinados a la educación superior, que puede afectar el crecimiento de la cobertura y la diversificación de la oferta educativa de esta casa de estudios.




# Universidad Autónoma de Baja California

## 37. PARTES RELACIONADAS


No existen partes relacionadas que pudieran ejercer influencia significativa sobre la toma de decisiones financieras y operativas.

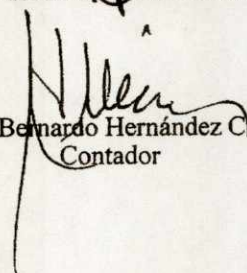
Bajo protesta de decir verdad declaramos que los estados financieros y sus notas, son razonablemente correctos y son responsabilidad del emisor.


Estados financieros emitidos el 28 de Enero de 2019

  
Lic. Gustavo Adolfo de Hoyos Walther  
Presidente del H. Patronato Universitario

  
Lic. José Ramón Cárdenas Tejeda  
Secretario del H. Patronato Universitario

  
Dr. Víctor Manuel Alcantar Enriquez  
Tesorero

  
C.P.C. Bernardo Hernández Cortez  
Contador

  
Mtro. Roberto Carlos Zamudio Cornejo  
Jefe de la Unidad de Presupuestos y Finanzas



UNIVERSIDAD AUTÓNOMA DE BAJA CALIFORNIA  
H. CONSEJO UNIVERSITARIO

COMISIÓN PERMANENTE DE PRESUPUESTOS

**DR. DANIEL OCTAVIO VALDEZ DELGADILLO**  
**PRESIDENTE DEL H. CONSEJO UNIVERSITARIO DE LA**  
**UNIVERSIDAD AUTÓNOMA DE BAJA CALIFORNIA**  
**P R E S E N T E.-**

En atención a su amable solicitud, recibimos los Estados Financieros de la Universidad Autónoma de Baja California dictaminados por el Contador Público independiente, correspondientes al ejercicio 2018, con el propósito de realizar los trabajos de revisión, para que esta Comisión Permanente de Presupuestos del Consejo Universitario emita INFORME Y DICTAMEN DE DICHOS ESTADOS FINANCIEROS.


En base al artículo 40 fracción II del Reglamento para el Gobierno Interior del Consejo Universitario, artículo 61 fracción III, y artículo 64 fracción II del Estatuto General de la Universidad Autónoma de Baja California, los integrantes de la Comisión Permanente de Presupuestos, por este conducto, nos permitimos presentar a usted el Informe y Dictamen sobre el Estado de Situación Financiera de la Universidad Autónoma de Baja California, al 31 de diciembre de 2018, así como los de Actividades, Flujos de Efectivo, Variaciones en el Patrimonio y Cambios en la Situación Financiera relativos al ejercicio que terminó en esa fecha, mismos que fueron previamente elaborados por el Patronato Universitario y auditados por el Contador Público Independiente, LUIS MIGUEL CANO FALOMIR, con cédula profesional 2947686.

Para elaborar el presente Informe y Dictamen, la comisión se ha reunido con el objeto de analizar los papeles de trabajo, tanto del auditor como de la Universidad y documentos fuente que integran la cuenta anual, encontrando todas las facilidades por parte de los integrantes del Patronato Universitario, así como de las dependencias relacionadas con el manejo de los recursos financieros como son: Tesorería, Contaduría y la Unidad de Presupuestos y Finanzas, así como el Contador Público Independiente que auditó los Estados Financieros mencionados.

Asimismo esta comisión realizó reuniones con los integrantes del Consejo Universitario en cada campus, considerándose para este Informe y Dictamen las opiniones de los presentes.

Es necesario indicar que, como se señala en la nota 29 a los Estados Financieros dictaminados de la Universidad, a partir de 2012 se prepara la información financiera conforme a las disposiciones establecidas en la Ley General de Contabilidad Gubernamental, situación que implicó cambios en los criterios de registro contable, de la base de efectivo que regía hasta 2011, a lo devengado a partir de 2012, excepto por lo que se refiere a subsidios provenientes de los gobiernos federal y estatal.

De la revisión efectuada a los principales rubros que integran los estados financieros de la Universidad Autónoma de Baja California, con el fin de conocer el origen y aplicación de los recursos que obtiene y utiliza la Institución, y los datos proporcionados por el Patronato Universitario, se desprende la siguiente información:



**INFORME DEL ESTADO DE ACTIVIDADES  
POR EL PERÍODO DEL 01 DE ENERO AL 31 DE DICIEMBRE DE 2018.**

**Cantidades en miles de pesos**

**INGRESOS**

Los ingresos que se presentan en el Estado de actividades son los siguientes:

Ingresos de la gestión	\$ 826,767
Transferencias, Asignaciones, Subsidios y Otras Ayudas	2,936,218
Otros Ingresos y Beneficios	87,839
<b>Total de Ingresos</b>	<b>\$3,850,824</b>

Para una mejor comprensión de los conceptos anteriores, se informa que el renglón de ingresos comprende tres conceptos básicos del origen de los recursos; los referentes a Subsidios de origen Federal y Estatal y los obtenidos por la propia Institución, mismos que se presentan en el siguiente agrupamiento:

<b>INGRESOS POR SUBSIDIO:</b>			%
Gobierno Federal Ordinario	\$ 1,594,847		
Gobierno Federal Extraordinario	<u>176,881</u>		
Total Gobierno Federal	1,771,728		
Gobierno del Estado	<u>1,138,425</u>	\$ 2,910,153	76

<b>INGRESOS PROPIOS:</b>			
Cuotas específicas	\$ 290,766		
Sorteos	211,979		
Derechos	131,809		
Convenios	61,476		
Productos Patrimoniales	61,080		
Servicios	42,278		
Educación continua	30,577		
Otros ingresos	27,167		
Diferencias en tipo de cambio	26,759		
Donativos	26,065		
Colegiaturas de posgrados y licenciaturas	19,867		
Venta de productos agropecuarios y marinos	7,469		
Eventos	2,036		
Venta de activos fijos	1,003		
Venta de libros	340	940,671	24
<b>TOTAL</b>		<b>\$ 3,850,824</b>	<b>100</b>

*Handwritten signature*

*Handwritten initials*

*Handwritten mark*

*Handwritten initials*

*Handwritten initials*

*Vertical handwritten notes and signatures on the right margin, including 'SCP' and other illegible marks.*

El comportamiento de cada concepto de ingresos respecto al ejercicio del año anterior es como sigue:

	<b>IMPORTE</b> (Miles de Pesos) <b>2018</b>	<b>%</b>	<b>IMPORTE</b> (Miles de Pesos) <b>2017</b>	<b>%</b>
Subsidio Federal	1,771,728	46.01	1,679,141	43.33
Subsidio Estatal	1,138,425	29.56	1,166,272	30.10
Ingresos Propios	940,671	24.43	1,029,379	26.57
<b>TOTAL</b>	<b>3,850,824</b>	<b>100.00</b>	<b>3,874,792</b>	<b>100.00</b>

### GASTOS

El Estado de actividades muestra los gastos agrupados de la siguiente manera:

Gastos de funcionamiento	\$3,848,307
Transferencias, Asignaciones, Subsidios y Otras ayudas	72,317
Otros gastos y pérdidas extraordinarias (1)	207,158
<b>Total de Gastos y Otras Pérdidas</b>	<b>\$4,127,782</b>

(1) El concepto de otros gastos y pérdidas extraordinarias es la terminología que establece la Ley General de Contabilidad Gubernamental. Se refiere a depreciaciones y estimaciones para cuentas incobrables

Con el fin de contar con una visión más clara sobre los gastos, en el siguiente cuadro se muestra el total de los mismos con una diferente agrupación.

*DA*

*HL*

*✓*

*3f*

*10*

*10*

	<b>IMPORTE</b> (Miles de Pesos) <b>2018</b>	%
Remuneraciones personal docente e investigación	\$ 1,577,946	38.23
Remuneraciones personal administrativo	582,259	14.11
Gastos de previsión social y vivienda	361,886	8.77
Prestaciones por convenios	288,718	6.99
Programa de reconocimiento al desempeño académico	169,682	4.11
Costo neto del periodo de pensiones del personal	17,786	0.43
Formación y capacitación del personal docente	9,514	0.23
<b>Suma de Remuneraciones y Prestaciones</b>	<b>\$ 3,007,791</b>	<b>72.87</b>
Otros Gastos	305,362	7.40
Depreciaciones de bienes muebles e inmuebles	177,890	4.31
Costo y gastos de sorteos universitarios	135,533	3.28
Conservación de edificios, jardines y equipos	126,362	3.06
Materiales de oficina, laboratorios y otros	118,723	2.88
Honorarios por servicios profesionales	92,184	2.23
Energía eléctrica y teléfonos	91,620	2.22
Becas y prácticas alumnos	72,317	1.75
<b>TOTAL</b>	<b>\$4,127,782</b>	<b>100.00</b>

### REMUNERACIONES PERSONAL DOCENTE Y DE INVESTIGACIÓN

Las remuneraciones del personal docente y de investigación en 2018, significaron \$1,577,946 del gasto total de nuestra Institución, mientras que en 2017 representaron \$1,430,075.

Esta partida durante el ejercicio de 2018 acumuló los siguientes conceptos:

	<b>IMPORTE</b> (Miles de Pesos)	%
Sueldos de personal docente tiempo completo	\$ 447,687	
Sueldo de personal docente medio tiempo	3,956	
Sueldo de personal docente horas sueltas	277,153	
Sueldo de técnico académico tiempo completo	79,618	
Sueldo de técnico académico medio tiempo	5,638	
Sueldo de técnico académico horas sueltas	79,545	
<b>Suma sueldos de docentes</b>	<b>\$893,597</b>	<b>56.63</b>

Sueldos investigadores tiempo completo	\$ 68,235	
Sueldos investigadores técnico académico tiempo compl.	9,901	
Sueldo investigadores medio tiempo	169	
Suma sueldos de investigación	<u>\$ 78,305</u>	4.96
Aguinaldo personal académico	\$ 160,511	
Prima vacacional personal académico	80,056	
Reconocimiento antigüedad personal académico	237,896	
Año sabático personal académico	4,651	
Fondo de pensiones personal académico	102,208	
Indemnización personal académico	900	
Permisos económicos personal académico	18,766	
Licencias sindicales personal académico	599	
Cuota fija para profesores de asignatura	457	
Suma de prestaciones académicas	<u>\$ 606,044</u>	<u>38.41</u>
<b>TOTAL</b>	<b><u>\$ 1,577,946</u></b>	<b><u>100.00</u></b>

**REMUNERACIONES DE PERSONAL ADMINISTRATIVO**

**(Miles de pesos)**

Las remuneraciones del personal administrativo en 2018 fueron de \$582,259 del gasto total de nuestra Institución, mientras que en 2017 representaron \$562,013 del gasto total.











**PRESTACIONES POR CONVENIOS**

(Miles de pesos)

Los gastos por estos conceptos significaron \$288,718 del gasto total en 2018, mientras que en 2017 fue de \$284,900.

	<b>IMPORTE</b>	
	<b>(Miles de pesos)</b>	<b>%</b>
Despensa personal académico	\$ 52,242	18.09
Despensa personal administrativo	50,043	17.33
Estímulos comportamiento asistencial	35,678	12.36
Material didáctico	30,555	10.58
Estímulos al desempeño personal administrativo	26,583	9.21
Seguros de vida personal académico	22,616	7.83
Fondo de ahorro personal académico	17,754	6.15
Servicios dentales, lentes, aparatos ortopédicos personal académico	6,979	2.42
Gasolina por contrato personal académico	5,755	1.99
Apoyos a personal administrativo	5,437	1.88
Becas a trabajadores y familiares del personal académico	4,909	1.70
Fondo de ahorro personal administrativo	4,602	1.60
Otras prestaciones personal administrativo	4,565	1.58
Apoyo a personal académico.	4,246	1.47
Prestaciones personal docente y de investigación	3,426	1.19
Gasolina por contrato personal administrativo	3,066	1.06
Becas a trabajadores y familiares del personal administrativo	2,970	1.03
Servicios dentales, lentes, aparatos ortopédicos personal administrativo	2,500	0.87
Seguro de vida personal administrativo	1,209	0.42
Apoyo de terceros a estudiantes	973	0.34
Capacitación y adiestramiento personal administrativo	814	0.28
Guarderías académicos	783	0.27
Cuotas para guarderías personal administrativo	544	0.19
Becas a parientes de administrativos fallecidos	255	0.09
Becas a parientes de académicos fallecidos	214	0.07
<b>TOTAL</b>	<b>\$ 288,718</b>	<b>100.00</b>

**CONSERVACIÓN DE EDIFICIOS, JARDINES Y EQUIPO**

(Miles de pesos)

El gasto por conservación de la infraestructura de la Institución representó \$126,362 en 2018, mientras que en 2017, fue de \$85,053.

*[Handwritten signatures and initials in blue ink at the bottom of the page]*

**OTROS GASTOS**

Esta partida representó el 7.40% del gasto total del ejercicio de 2018 y se integra por los conceptos siguientes, mostrándose además el porcentaje que corresponde a cada uno de ellos en relación al egreso de la Institución.

	<b>IMPORTE</b>	<b>%</b>
	<b>(Miles de Pesos)</b>	
Egreso total	\$ 4,127,782	100
	<b>IMPORTE</b>	<b>%</b>
	<b>(Miles de pesos)</b>	
Viáticos y gastos de viaje	\$ 33,781	0.82
Arrendamientos	28,501	0.69
Diferencias en tipo de cambio	26,941	0.65
Gastos por tramite único de titulación	26,765	0.65
Eventos de vinculación académico universitario	24,581	0.60
Combustibles	20,157	0.49
Trabajos de imprenta	16,240	0.39
Publicidad y anuncios varios	15,815	0.38
Gastos de viaje y atención a visitantes	15,583	0.38
Servicios varios	11,203	0.27
Promoción de eventos deportivos representativos, intramuros, prácticas y estudios escolares y otros eventos	10,276	0.25
Impuestos y derechos	9,707	0.24
Gastos de financiamiento	8,914	0.22
Eventos culturales	8,079	0.20
Gastos de relaciones escolares	7,873	0.19
Seguros y fianzas	7,636	0.18
Cuotas y suscripciones	6,609	0.16
Edición de libros y revistas	5,252	0.13
Atenciones y servicios de oficina	4,686	0.11
Reintegro de recursos ejercicios anteriores	4,397	0.11
Gastos de investigación en trabajo de campo	4,383	0.11
Otros gastos varios	2,326	0.06
Agua purificada	1,780	0.04
Correos y telégrafos	1,172	0.03
Servicios integrales y otros servicios	818	0.02
Gastos de consejo universitario	749	0.02
Fletes, acarreos y empaques	712	0.02
Penas, multas, accesorios y actualizaciones	225	0.01
Gastos y trámites aduanales	93	0.00
Examen de ingreso	85	0.00
Gastos de representación	23	0.00
<b>TOTALES</b>	<b>\$ 305,362</b>	<b>7.40</b>

ACP

**ADQUISICIÓN DE EQUIPO DIVERSO E INVERSIÓN EN EDIFICIOS**  
(Miles de pesos)

En el año de 2018, la inversión en edificios y en adquisición de equipo diverso significó \$209,039 la cual se reconoce en el activo. En 2017 estas adquisiciones fueron por la cantidad de \$118,648.

**Estado de situación financiera al 31 de diciembre de 2018**  
(Miles de pesos)

	2018	2017
<b><u>Activo</u></b>		
<b>Circulante</b>		
Efectivo e inversiones	\$ 445,754	\$ 456,325
Cuentas por cobrar	106,126	136,241
Almacenes e inventarios	54,236	50,210
<b>Estimaciones por pérdida o deterioro activos circulantes</b>	<b>(20,664)</b>	<b>(25,885)</b>
<b>Total de activo circulante</b>	<b>\$ 585,452</b>	<b>\$ 616,891</b>
<b>No circulante</b>		
Bienes Inmuebles -Terrenos y edificios	4,779,505	4,584,547
Bienes muebles - Equipos	2,239,074	2,083,701
Inversiones financieras	584,489	853,739
Depreciaciones y amortizaciones acumulada de bienes	(4,283,005)	(4,084,533)
Otros activos no circulantes	7,605	7,605
<b>Total de activos no circulantes</b>	<b>3,327,668</b>	<b>3,445,059</b>
<b>Total Activo</b>	<b>\$ 3,913,120</b>	<b>\$ 4,061,950</b>
<b><u>Pasivo</u></b>		
<b>Circulante</b>		
Cuentas por pagar corto plazo	\$ 143,383	\$ 137,030
Otros pasivos a corto plazo	5,073	5,135
<b>Total de Pasivo Circulante</b>	<b>148,456</b>	<b>142,165</b>
<b>No Circulante</b>		
Provisión por pensiones a largo plazo	646,661	373,454
Pasivos diferidos a largo plazo	0	14,293
<b>Total pasivo no circulante</b>	<b>646,661</b>	<b>387,747</b>
<b>Total Pasivo</b>	<b>795,117</b>	<b>529,912</b>
<b><u>Patrimonio</u></b>		
Patrimonio, revalúo y resultado de ejercicios anteriores	\$ 3,394,961	\$ 3,493,954
Ahorro-Resultado del Ejercicio	(276,958)	38,084
<b>Total Patrimonio</b>	<b>3,118,003</b>	<b>3,532,038</b>
<b>Total Pasivo y Patrimonio</b>	<b>\$ 3,913,120</b>	<b>\$ 4,061,950</b>



**Estados de Flujos de Efectivo**  
**Por los años que terminaron al 31 de diciembre de 2018 y 2017**  
(en miles de pesos)

	2018	2017
<b>Flujos de Efectivo de las Actividades de Operación</b>		
<b>Origen</b>		
Ingresos por Ventas de Bienes y Servicios	\$ 826,767	\$ 898,147
Transferencia, Asignaciones y Subsidios y Otras ayudas	2,936,218	2,865,395
Otros Orígenes de Operación	87,839	111,250
<b>Aplicación</b>		
Servicios Personales	2,990,005	2,781,033
Materiales y Suministros	138,880	132,903
Servicios Generales	685,136	640,385
Ayudas Sociales	72,317	79,195
Otras aplicaciones de Operación	48,805	42,117
<b>Flujos de Efectivo de las Actividades de Operación (Nota 20)</b>	<b>(84,319)</b>	<b>199,159</b>
<b>Flujos de Efectivo de las Actividades de Inversión</b>		
<b>Origen</b>		
Bienes Inmuebles, Infraestructura y Construcciones en Proceso		
Bienes Muebles		
Otros Orígenes de Inversión	269,250	1
<b>Aplicación</b>		
Bienes Inmuebles, Infraestructura y Construcciones en Proceso (Nota 19)	38,977	9,518
Bienes Muebles (Nota 19)	170,062	109,130
Otras Aplicaciones de Inversión	4,026	55,675
<b>Flujos netos de Efectivo por Actividades de Inversión</b>	<b>56,185</b>	<b>(174,322)</b>
<b>Flujo de Efectivo de las Actividades de Financiamiento</b>		
<b>Origen</b>		
Endeudamiento Neto		
interno		
Externo		
Otros Orígenes de Financiamiento	25,565	11,441
<b>Aplicación</b>		
Endeudamiento Neto		
interno		
Externo		
Otras Aplicaciones de Financiamiento	8,002	7,352
<b>Flujos netos de Efectivo por Actividades de Financiamiento</b>	<b>17,563</b>	<b>4,089</b>
<b>Incremento/Disminución Neta en el Efectivo y Equivalentes al Efectivo</b>	<b>(10,571)</b>	<b>28,926</b>
<b>Efectivo y Equivalentes al efectivo al Inicio del Ejercicio (Nota 1)</b>	<b>456,325</b>	<b>427,399</b>
<b>Efectivo y Equivalentes al Efectivo al Final del Ejercicio (Nota 1)</b>	<b>\$ 445,754</b>	<b>\$ 456,325</b>

**Estado de Variación en la Hacienda Pública**  
**Por los años que terminaron al 31 de diciembre de 2018 y 2017**  
(en miles de pesos)

Concepto	Hacienda Pública/ Patrimonio Contribuido	Hacienda Pública/ Patrimonio Generado de Ejercicios Anteriores	Hacienda Pública/ Patrimonio Generado del Ejercicio	Ajustes por Cambios de Valor	TOTAL
<b>Hacienda Pública/Patrimonio Contribuido Neto de 2017</b>					
Aportaciones	\$ 1,566,173				\$ 1,566,173
Donaciones de Capital	32,649				32,649
Actualización de la Hacienda Pública/Patrimonio					-
<b>Hacienda Pública/Patrimonio Generado Neto de 2017</b>					
Resultados del Ejercicio: Ahorro/Desahorro		38,084			38,084
Resultados de Ejercicios Anteriores		1,130,828			1,130,828
Revalúos		640,827			640,827
Reservas					-
Rectificaciones de Resultados de Ejercicios Anteriores		123,477			123,477
<b>Exceso o Insuficiencia en la Actualización de la Hacienda Pública/Patrimonio Neto de 2017</b>					
Resultado de Posición Monetaria					
Resultado por Tenencia de Activos no Monetarios					
<b>Hacienda Pública/Patrimonio Neto Final de 2017</b>	<b>1,598,822</b>	<b>1,933,216</b>	<b>0</b>	<b>0</b>	<b>3,532,038</b>
<b>Cambios en la Hacienda Pública/Patrimonio Contribuido Neto de 2018 (Nota 18)</b>					
Aportaciones	120,695				120,695
Donaciones de Capital	-				-
Actualización de la Hacienda Pública/Patrimonio					-
<b>Variaciones de la Hacienda Pública/Patrimonio Generado Neto de 2018 (Nota 18)</b>					
Resultados del Ejercicio: (Ahorro/Desahorro)			(276,958)		(276,958)
Resultados de Ejercicios Anteriores					-
Revalúos				(2,981)	(2,981)
Reservas					-
Rectificaciones de Resultados de Ejercicios Anteriores				(254,791)	(254,791)
<b>Cambios en el Exceso o Insuficiencia en la Actualización de la Hacienda Pública/Patrimonio Neto de 2018</b>					
Resultado de Posición Monetaria					
Resultado por Tenencia de Activos no Monetarios					
<b>Saldo Neto en la Hacienda Pública/Patrimonio 2018</b>	<b>\$ 1,719,517</b>	<b>\$ 1,933,216</b>	<b>\$ (276,958)</b>	<b>\$ (257,772)</b>	<b>\$ 3,118,003</b>

**Estado de Cambios en la Situación Financiera**  
**Por el año que terminó al 31 de diciembre de 2018**  
(en miles de pesos)

	Origen	Aplicación
<b>ACTIVO</b>	<b>\$ 148,830</b>	
<b>Activo Circulante</b>		
Efectivo y Equivalentes	10,571	
Derechos a Recibir Efectivo o Equivalentes	19,326	
Derechos a Recibir Bienes o Servicios	10,789	
Inventarios		300
Almacenes		3,726
Estimación por Pérdida o Deterioro de Activos Circulantes		5,221
Otros Activos Circulantes		
<b>Activo No Circulante</b>		
Inversiones financieras a Largo Plazo	269,250	
Derechos a Recibir Efectivo o Equivalentes a Largo Plazo		
Bienes Inmuebles, Infraestructura y Construcciones en Proceso		194,958
Bienes Muebles		152,949
Activos Intangibles		2,424
Depreciación, Deterioro y Amortización Acumulada de Bienes	198,472	
Activos Diferidos		
Estimación por Pérdida o Deterioro de Activos no Circulantes		
<b>PASIVO</b>	<b>\$ 265,205</b>	
<b>Pasivo Circulante</b>		
Cuentas por Pagar a Corto Plazo		7,940
Documentos por Pagar a Corto Plazo		
Porción a Corto Plazo de la Deuda Pública a Largo Plazo		
Títulos y Valores a Corto Plazo		
Pasivos Diferidos a Corto Plazo		
Fondos y Bienes de Terceros en Garantía y/o Administración a Corto Plazo		
Provisiones a Corto Plazo		
Otros Pasivos a Corto Plazo		62
<b>Pasivo No Circulante</b>		
Cuentas por Pagar a Largo Plazo		
Documentos por Pagar a Largo Plazo		
Deuda Pública a Largo Plazo		
Pasivos Diferidos a Largo Plazo		
Fondos y Bienes de Terceros en Garantía y/o Administración a Largo Plazo		
Provisiones a Largo Plazo	273,207	
<b>HACIENDA PÚBLICA/PATRIMONIO</b>		<b>\$ 414,035</b>
<b>Hacienda Pública/Patrimonio Contribuido</b>		
Aportaciones	120,695	
Donaciones de Capital		
Actualización de la Hacienda Pública/Patrimonio		
<b>Hacienda Pública/Patrimonio Generado</b>		
Resultado de Ejercicio (Ahorro/Desahorro)		276,958
Resultado de Ejercicios Anteriores		
Revalúos		2,981
Reservas		
Rectificaciones de Resultados de Ejercicios Anteriores		254,791
<b>Exceso o Insuficiencia en la Actualización de la Hacienda Pública/Patrimonio</b>		
Resultado por Posición Monetaria		
Resultado por Tenencia de Activos no Monetarios		

Una vez presentado a usted el resumen de nuestra revisión, esta comisión tiene a bien emitir Dictamen sobre el Informe y Cuenta Anual contenidos en el Estado de Situación Financiera de la Universidad Autónoma de Baja California, al 31 de diciembre de 2018, el de Actividades, el de Flujos de Efectivo, Variaciones en el Patrimonio y Cambios en la Situación Financiera por el ejercicio que terminó en esa fecha, así como el dictamen emitido por Contador Público Independiente en los términos de los artículos 48, fracción IV y 64 fracción II del Estatuto General de la Universidad Autónoma de Baja California.

En nuestra opinión, los Estados Financieros anteriormente mencionados, presentan razonablemente:

- a) El registro contable de la totalidad de activos, patrimonio y obligaciones de nuestra Institución, al 31 de diciembre de 2018.
- b) El registro contable de la totalidad de ingresos devengados a favor de la Universidad, por el período del 1ro. de enero al 31 de diciembre de 2018.
- c) El registro contable de la totalidad de los gastos devengados que nuestra Institución aplicó en conceptos normales y propios de su actividad, por el período del 1ro. de enero al 31 de diciembre de 2018.

Lo anterior, según pudimos apreciar en el transcurso de nuestro trabajo, por lo que se recomienda al H. Consejo Universitario:

Que de no existir opinión en contrario, merezca su aprobación, en forma total e íntegra la cuenta anual contenida en el Estado de Situación Financiera de la Universidad Autónoma de Baja California al 31 de diciembre de 2018, así como en el Estado de Actividades y en los Estados de Flujos de Efectivo, Estado de Variaciones en el Patrimonio, y de Cambios en la Situación Financiera por el período del 1ro. de enero al 31 de diciembre de 2018 y el dictamen que le es relativo de acuerdo con los citados artículos 48 fracción IV y 64 fracción II del Estatuto General de la Universidad Autónoma de Baja California.

ATENTAMENTE  
"POR LA REALIZACIÓN PLENA DEL HOMBRE"

LA COMISIÓN PERMANENTE DE PRESUPUESTOS  
DEL H. CONSEJO UNIVERSITARIO


MEXICALI, BAJA CALIFORNIA, A 7 DE FEBRERO DE 2019

RELACIÓN DE FIRMAS DE LA COMISIÓN PERMANENTE DE PRESUPUESTOS CON RESPECTO AL INFORME Y DICTAMEN DE LOS ESTADOS FINANCIEROS QUE CONTIENEN LA CUENTA ANUAL DE LA UNIVERSIDAD AUTÓNOMA DE BAJA CALIFORNIA, CORRESPONDIENTES AL EJERCICIO 2018.




---

C. SERGIO OCTAVIO VÁZQUEZ NÚÑEZ  
DIRECTOR DE LA FACULTAD DE  
CONTADURÍA Y ADMINISTRACIÓN




---

C. RAÚL GONZÁLEZ NÚÑEZ  
DIRECTOR DE LA FACULTAD DE CIENCIAS  
ADMINISTRATIVAS




---

C. NATANAEL RAMÍREZ ANGULO  
DIRECTOR DE LA FACULTAD DE  
ECONOMÍA Y RELACIONES  
INTERNACIONALES




---

C. ALEJANDRO CABELLO PASINI  
DIRECTOR DEL INSTITUTO DE INVESTIGACIONES  
OCEANOLÓGICAS



---

C. OSCAR OMAR OVALLE OSUNA  
DIRECTOR DE LA FACULTAD DE  
INGENIERÍA Y NEGOCIOS, TECATE



---

C. RICARDO VERJÁN QUINONES  
DIRECTOR DE LA FACULTAD DE TURISMO Y  
MERCADOTECNIA



---

C. ROGELIO ARTURO RAMOS IRIGOYEN  
INVESTIGADOR DEL INSTITUTO DE  
INGENIERÍA




---

C. MARY CARMEN RUIZ DE LA TORRE  
PROFESORA DE LA FACULTAD  
DE CIENCIAS MARINAS




---

C. ERÍK OCON CEDILLO  
PROFESOR DE LA ESCUELA DE  
ENOLOGÍA Y GASTRONOMÍA



---

C. OSCAR OMAR FLORES ZAZUETA  
ALUMNO DE LA FACULTAD DE TURISMO Y  
MERCADOTECNIA



---

C. LUIS ALBERTO AGUILAR GARCÍA  
ALUMNO DE LA FACULTAD DE CIENCIAS  
ADMINISTRATIVAS

UNIVERSIDAD AUTÓNOMA DE BAJA CALIFORNIA  
H. CONSEJO UNIVERSITARIO  
COMISIÓN PERMANENTE DE PRESUPUESTOS

GLOSARIO CUENTAS DE GASTOS

ARRENDAMIENTOS

En esta subcuenta se registran rentas de mobiliario y equipo para eventos culturales tales como audiovisuales, fotocopiadoras, apartados postales, entre otros conceptos.

PROMOCIÓN DE EVENTOS DEPORTIVOS REPRESENTATIVOS

En este rubro se registran los gastos relacionados con actividades deportivas, tales como transporte, inscripciones a torneos, alimentación y hospedaje y uniformes entre otros.

PRODUCTOS PATRIMONIALES

Esta subcuenta representa los ingresos provenientes de rendimientos sobre inversiones dentro del sistema financiero mexicano.

INGRESOS POR VENTA DE LIBROS

En esta subcuenta se registran los importes obtenidos por venta de libros, revistas y folletos que edita la Universidad.

PH

Def

PH

J

A

PH

PH

PH

PH

~~PH~~

d