



Universidad Autónoma
de Baja California

CONTADURÍA

Oficio No. 033/2023



DR. JOAQUIN CASO NIEBLA
SECRETARIO GENERAL
PRESENTE.-

Por medio del presente y de la manera más atenta le hacemos llegar la siguiente documentación:

1. Cuadernillo que incluye el Informe de los auditores independientes y estados financieros y presupuestales correspondientes al ejercicio 2022.
2. Dictamen de la Comisión Permanente de Presupuestos del Informe y Dictamen de los estados financieros que contienen la cuenta anual de la UABC correspondiente al ejercicio 2022.

Agradecemos anticipadamente sus atenciones y quedo a sus apreciables órdenes para cualquier ampliación sobre el particular.

ATENTAMENTE

“POR LA REALIZACIÓN PLENA DEL SER”

Mexicali, Baja California a 3 de febrero de 2023

CONTADOR

M.C.G. MANUEL MONJARDIN ACOSTA

UNIVERSIDAD AUTÓNOMA
DE BAJA CALIFORNIA



CONTADURÍA

UNIVERSIDAD AUTÓNOMA
DE BAJA CALIFORNIA



C.c.p.- C.P. Gabriela Rosas Bazúa. Tesorera.
Expediente.
MMA/Zendy*



Universidad Autónoma de Baja California

UNIVERSIDAD AUTÓNOMA DE BAJA CALIFORNIA H. CONSEJO UNIVERSITARIO

COMISIÓN PERMANENTE DE PRESUPUESTOS

**DR. LUIS ENRIQUE PALAFOX MAESTRE
PRESIDENTE DEL H. CONSEJO UNIVERSITARIO DE LA
UNIVERSIDAD AUTÓNOMA DE BAJA CALIFORNIA
P R E S E N T E.-**

En atención a su amable solicitud, recibimos los Estados Financieros de la Universidad Autónoma de Baja California dictaminados por el Contador Público independiente, correspondientes al ejercicio 2022, con el propósito de realizar los trabajos de revisión, para que esta Comisión Permanente de Presupuestos del Consejo Universitario emita INFORME Y DICTAMEN DE DICHOS ESTADOS FINANCIEROS.

En base al artículo 40 fracción II del Reglamento para el Gobierno Interior del Consejo Universitario, artículo 61 fracción III, y artículo 64 fracción II del Estatuto General de la Universidad Autónoma de Baja California, los integrantes de la Comisión Permanente de Presupuestos, por este conducto, nos permitimos presentar a usted el Informe y Dictamen sobre el Estado de Situación Financiera de la Universidad Autónoma de Baja California, al 31 de diciembre de 2022, así como los de Actividades, Flujos de Efectivo, Variaciones en el Patrimonio, Cambios en la Situación Financiera, Analítico de Ingresos y Analítico del Ejercicio del Presupuesto de Egresos relativos al ejercicio que terminó en esa fecha, mismos que fueron previamente elaborados por el Patronato Universitario y auditados por el Contador Público Independiente, RAMÓN ESPINOZA JIMÉNEZ con cédula profesional 1555444.

Para elaborar el presente Informe y Dictamen, la comisión se ha reunido con el objeto de analizar los papeles de trabajo, tanto del auditor como de la Universidad y documentos fuente que integran la cuenta anual, tales como auxiliares, balanzas de comprobación, las plantillas de personal, modificaciones al apartado único del anexo de ejecución, entre otros, encontrando todas las facilidades por parte de los integrantes del Patronato Universitario, así como de las dependencias relacionadas con el manejo de los recursos financieros como son: Tesorería, Contaduría y la Unidad de Presupuestos y Finanzas, así como el Contador Público Independiente que auditó los Estados Financieros mencionados.

Asimismo, esta comisión realizó reuniones con los integrantes del Consejo Universitario en cada campus, considerándose para este Informe y Dictamen las opiniones de los presentes.

Es necesario indicar que, como se señala en la nota 31 a los Estados Financieros dictaminados de la Universidad, a partir de 2012 se prepara la información financiera conforme a las disposiciones establecidas en la Ley General de Contabilidad Gubernamental, situación que implicó cambios en los criterios de registro contable, de la base de efectivo que regía hasta 2011, a lo devengado a partir de 2012, excepto por lo que se refiere a subsidios provenientes de los gobiernos federal y estatal.

De la revisión efectuada a los principales rubros que integran los estados financieros de la Universidad Autónoma de Baja California, con el fin de conocer el origen y aplicación de los recursos que obtiene y utiliza la Institución, y los datos proporcionados por el Patronato Universitario, se desprende la siguiente información:



Universidad Autónoma de Baja California

INFORME DEL ESTADO DE ACTIVIDADES POR EL PERÍODO DEL 01 DE ENERO AL 31 DE DICIEMBRE DE 2022

INGRESOS (Miles de pesos)

Los ingresos que se presentan en el Estado de actividades son los siguientes:

Ingresos de la gestión	\$ 841,955
Transferencias, Asignaciones, Subsidios y Otras Ayudas	3,775,958
Otros Ingresos y Beneficios	242,883
Total de Ingresos	\$4,860,796

Para una mejor comprensión de los conceptos anteriores, se informa que el renglón de ingresos comprende dos conceptos básicos del origen de los recursos; los referentes a subsidios de origen Federal y Estatal detallados en los ajustes a la distribución del apoyo financiero otorgado por la SEP y el Ejecutivo Estatal para 2022 (anexo 1); así como, los ingresos obtenidos por la propia Institución, mismos que se presentan en el siguiente agrupamiento:

INGRESOS POR TRANSFERENCIAS Y SUBSIDIOS:

				%
Gobierno Federal Ordinario	\$1,855,819			
Gobierno Federal Extraordinario	73,652			
Total, Gobierno Federal	\$1,929,471			
Gobierno del Estado Transferencias	1,846,487	\$3,775,958		77.7

INGRESOS PROPIOS:

Cuotas específicas	\$333,317			
Sorteos	207,439			
Productos patrimoniales	157,717			
Derechos (servicios educativos)	126,601			
Disminución del exceso de provisiones	56,823			
Servicios	43,182			
Colegiaturas de posgrados y licenciaturas	42,651			
Otros ingresos	30,907			
Educación continua	24,489			
Venta de productos agropecuarios y marinos	19,233			
Diferencias en tipo de cambio	15,852			
Donativos	12,355			
Convenios	12,085			
Eventos	1,408			
Venta de libros	367			
Venta de activos fijos	276			
Incremento por variación de inventario	103			
Incremento por variación de almacén	33	1,084,838		22.3
TOTAL		\$4,860,796		100.0



Universidad Autónoma de Baja California

El comportamiento de cada concepto de ingresos respecto al ejercicio del año anterior es como sigue:

	IMPORTE (Miles de Pesos) 2022	%	IMPORTE (Miles de Pesos) 2021	%
Subsidio Federal	\$1,929,471	39.7	\$1,985,595	42.3
Transferencia Estatal	1,846,487	38.0	1,594,158	34.0
Ingresos Propios	1,084,838	22.3	1,111,679	23.7
TOTAL	\$4,860,796	100.0	\$4,691,432	100.0

GASTOS (Miles de pesos)

El Estado de actividades muestra los gastos agrupados de la siguiente manera:

Gastos de funcionamiento	\$4,624,751
Transferencias, Asignaciones, Subsidios y Otras ayudas	42,989
Otros gastos y pérdidas extraordinarias (1)	192,507
Total de Gastos y Otras Pérdidas	\$4,860,247

- (1) El concepto de otros gastos y pérdidas extraordinarias es la terminología que establece la Ley General de Contabilidad Gubernamental. Se refiere a depreciaciones, diferencias en tipo de cambio y estimaciones para cuentas incobrables.

[Handwritten signature]

[Handwritten signature]

[Handwritten signature]

[Handwritten signature]

[Handwritten signature]

[Handwritten signature]

[Handwritten signature]

[Handwritten signature]



Universidad Autónoma de Baja California

Con el fin de contar con una visión más clara sobre los gastos, en el siguiente cuadro se muestra el total de estos con una diferente agrupación.

	IMPORTE (Miles de Pesos) 2022	%
Remuneraciones al personal docente e investigación	\$1,938,817	39.89
Remuneraciones al personal administrativo	709,633	14.60
Gastos de previsión social y vivienda	462,745	9.52
Prestaciones por convenios	336,013	6.91
Programa de reconocimiento al desempeño académico	213,448	4.39
Formación y capacitación del personal docente	2,843	0.06
Suma de Remuneraciones y Prestaciones	\$3,663,499	75.37
Otros Gastos	\$317,402	6.53
Energía eléctrica y teléfonos	149,190	3.07
Depreciaciones de bienes muebles e inmuebles	147,298	3.03
Materiales de oficina, laboratorios y otros	138,892	2.86
Honorarios por servicios profesionales	132,137	2.72
Conservación de edificios, jardines y equipos	130,715	2.69
Costo y gastos de sorteos universitarios	128,316	2.64
Becas y prácticas alumnos	42,989	0.88
Cancelación de cuentas incobrables	9,165	0.19
Disminución de almacenes	333	0.01
Perdida por baja de activo fijo	311	0.01
TOTAL	\$4,860,247	100.00

REMUNERACIONES PERSONAL DOCENTE Y DE INVESTIGACIÓN

Las remuneraciones del personal docente y de investigación en 2022, significaron \$1,938,817 del gasto total de nuestra Institución, mientras que en 2021 representaron \$1,913,197.



Universidad Autónoma de Baja California

Esta partida durante el ejercicio de 2022 acumuló los siguientes conceptos:

	IMPORTE (Miles de Pesos)	%
Sueldo de personal docente tiempo completo	\$566,162	
Sueldo de personal docente medio tiempo	1,805	
Sueldo de personal docente horas sueltas	337,676	
Sueldo de técnico académico tiempo completo	102,025	
Sueldo de técnico académico medio tiempo	6,418	
Sueldo de técnico académico horas sueltas	97,773	
Suma sueldos de docentes	\$1,111,859	57.35
Sueldo de investigadores tiempo completo	\$76,158	
Sueldo de investigadores técnico académico tiempo completo	10,383	
Sueldo de investigadores medio tiempo	192	
Suma sueldos de investigación	\$86,733	4.47
Aguinaldo personal académico	\$196,526	
Prima vacacional personal académico	97,100	
Reconocimiento antigüedad personal académico	292,759	
Fondo de pensiones personal académico	130,716	
Permisos económicos personal académico	23,124	
Suma de prestaciones académicas	\$740,225	38.18
TOTAL	\$1,938,817	100.00

REMUNERACIONES DE PERSONAL ADMINISTRATIVO

(Miles de pesos)

Las remuneraciones del personal administrativo en 2022 fueron de \$709,633 del gasto total de nuestra Institución, mientras que en 2021 representaron \$674,633 del gasto total.

REMUNERACIONES DE PERSONAL ACADEMICO Y ADMINISTRATIVO

Los movimientos y modificaciones que tuvieron variación en niveles, categorías y promociones fundamentadas en los contratos colectivos de trabajo y el estatuto del personal académico se encuentran soportados en las plantillas de personal (anexo 2).



Universidad Autónoma de Baja California

PRESTACIONES POR CONVENIOS

(Miles de pesos)










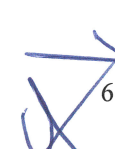
Los gastos por estos conceptos significaron \$336,013 del gasto total en 2022, mientras que en 2021 fue de \$310,511.

	<u>IMPORTE</u> (Miles de pesos)	%
Despensa personal académico	\$56,091	16.69
Despensa personal administrativo	51,383	15.29
Estímulos comportamiento asistencial	41,558	12.37
Material didáctico	32,826	9.77
Estímulos al desempeño personal administrativo	31,193	9.28
Seguro de vida personal académico	21,620	6.43
Fondo de ahorro personal académico	20,163	6.00
Prestaciones de personal docente y de investigación	19,426	5.78
Otras prestaciones de personal administrativo	16,993	5.06
Apoyos a personal administrativo	7,925	2.36
Bono de puntualidad y asistencia	7,739	2.30
Becas a trabajadores y familiares del personal académico	7,377	2.20
Servicios dentales, lentes, aparatos ortopédicos personal académico	5,632	1.68
Fondo de ahorro personal administrativo	4,838	1.44
Becas a trabajadores y familiares del personal administrativo	3,662	1.09
Seguro de vida personal administrativo	2,556	0.76
Servicios dentales, lentes, aparatos ortopédicos personal administrativo	2,520	0.75
Apoyo a personal académico.	1,100	0.33
Cuotas para guarderías personal administrativo	320	0.10
Becas a parientes de administrativos fallecidos	292	0.09
Becas a parientes de académicos fallecidos	278	0.08
Guarderías de académicos	262	0.08
Capacitación y adiestramiento personal administrativo	209	0.06
Pago de marcha personal académico	50	0.01
TOTAL	<u>\$336,013</u>	<u>100.00</u>

CONSERVACIÓN DE EDIFICIOS, JARDINES Y EQUIPO

(Miles de pesos)

El gasto por conservación de la infraestructura de la Institución representó \$130,715 en 2022, y en 2021 fue de \$119,262.



Universidad Autónoma de Baja California

OTROS GASTOS

Esta partida representó el 6.53% del gasto total del ejercicio de 2022 y se integra por los conceptos siguientes, mostrándose además el porcentaje que corresponde a cada uno de ellos en relación con el egreso de la Institución.

Egreso total	IMPORTE (Miles de Pesos)	%
	\$4,860,247	100
	IMPORTE (Miles de Pesos)	
Arrendamientos	\$74,968	1.54
Diferencias en tipo de cambio	34,304	0.70
Combustibles	24,052	0.49
Viáticos y gastos de viaje	19,358	0.40
Difusión de mensajes y anuncios varios	15,562	0.32
Servicios varios	14,651	0.30
Seguros y fianzas	14,530	0.30
Cuotas y suscripciones	12,029	0.25
Gastos por tramite único de titulación	11,191	0.23
Impuestos y derechos	11,127	0.22
Comisiones bancarias	9,513	0.20
Trabajos de imprenta	8,983	0.18
Gastos de viaje y atención a visitantes	8,673	0.18
Eventos culturales	8,194	0.17
Servicios integrales y otros servicios	7,781	0.16
Prácticas y estudios escolares	7,612	0.16
Examen de ingreso	6,974	0.14
Atenciones y servicios de oficina	5,851	0.12
Edición de libros, revistas y periódicos	4,407	0.09
Gastos de relaciones escolares	4,296	0.09
Promoción de eventos deportivos representativos, practicas, estudios escolares	3,909	0.08
Agua purificada	2,257	0.05
Correos y telégrafos	1,285	0.03
Fletes, acarreos y empaques	1,205	0.02
Otros gastos varios	1,163	0.02
Gastos de investigación en trabajo de campo	849	0.02
Gastos de consejo universitario	827	0.02
Eventos de vinculación académico universitario	802	0.02
Gastos y trámites aduanales	419	0.01
Gas	374	0.01
Gastos de representación	256	0.01
	\$317,402	6.53

ADQUISICIÓN DE EQUIPO DIVERSO E INVERSIÓN EN EDIFICIOS (Miles de pesos)

En el año de 2022, la inversión en edificios y en adquisición de equipo diverso significó \$455,533 lo cual se reconoce en el activo. En 2021 estas adquisiciones fueron por la cantidad de \$290,386.

[Handwritten signatures and initials in blue ink]



Universidad Autónoma de Baja California

Estados de situación financiera
Al 31 de diciembre de 2022 y 31 de diciembre de 2021
(en miles de pesos)

	2022	2021
ACTIVO		
CIRCULANTE		
Efectivo e inversiones	\$831,829	\$1,257,282
Cuentas por cobrar	105,727	89,313
Almacenes e inventarios	40,862	39,552
Estimación por Pérdida o Deterioro de Activos Circulantes	(15,017)	(16,725)
Total de Activo Circulante	\$963,401	\$1,369,422
No Circulante		
Bienes Inmuebles - Terrenos y Edificios	\$5,561,150	\$5,276,050
Bienes muebles - Equipo	2,250,912	2,167,172
Inversiones financieras	1,114,322	1,075,175
Depreciación, Deterioro y Amortización Acumulada de Bienes	(4,952,868)	(4,823,701)
Activos Diferidos	5,246	4,361
Otros Activos no Circulantes	7,605	7,605
Total de Activos No Circulantes	\$3,986,367	\$3,706,662
Total Activo	\$4,949,768	\$5,076,084
PASIVO		
CIRCULANTE		
Cuentas por Pagar a Corto Plazo	\$188,871	\$171,279
Otros Pasivos a Corto Plazo	799	4,662
Total de Pasivo Circulante	\$189,670	\$175,941
NO CIRCULANTE		
Provisión por pensiones a largo plazo	\$455,296	\$512,119
Total de Pasivos No Circulantes	\$455,296	\$512,119
Total Pasivo	\$644,966	\$688,060
PATRIMONIO		
Patrimonio, revaluó y resultado de ejercicios anteriores	\$4,304,253	\$4,175,861
(Ahorro/(Desahorro) - Resultado de Ejercicio	549	212,163
Total Patrimonio	\$4,304,802	\$4,388,024
Total de Pasivo y Patrimonio	\$4,949,768	\$5,076,084



Universidad Autónoma de Baja California

Estado de actividades

Por los años que terminaron al 31 de diciembre de 2022 y 2021

(en miles de pesos)

INGRESOS Y OTROS BENEFICIOS	2022	2021
Ingresos de la Gestión		
Ingresos por venta de bienes y servicios (Nota 16)	\$ 841,955	\$ 665,101
Transferencias, Asignaciones, Subsidios y Otras ayudas		
Transferencias, Asignaciones, subsidios y otras ayudas (Nota 17)	3,775,958	3,579,753
Otros Ingresos y Beneficios (Nota 18)		
Ingresos financieros	157,717	108,882
Incremento por variación de inventarios	135	15
Disminución del exceso de provisiones	56,823	38,791
Otros ingresos y beneficios varios	28,208	298,890
Total de Ingresos	\$4,860,796	\$4,691,432
GASTOS Y OTRAS PERDIDAS		
Gastos de funcionamiento (Nota 19)		
Servicios personales	\$3,663,499	\$3,524,700
Materiales y suministros	162,944	122,305
Servicios generales	798,308	627,529
Transferencias, Asignaciones, Subsidios y Otras ayudas		
Ayudas sociales	42,989	34,275
Otros gastos y pérdidas extraordinarias		
Estimaciones, depreciaciones, deterioros, obsolescencias y amortizaciones	156,774	158,045
Disminución de inventarios	333	108
Otros gastos	35,400	12,307
Total de Gastos y Otras pérdidas	\$4,860,247	\$4,479,269
Ahorro/Desahorro neto del ejercicio	\$ 549	\$ 212,163



Universidad Autónoma de Baja California

Estados de Flujos de Efectivo Por los años que terminaron al 31 de diciembre de 2022 y 2021 (en miles de pesos)

	2022	2021
Flujos de Efectivo de las Actividades de Operación		
Origen		
Ingresos por Ventas de Bienes y Servicios	\$803,174	\$657,634
Transferencia, Asignaciones y Subsidios y Otras ayudas	3,775,958	3,579,753
Otros Orígenes de Operación	183,395	135,369
Aplicación		
Servicios Personales	3,603,404	3,467,536
Materiales y Suministros	159,180	121,503
Servicios Generales	831,394	641,178
Ayudas Sociales	42,989	34,275
Otras aplicaciones de Operación	12,852	3,160
Flujos de Efectivo de las Actividades de Operación (Nota 22)	\$112,708	\$105,104
Flujos de Efectivo de las Actividades de Inversión		
Origen		
Bienes Inmuebles, Infraestructura y Construcciones en Proceso		
Bienes Muebles		
Otros Orígenes de Inversión	\$ 0	\$ 49,510
Aplicación		
Bienes Inmuebles, Infraestructura y Construcciones en Proceso (Nota 21)	303,413	175,163
Bienes Muebles (Nota 21)	152,120	115,223
Otros Aplicaciones de Inversión	85,158	0
Flujos netos de Efectivo por Actividades de Inversión	\$(540,691)	\$(240,876)
Flujo de Efectivo de las Actividades de Financiamiento		
Origen		
Endeudamiento Neto		
interno		
Externo		
Otros Orígenes de Financiamiento	\$ 2,530	\$ 4,429
Aplicación		
Endeudamiento Neto		
interno		
Externo		
Otras Aplicaciones de Financiamiento	0	0
Flujos netos de Efectivo por Actividades de Financiamiento	\$ 2,530	\$ 4,429
Incremento/Disminución Neta en el Efectivo y Equivalentes al Efectivo	(425,453)	(131,343)
Efectivo y Equivalentes al efectivo al Inicio del Ejercicio	1,257,282	1,388,625
Efectivo y Equivalentes al Efectivo al Final del Ejercicio	\$831,829	\$1,257,282



Universidad Autónoma de Baja California

Estado de Variación en la Hacienda Pública Por los años que terminaron al 31 de diciembre de 2022 y 2021 (en miles de pesos)

Concepto	Hacienda Pública / Patrimonio Contribuido	Hacienda Pública / Patrimonio Generado de Ejercicios Anteriores	Hacienda Pública / Patrimonio Generado del Ejercicio	Ajustes por Cambios de Valor	TOTAL
Hacienda Pública/Patrimonio Contribuido Neto de 2021					
Aportaciones	\$1,537,095				\$1,537,095
Donaciones de Capital	32,649				32,649
Hacienda Pública/Patrimonio Generado Neto de 2021					
Resultados del Ejercicio: Ahorro/Desahorro)			212,163		212,163
Resultados de Ejercicios Anteriores		2,125,226			2,125,226
Revalúos		635,768			635,768
Reservas					0
Rectificaciones de Resultados de Ejercicios Anteriores		(154,877)			(154,877)
Exceso o Insuficiencia en la Actualización de la Hacienda Pública/Patrimonio Neto de 2021					
Resultado de Posición Monetaria					
Resultado por Tenencia de Activos no Monetarios					
Hacienda Pública/Patrimonio Neto Final de 2021	\$1,569,744	\$2,606,117	\$212,163	\$0	\$4,388,024
Cambios en la Hacienda Pública/Patrimonio Contribuido Neto de 2022 (Nota 20)					
Aportaciones	\$(52,683)				\$(52,683)
Donaciones de Capital	-				0
Actualización de la Hacienda Pública/Patrimonio					0
Variaciones de la Hacienda Pública/Patrimonio Generado Neto de 2022					
Resultados del Ejercicio: (Ahorro/Desahorro)			549		549
Resultados de Ejercicios Anteriores		198,476	(212,163)		(13,687)
Revalúos			(763)		(763)
Reservas					0
Rectificaciones de Resultados de Ejercicios Anteriores			(16,638)		(16,638)
Cambios en el Exceso o Insuficiencia en la Actualización de la Hacienda Pública/Patrimonio Neto de 2022					
Resultado de Posición Monetaria					0
Resultado por Tenencia de Activos no Monetarios					0
Saldo Neto en la Hacienda Pública/Patrimonio 2022	\$1,517,061	\$2,804,593	\$(16,852)	\$0	\$4,304,802



Universidad Autónoma de Baja California

Estado de Cambios en la Situación Financiera
Por los años que terminaron al 31 de diciembre de 2022 y 2021
(en miles de pesos)

	Origen	Aplicación
ACTIVO	\$ 126,316	
Activo Circulante		
Efectivo y Equivalentes	425,453	
Derechos a Recibir Efectivo o Equivalentes		21,165
Derechos a Recibir Bienes o Servicios	4,751	
Inventarios		295
Almacenes		1,015
Estimación por Pérdida o Deterioro de Activos Circulantes		1,708
Otros Activos Circulantes		
Activo No Circulante		
Inversiones financieras a Largo Plazo		38,672
Derechos a Recibir Efectivo o Equivalentes a Largo Plazo		475
Bienes Inmuebles, Infraestructura y Construcciones en Proceso		285,100
Bienes Muebles		80,315
Activos Intangibles		3,425
Depreciación, Deterioro y Amortización Acumulada de Bienes	129,167	
Activos Diferidos		885
Estimación por Pérdida o Deterioro de Activos no Circulantes		
PASIVO		\$ 43,094
Pasivo Circulante		
Cuentas por Pagar a Corto Plazo	17,592	
Documentos por Pagar a Corto Plazo		
Porción a Corto Plazo de la Deuda Pública a Largo Plazo		
Títulos y Valores a Corto Plazo		
Pasivos Diferidos a Corto Plazo		
Fondos y Bienes de Terceros en Garantía y/o Administración a Corto Plazo		
Provisiones a Corto Plazo		3,964
Otros Pasivos a Corto Plazo	101	
Pasivo No Circulante		
Cuentas por Pagar a Largo Plazo		
Documentos por Pagar a Largo Plazo		
Deuda Pública a Largo Plazo		
Pasivos Diferidos a Largo Plazo		
Fondos y Bienes de Terceros en Garantía y/o Administración a Largo Plazo		
Provisiones a Largo Plazo		56,823
HACIENDA PÚBLICA / PATRIMONIO		\$ 83,222
Hacienda Pública/Patrimonio Contribuido		
Aportaciones		52,683
Donaciones de Capital		
Actualización de la Hacienda Pública/Patrimonio		
Hacienda Pública/Patrimonio Generado		
Resultado de Ejercicio (Ahorro/Desahorro)		211,614
Resultado de Ejercicios Anteriores	198,476	
Revalúos		764
Reservas		
Rectificaciones de Resultados de Ejercicios Anteriores		16,637
Exceso o Insuficiencia en la Actualización de la Hacienda Pública/Patrimonio		
Resultado por Posición Monetaria		
Resultado por Tenencia de Activos no Monetarios		

Handwritten signatures and initials in blue ink are present on the right side of the page, including a large signature at the top right, a signature labeled 'MB + u.' in the middle right, and several other signatures and initials at the bottom right, including one labeled 'H' and another labeled 'Guillermo'.



Universidad Autónoma de Baja California

Estado Analítico de Ingresos del 01 de enero al 31 de diciembre de 2022 (en miles de pesos) Ingreso

Rubro de Ingresos	Estimado	Ampliaciones y Reducciones	Modificado	Devengado	Recaudado	Diferencia
Impuestos						
Cuotas y Aportaciones de Seguridad Social						
Contribuciones de Mejoras						
Derechos						
Productos						
Aprovechamientos						
Ingresos por Venta de Bienes, Prestación de Servicios y Otros Ingresos	\$1,051,130	\$(25,597)	\$1,025,533	\$1,025,533	\$986,569	\$(64,561)
Participaciones, Aportaciones, Convenios, Incentivos Derivados de la Colaboración Fiscal y Fondos Distintos de Aportaciones						
Transferencias, Asignaciones, Subsidios y Subvenciones, y Pensiones y Jubilaciones	4,212,959	130,343	4,343,302	3,775,958	3,775,958	(437,001)
Ingresos Derivados de Financiamientos						
Total (Nota 23)	\$5,264,089	\$104,746	\$5,368,835	\$4,801,491	\$4,762,527	\$0
			Ingresos excedentes¹			

1 De conformidad con la norma se consideran ingresos excedentes aquellos que sean recaudados por encima de lo estimado

Estado Analítico del ejercicio del presupuesto de egresos del 01 de enero al 31 de diciembre de 2022

MB
71
13



Universidad Autónoma de Baja California

(en miles de pesos)

Egresos

	Aprobado	Ampliaciones/ (Reducciones)	Modificado	Devengado	Pagado	Sub ejercicio
Servicios Personales	\$ 3,604,790	\$ 59,086	\$ 3,663,876	\$ 3,663,500	\$ 3,603,406	\$ 376
Remuneraciones al Personal de Carácter Permanente	1,240,749	(114,886)	1,125,863	1,125,760	1,125,760	103
Remuneraciones al Personal de Carácter Transitorio	386,335	49,114	435,449	435,449	435,449	0
Remuneraciones Adicionales y Especiales	818,458	25,705	844,163	844,163	844,163	0
Seguridad Social	459,281	27,640	486,921	486,921	426,827	0
Otras Prestaciones Sociales y Económicas	457,224	20,319	477,543	477,270	477,270	273
Previsiones	177,982	(177,982)	0	0	0	0
Pago de Estímulos a Servidores Públicos	64,761	229,176	293,937	293,937	293,937	0
Materiales y Suministros	138,393	40,532	178,925	159,181	159,181	19,744
Materiales de Administración, Emisión de Documentos y Artículos Oficiales	39,800	8,836	48,636	44,381	44,381	4,255
Alimentos y Utensilios	5,680	5,812	11,492	9,257	9,257	2,235
Materias Primas y Materiales de Producción y Comercialización	1,660	4,475	6,135	5,809	5,809	326
Materiales y Artículos de Construcción y de Reparación	7,803	3,615	11,418	10,002	10,002	1,416
Productos Químicos, Farmacéuticos y de Laboratorio	31,109	14,856	45,965	43,537	43,537	2,428
Combustibles, Lubricantes y Aditivos	22,035	8,690	30,725	24,052	24,052	6,673
Vestuario, Blancos, Prendas de Protección y Artículos Deportivos	25,188	(8,809)	16,379	15,278	15,278	1,101
Herramientas, Refacciones y Accesorios Menores	5,118	3,057	8,175	6,865	6,865	1,310
Servicios Generales	840,776	63,375	904,151	836,421	831,393	67,730
Servicios Básicos	131,810	29,535	161,345	153,106	153,106	8,239
Servicios de Arrendamiento	74,678	2,069	76,747	74,566	74,566	2,181
Servicios Profesionales, Científicos, Técnicos y Otros Servicios	189,933	9,980	199,913	190,511	185,651	9,402
Servicios Financieros, Bancarios y Comerciales	23,266	(692)	22,574	22,314	22,314	260
Servicios de Instalación, Reparación, Mantenimiento y Conservación	146,925	15,863	162,788	137,367	137,367	25,421
Servicios de Comunicación Social y Publicidad.	20,404	(673)	19,731	19,052	19,052	679
Servicios de Traslado y Viáticos	23,605	495	24,100	20,208	20,208	3,892
Servicios Oficiales	13,318	(2,316)	11,002	9,252	9,252	1,750
Otros Servicios Generales	216,837	9,114	225,951	210,045	209,877	15,906
Transferencias, Asignaciones, Subsidios y Otras Ayudas	42,070	7,429	49,499	42,989	42,989	6,510
Ayudas Sociales	42,070	7,429	49,499	42,989	42,989	6,510
Bienes Muebles, Inmuebles e Intangibles	68,456	99,540	167,996	152,468	152,120	15,528
Mobiliario y Equipo de Administración	29,399	66,897	96,296	89,365	89,017	6,931
Mobiliario y Equipo Educativo y Recreativo	21,834	23,473	45,307	42,136	42,136	3,171
Equipo e Instrumental Médico y de Laboratorio	10,450	5,823	16,273	12,989	12,989	3,284
Vehículos y Equipo de Transporte	2,250	(2,111)	139	0	0	139
Maquinaria, Otros Equipos y Herramientas	87	6,207	6,294	4,579	4,579	1,715
Activos Biológicos	44	(4)	40	0	0	40
Bienes Inmuebles	0	0	0	0	0	0
Activos Intangibles	4,392	(745)	3,647	3,399	3,399	248
Inversión Pública	0	374,067	374,067	303,413	303,413	70,654
Obra Pública en Bienes Propios	0	374,067	374,067	303,413	303,413	70,654
Inversiones Financieras y Otras Provisiones	569,604	(537,400)	32,204	0	0	32,204
Provisiones para Contingencias y Otras Erogaciones Especiales	569,604	(537,400)	32,204	0	0	32,204
Total del Gasto (Nota 23)	\$ 5,264,089	\$ 106,629	\$ 5,370,718	\$ 5,157,972	\$ 5,092,502	212,746

14



Universidad Autónoma de Baja California

Una vez presentado a usted el resumen de nuestra revisión, esta comisión tiene a bien emitir Dictamen sobre el Informe y Cuenta Anual contenidos en el Estado de Situación Financiera de la Universidad Autónoma de Baja California, al 31 de diciembre de 2022, el de Actividades, el de Flujos de Efectivo, Variaciones en el Patrimonio, Cambios en la Situación Financiera, Analítico de Ingresos y Analítico del Ejercicio del Presupuesto de Egresos por el ejercicio que terminó en esa fecha, así como el dictamen emitido por Contador Público Independiente en los términos de los artículos 48, fracción IV y 64 fracción II del Estatuto General de la Universidad Autónoma de Baja California.

En nuestra opinión, los Estados Financieros anteriormente mencionados, presentan razonablemente:

- a) El registro contable de la totalidad de activos, patrimonio y obligaciones de nuestra Institución, al 31 de diciembre de 2022.
- b) El registro contable y presupuestal de la totalidad de ingresos devengados y recaudados a favor de la Universidad, por el período del 1ro. de enero al 31 de diciembre de 2022.
- c) El registro contable y presupuestal de la totalidad de los gastos devengados y pagados que nuestra Institución aplicó en conceptos normales y propios de su actividad, por el período del 1ro. de enero al 31 de diciembre de 2022.
- d) El registro presupuestal de la totalidad de las modificaciones al presupuesto de egresos, así como, el de las plazas que se describen en las plantillas de personal con todos los movimientos y modificaciones que tuvieron variación en niveles, categorías y promociones fundamentadas en los contratos colectivos de trabajo y el Estatuto del Personal Académico durante el ejercicio fiscal 2022; así como, los ajustes al apartado único del anexo de ejecución.

Lo anterior, según pudimos apreciar en el transcurso de nuestro trabajo, por lo que se recomienda al H. Consejo Universitario:

Que de no existir opinión contraria, merezca su aprobación, en forma total e íntegra la cuenta anual contenida en el Estado de Situación Financiera de la Universidad Autónoma de Baja California al 31 de diciembre de 2022, en el Estado de Actividades y en los Estados de Flujos de Efectivo, Estado de Variaciones en el Patrimonio, de Cambios en la Situación Financiera, en el Analítico de Ingresos, el Analítico del Ejercicio del Presupuesto de Egresos, asimismo, las plazas que se describen en las plantillas de personal y todos los movimientos y modificaciones que tuvieron variación en niveles, categorías y promociones fundamentadas en los contratos colectivos de trabajo y el Estatuto del Personal Académico, los ajustes al apartado único del anexo de ejecución por el período del 1ro. de enero al 31 de diciembre de 2022 y el dictamen que le es relativo de acuerdo con los citados artículos 48 fracción IV y 64 fracción II del Estatuto General de la Universidad Autónoma de Baja California.



Universidad Autónoma de Baja California

ATENTAMENTE
"POR LA REALIZACIÓN PLENA DEL SER"

LA COMISIÓN PERMANENTE DE PRESUPUESTOS
DEL H. CONSEJO UNIVERSITARIO

MEXICALI, BAJA CALIFORNIA, A 1 DE FEBRERO DE 2023

RELACIÓN DE FIRMAS DE LA COMISIÓN PERMANENTE DE PRESUPUESTOS CON RESPECTO AL INFORME Y DICTAMEN DE LOS ESTADOS FINANCIEROS QUE CONTIENEN LA CUENTA ANUAL DE LA UNIVERSIDAD AUTÓNOMA DE BAJA CALIFORNIA, CORRESPONDIENTES AL EJERCICIO 2022.

C. ISMAEL PLASCENCIA LÓPEZ
DIRECTOR DE LA FACULTAD DE
CONTADURÍA Y ADMINISTRACIÓN

C. RAÚL GONZÁLEZ NUÑEZ
DIRECTOR DE LA FACULTAD DE CIENCIAS
ADMINISTRATIVAS

C. NATANAEL RAMÍREZ ANGULO
DIRECTOR DE LA FACULTAD DE
ECONOMÍA Y RELACIONES
INTERNACIONALES

C. ALEJANDRO JIMÉNEZ HERNÁNDEZ
DIRECTOR DE LA FACULTAD
DE ENOLOGÍA Y GASTRONOMÍA



Universidad Autónoma de Baja California

C. GRICELDA LÓPEZ GÓNZALEZ
PROFESORA DE LA FACULTAD DE
ENOLOGÍA Y GASTRONOMÍA

C. ROCIO VILLALÓN CAÑAS
PROFESORA DE LA FACULTAD DE
CONTADURÍA Y ADMINISTRACIÓN

C. VÍCTOR EDUARDO LÓPEZ PONCE
ALUMNO DE LA FACULTAD DE CIENCIAS
ADMINISTRATIVAS

C. CELIA GUADALUPE GUZMÁN GONZALÉZ
REPRESENTANTE DEL PERSONAL
ADMINISTRATIVO MEXICALI

C. CRISTINA HERNÁNDEZ AGRIPINO
ALUMNA DE LA FACULTAD DE ECONOMÍA Y
RELACIONES INTERNACIONALES

C. MARÍA GUADALUPE BELTRÁN SOTO
ALUMNA DE LA FACULTAD DE CONTADURÍA Y
ADMINISTRACIÓN



Universidad Autónoma de Baja California

UNIVERSIDAD AUTÓNOMA DE BAJA CALIFORNIA
H. CONSEJO UNIVERSITARIO
COMISIÓN PERMANENTE DE PRESUPUESTOS

GLOSARIO CUENTAS DE GASTOS

ARRENDAMIENTOS

En esta subcuenta se registran rentas de mobiliario y equipo tales como fotocopiadoras, apartados postales, entre otros conceptos.

PROMOCIÓN DE EVENTOS DEPORTIVOS REPRESENTATIVOS

En este rubro se registran los gastos relacionados con actividades deportivas, tales como transporte, inscripciones a torneos, alimentación y hospedaje y uniformes entre otros.

PRODUCTOS PATRIMONIALES

Esta subcuenta representa los ingresos provenientes de rendimientos sobre inversiones dentro del sistema financiero mexicano.

INGRESOS POR VENTA DE LIBROS

En esta subcuenta se registran los importes obtenidos por venta de libros, revistas y folletos que edita la Universidad.



[Handwritten signature]

[Handwritten signature]

MB+.

[Handwritten signature]

[Handwritten signature]

[Handwritten signature]

[Handwritten signature]

UNIVERSIDAD AUTÓNOMA DE BAJA CALIFORNIA

AJUSTES AL APARTADO ÚNICO DEL ANEXO DE EJECUCIÓN

[Handwritten signature]

[Handwritten signature]



Universidad Autónoma de Baja California

UNIVERSIDAD AUTÓNOMA DE BAJA CALIFORNIA

AJUSTE A LA DISTRIBUCIÓN DEL APOYO FINANCIERO OTORGADO POR "LA SEP" Y "EL EJECUTIVO ESTATAL" PARA EL 2022

IRREDUCTIBLE 2022	ANEXO DE EJECUCIÓN 14 DE ENERO 2022			MODIFICADO 20 DE ENERO 2022		
	FEDERAL	ESTATAL	PÚBLICO	FEDERAL	ESTATAL	PÚBLICO
Servicios personales:	1,334,161,015	1,287,824,147	2,621,985,162	1,471,537,656	1,558,521,973	3,030,059,629
Sueldos	681,106,804	657,329,755	1,338,436,559	742,127,948	712,857,832	1,454,985,780
Sueldos peso a peso	4,238,730	4,238,730	8,477,460	4,238,730	4,238,730	8,477,460
Prestaciones ligadas	569,679,819	549,792,623	1,119,472,442	584,380,731	561,381,738	1,145,762,469
Prestaciones ligadas peso a peso	2,083,140	2,083,140	4,166,280	2,083,140	2,083,140	4,166,280
Prestaciones no ligadas	76,558,754	73,886,131	150,444,885	138,213,339	277,466,765	415,680,104
Prestaciones no ligadas peso a peso	493,768	493,768	987,536	493,768	493,768	987,536
Carrera Docente	85,376,507	82,396,062	167,772,569	85,376,507	87,636,240	173,012,747
Gasto de operación	376,765,863	363,613,182	740,379,045	239,389,222	87,675,178	327,064,400
Gasto de operación pesos a peso	59,516,077	59,516,077	119,032,154	59,516,077	59,516,077	119,032,154
TOTAL 2021	1,855,819,462	1,793,349,468	3,649,168,930	1,855,819,462	1,793,349,468	3,649,168,930

Se autoriza ajuste a la distribución del apoyo financiero otorgado por "LA SEP y EL EJECUTIVO ESTATAL" para el 2022, con fundamento en el acuerdo tomado por la mayoría de los integrantes del Consejo Universitario, en sesión plenaria del día 15 de diciembre de 2021, en el que se faculta al Presidente del Patronato y al Rector, indistintamente en los términos estipulados en los artículos 117 parte final y 121 segundo párrafo del Estatuto General y demás normas aplicables para realizar las modificaciones y transferencias tanto de recursos propios como de convenios, así como, los ajustes al apartado único que incluyen la distribución del apoyo financiero, el calendario de ministraciones, prestaciones ligadas y no ligadas y plantillas de personal que integran el anexo de ejecución del convenio tripartito SEP-Gobierno del Estado-UABC para el 2022, con el compromiso de ejercer únicamente hasta el límite de los recursos disponibles.

20 DE ENERO DE 2022.


 LIC. JOSÉ RAMIRO CÁRDENAS TEJADA
 PRESIDENTE DEL PATRONATO


 DR. DANIEL OCTAVIO VALDEZ DELGADILLO
 RECTOR



Universidad Autónoma de Baja California

UNIVERSIDAD AUTÓNOMA DE BAJA CALIFORNIA

DISTRIBUCIÓN DE PRESTACIONES LIGADAS AL SALARIO 2022			
CONCEPTO	MONTO FEDERAL	MONTO ESTATAL	TOTAL
AGUINALDO: 60 DÍAS ANUAL	122,901,274	118,081,616	240,982,890
PRIMA DE ANTIGÜEDAD, SEGÚN MODELO	183,803,016	176,595,054	360,398,070
PRIMA VACIONAL	57,634,438	55,374,264	113,008,702
SEGURIDAD SOCIAL	138,187,448	132,768,332	270,955,780
VIVIENDA	59,671,580	57,331,519	117,003,099
S.A.R. 2%	24,266,115	23,314,093	47,580,208
MONTO ASIGNADO FEDERAL Y ESTATAL	586,463,871	563,464,878	1,149,928,749

DISTRIBUCIÓN DE PRESTACIONES NO LIGADAS AL SALARIO 2022			
CONCEPTO	MONTO FEDERAL	MONTO ESTATAL	TOTAL
APOYO A DESPENSA FAMILIAR	48,960,000	48,040,000	97,000,000
BONO NAVIDEÑO		500,000	500,000
MATERIAL DIDÁCTICO	15,816,458	15,196,204	31,012,662
FONDOS DE PENSIONES	73,930,649	71,030,649	144,961,298
FONDO DE AHORRO		22,385,978	22,385,978
SEGUROS DE VIDA		16,122,728	16,122,728
APOYO PARA LENTES Y APARATOS ORTOPÉDICOS		3,500,000	3,500,000
INDEMNIZACIONES PERSONAL ADMINISTRATIVO		16,776,074	16,776,074
ESTÍMULO COMPORTAMIENTO ASISTENCIAL		39,344,479	39,344,479
PERMISOS ECONÓMICOS PERSONAL ACADÉMICO		21,024,780	21,024,780
PERMISOS ECONÓMICOS PERSONAL ADMINISTRATIVO		4,885,143	4,885,143
PRESTACIONES PERSONAL DOCENTE Y DE INVESTIGACIÓN		11,461,000	11,461,000
OTRAS PRESTACIONES PERSONAL ADMINISTRATIVO		6,208,498	6,208,498
APOYO A PERSONAL ADMINISTRATIVO		485,000	485,000
APOYO A PERSONAL ACADÉMICO		1,000,000	1,000,000
MONTO ASIGNADO FEDERAL Y ESTATAL	138,707,107	277,960,533	416,667,640

Se autoriza ajuste a la distribución de prestaciones ligadas y no ligadas del apoyo financiero otorgado por "LA SEP y EL EJECUTIVO ESTATAL" para el 2022, con fundamento en el acuerdo tomado por la mayoría de los integrantes del Consejo Universitario, en sesión plenaria del día 15 de diciembre de 2021, en el que se faculta al Presidente del Patronato y al Rector, indistintamente en los términos estipulados en los artículos 117 parte final y 121 segundo párrafo del Estatuto General y demás normas aplicables para realizar las modificaciones y transferencias tanto de recursos propios como de convenios, así como, los ajustes al apartado único que incluyen la distribución del apoyo financiero, el calendario de ministraciones, prestaciones ligadas y no ligadas y plantillas de personal que integran el anexo de ejecución del convenio tripartito SEP-Gobierno del Estado-UABC para el 2022 con el compromiso de ejercer únicamente hasta el límite de los recursos disponibles.

20 DE ENERO DE 2022.

LIC. JOSÉ RAMIRO CÁRDENAS TEJEDA
PRESIDENTE DEL PATRONATO

DR. DANIEL OCTAVIO VALDEZ DELGADILLO
RECTOR



Universidad Autónoma de Baja California

UNIVERSIDAD AUTÓNOMA DE BAJA CALIFORNIA

AJUSTE A LA DISTRIBUCIÓN DEL APOYO FINANCIERO OTORGADO POR "LA SEP" Y "EL EJECUTIVO ESTATAL" PARA EL 2022

IRREDUCTIBLE 2022	ANEXO DE EJECUCIÓN 14 DE ENERO 2022			MODIFICADO 01 DE NOVIEMBRE 2022		
	FEDERAL	ESTATAL	PÚBLICO	FEDERAL	ESTATAL	PÚBLICO
Servicios personales:	1,334,161,015	1,287,824,147	2,621,985,162	1,471,537,656	1,539,594,375	3,011,132,031
Sueldos	681,106,804	657,329,755	1,338,436,559	742,127,948	660,657,832	1,402,785,780
Sueldos peso a peso	4,238,730	4,238,730	8,477,460	4,238,730	4,238,730	8,477,460
Prestaciones ligadas	569,679,819	549,792,623	1,119,472,442	584,380,731	574,381,738	1,158,762,469
Prestaciones ligadas peso a peso	2,083,140	2,083,140	4,166,280	2,083,140	2,083,140	4,166,280
Prestaciones no ligadas	76,558,754	73,886,131	150,444,885	138,213,339	297,739,167	435,952,506
Prestaciones no ligadas peso a peso	493,768	493,768	987,536	493,768	493,768	987,536
Carrera Docente	85,376,507	82,396,062	167,772,569	85,376,507	106,563,838	191,940,345
Gasto de operación	376,765,863	363,613,182	740,379,045	239,389,222	87,675,178	327,064,400
Gasto de operación pesos a peso	59,516,077	59,516,077	119,032,154	59,516,077	59,516,077	119,032,154
TOTAL 2021	1,855,819,462	1,793,349,468	3,649,168,930	1,855,819,462	1,793,349,468	3,649,168,930

Se autoriza ajuste a la distribución del apoyo financiero otorgado por "LA SEP y EL EJECUTIVO ESTATAL" para el 2022, con fundamento en el acuerdo tomado por la mayoría de los integrantes del Consejo Universitario, en sesión plenaria del día 15 de diciembre de 2021, en el que se faculta al Presidente del Patronato y al Rector, indistintamente en los términos estipulados en los artículos 117 parte final y 121 segundo párrafo del Estatuto General y demás normas aplicables para realizar las modificaciones y transferencias tanto de recursos propios como de convenios, así como, los ajustes al apartado único que incluyen la distribución del apoyo financiero, el calendario de ministraciones, prestaciones ligadas y no ligadas y plantillas de personal que integran el anexo de ejecución del convenio tripartito SEP-Gobierno del Estado-UABC para el 2022, con el compromiso de ejercer únicamente hasta el límite de los recursos disponibles.

01 DE NOVIEMBRE DE 2022.


 LIC. JOSÉ RAMIRO CÁRDENAS TEJADA
 PRESIDENTE DEL PATRONATO


 DR. DANIEL OCTAVIO VALDEZ DELGADILLO
 RECTOR



Universidad Autónoma de Baja California

UNIVERSIDAD AUTÓNOMA DE BAJA CALIFORNIA

DISTRIBUCIÓN DE PRESTACIONES LIGADAS AL SALARIO 2022			
CONCEPTO	MONTO FEDERAL	MONTO ESTATAL	TOTAL
AGUINALDO: 60 DÍAS ANUAL	122,901,274	123,081,616	245,982,890
PRIMA DE ANTIGÜEDAD, SEGÚN MODELO	183,803,016	176,595,054	360,398,070
PRIMA VACIONAL	57,634,438	55,374,264	113,008,702
SEGURIDAD SOCIAL	138,187,448	140,768,332	278,955,780
VIVIENDA	59,671,580	57,331,519	117,003,099
S.A.R. 2%	24,266,115	23,314,093	47,580,208
MONTO ASIGNADO FEDERAL Y ESTATAL	586,463,871	576,464,878	1,162,928,749

DISTRIBUCIÓN DE PRESTACIONES NO LIGADAS AL SALARIO 2022			
CONCEPTO	MONTO FEDERAL	MONTO ESTATAL	TOTAL
APOYO A DESPENSA FAMILIAR	48,960,000	48,040,000	97,000,000
BONO NAVIDEÑO		500,000	500,000
MATERIAL DIDÁCTICO	15,816,458	15,196,204	31,012,662
FONDOS DE PENSIONES	73,930,649	71,030,649	144,961,298
FONDO DE AHORRO		22,385,978	22,385,978
SEGUROS DE VIDA		16,122,728	16,122,728
APOYO PARA LENTES Y APARATOS ORTOPÉDICOS		3,500,000	3,500,000
INDEMNIZACIONES PERSONAL ADMINISTRATIVO		37,776,074	37,776,074
ESTÍMULO COMPORTAMIENTO ASISTENCIAL		38,944,479	38,944,479
PERMISOS ECONÓMICOS PERSONAL ACADÉMICO		21,024,780	21,024,780
PERMISOS ECONÓMICOS PERSONAL ADMINISTRATIVO		4,885,143	4,885,143
PRESTACIONES PERSONAL DOCENTE Y DE INVESTIGACIÓN		12,061,000	12,061,000
OTRAS PRESTACIONES PERSONAL ADMINISTRATIVO		5,280,900	5,280,900
APOYO A PERSONAL ADMINISTRATIVO		485,000	485,000
APOYO A PERSONAL ACADÉMICO		1,000,000	1,000,000
MONTO ASIGNADO FEDERAL Y ESTATAL	138,707,107	298,232,935	436,940,042

Se autoriza ajuste a la distribución de prestaciones ligadas y no ligadas del apoyo financiero otorgado por "LA SEP y EL EJECUTIVO ESTATAL" para el 2022, con fundamento en el acuerdo tomado por la mayoría de los integrantes del Consejo Universitario, en sesión plenaria del día 15 de diciembre de 2021, en el que se faculta al Presidente del Patronato y al Rector, indistintamente en los términos estipulados en los artículos 117 parte final y 121 segundo párrafo del Estatuto General y demás normas aplicables para realizar las modificaciones y transferencias tanto de recursos propios como de convenios, así como, **los ajustes al apartado único que incluyen la distribución del apoyo financiero, el calendario de ministraciones, prestaciones ligadas y no ligadas y plantillas de personal que integran el anexo de ejecución del convenio tripartito SEP-Gobierno del Estado-UABC para el 2022**, con el compromiso de ejercer únicamente hasta el límite de los recursos disponibles.

01 DE NOVIEMBRE DE 2022

LIC. JOSÉ RAMIRO CÁRDENAS TEJEDA
PRESIDENTE DEL PATRONATO

DR. DANIEL OCTAVIO VALDEZ DELGADILLO
RECTOR



[Handwritten signature]

[Handwritten signature]

[Handwritten signature]

[Handwritten signature]

[Handwritten signature]

[Handwritten signature]

UNIVERSIDAD AUTÓNOMA DE BAJA
CALIFORNIA
PLANTILLAS DE PERSONAL

[Handwritten signature]

[Handwritten signature]



Universidad Autónoma de Baja California

PLANTILLA BASE DEL PERSONAL ACADÉMICO 2022

TIEMPO DE DEDICACIÓN	PLAZAS	COSTO MENSUAL PLANTILLA BASE	
TIEMPO COMPLETO	657	18,077,004.44	
MEDIO TIEMPO	54	651,684.71	
ASIGNATURA	58,067	37,166,814.32	
		55,895,503.47	

FINANCIAMIENTO	CONVENIO	ANUAL	MENSUAL
FEDERAL	53%	341,378,856.08	28,448,238.01
ESTATAL	47%	303,902,602.72	25,325,216.89
TOTAL, CONVENIO		645,281,458.80	53,773,454.90
PROPIO		25,464,582.84	2,122,048.57
TOTAL, PLANTILLA		670,746,041.64	55,895,503.47

	CATEGORIA	PLAZAS	SUELDO MENSUAL	COSTO MENSUAL
101	HSM PROFR.ORD.ASIG.NIV. A	16	443.25	7,092.00
102	HSM PROFR.ORD.ASIG.NIV. B	6	589.27	3,535.62
103	HSM PROFR.ORD.ASIG.NIV. C	42,228	667.45	28,185,078.60
104	TC PROFR.ORD.CARR.ASIS.N. A	0	17,254.68	-
105	TC PROFR.ORD.CARR.ASIS.N. B	0	18,139.46	-
106	TC PROFR.ORD.CARR.ASIS.N. C	1	19,230.13	19,230.13
107	TC PROFR.ORD.CARR.ASOC.N. A	1	21,710.21	21,710.21
108	TC PROFR.ORD.CARR.ASOC.N. B	12	24,508.40	294,100.80
109	TC PROFR.ORD.CARR.ASOC.N. C	72	27,350.13	1,969,209.36
110	TC PROFR.ORD.CARR.TIT.N. A	136	31,665.93	4,306,566.48
111	TC PROFR.ORD.CARR.TIT.N. B	3	37,418.24	112,254.72
112	TC PROFR.ORD.CARR.TIT.N. C	8	43,176.87	345,414.96
113	MT PROFR.ORD.CARR.ASIS.N.A	1	8,627.35	8,627.35
114	MT PROFR.ORD.CARR.ASIS.N.B	1	9,069.74	9,069.74
115	MT PROFR.ORD.CARR.ASIS.N.C	0	9,615.04	-
116	MT PROFR.ORD.CARR.ASOC.N. A	0	10,855.11	-
117	MT PROFR.ORD.CARR.ASOC.N.B	1	12,254.17	12,254.17
118	MT PROFR.ORD.CARR.ASOC.N.C	3	13,675.08	41,025.24
119	MT PROFR.ORD.CARR.TIT.N. A	4	15,832.96	63,331.84
120	MT PROFR.ORD.CARR.TIT.N. B	0	18,709.16	-
121	MT PROFR.ORD.CARR.TIT.N. C	1	21,588.44	21,588.44
122	HSM TEC.ACAD.ORD.ASIG.NIV.A	73	367.97	26,861.81
123	HSM TEC.ACAD.ORD.ASIG.NIV.B	70	430.80	30,156.00

[Handwritten signature]

[Handwritten signature]

[Handwritten signature]

MB

[Handwritten signature]

[Handwritten signature]

[Handwritten signature]

[Handwritten signature]



Universidad Autónoma de Baja California

124	HSM TEC.ACAD.ORD.ASIG.NIV.C	240	541.95	130,068.00
125	HSM TEC.ACAD.ORD.ASIG.NIV.D	14,855	561.96	8,347,915.80
132	HSM PROFR.ASIG.PREINC.N. A	0	367.88	-
133	HSM PROFR.ASIG.PREINC.N. B	0	382.91	-
134	HSM PROFR.ASIG.PREINC.N. C	0	390.37	-
135	TC PROFR.CARR.PREIN.E.T.N.A	0	12,500.97	-
136	TC PROFR.CARR.PREIN.E.T.N.B	0	14,219.24	-
137	TC PROFR.CARR.PREIN.E.S.N.A	0	12,500.97	-
138	TC PROFR.CARR.PREIN.E.S.N.B	0	13,224.14	-
139	TC PROFR.CARR.PREIN.E.S.N.C	0	14,219.24	-
140	MT PROFR.CARR.PREIN.E.T.N.A	0	6,250.47	-
141	MT PROFR.CARR.PREIN.E.T.N.B	0	7,109.64	-
142	MT PROFR.CARR.PREIN.E.S.N.A	0	6,250.47	-
143	MT PROFR.CARR.PREIN.E.S.N.B	0	6,612.06	-
144	MT PROFR.CARR.PREIN.E.S.N.C	0	7,109.64	-
145	HSM TEC.ACAD.ASIG.PREINC.	162	353.52	57,270.24
151	HSM ESPEC. LICENCIATURA	22	725.45	15,959.90
152	HSM ESPEC.CAND. A MAESTRIA	98	785.89	77,017.22
153	HSM ESPEC. MAESTRIA	109	846.52	92,270.68
154	HSM ESPEC.CAND. A DOCTORADO	0	906.86	-
155	HSM ESPEC. DOCTORADO	0	967.28	-
156	HSM MAESTRIA MAESTRIA	115	967.28	111,237.20
157	HSM MAESTRIA CAND. A. DOCT.	6	1,027.95	6,167.70
158	HSM MAESTRIA DOCTORADO	40	1,088.48	43,539.20
159	HSM DOCTORADO DOCTORADO	27	1,209.05	32,644.35
161	TC TEC.ACAD.ORD.CARR.ASIG A	0	10,855.03	-
162	TC TEC.ACAD.ORD.CARR.ASIG B	0	11,386.01	-
163	TC TEC.ACAD.ORD.CARR.ASIG C	1	14,215.19	14,215.19
164	TC TEC.ACAD.ORD.CARR.ASOC.A	12	17,694.25	212,331.00
165	TC TEC.ACAD.ORD.CARR.ASOC.B	31	21,229.26	658,107.06
166	TC TEC.ACAD.ORD.CARR.ASOC.C	63	22,940.73	1,445,265.99
167	TC TEC.ACAD.ORD.CARR.TIT. A	127	24,183.60	3,071,317.20
168	TC TEC.ACAD.ORD.CARR.TIT. B	112	27,000.35	3,024,039.20
169	MT TEC.ACAD.ORD.CARR.ASIG A	1	5,427.51	5,427.51
170	MT TEC.ACAD.ORD.CARR.ASIG B	0	5,693.02	-
171	MT TEC.ACAD.ORD.CARR.ASIG C	0	7,107.62	-
172	MT TEC.ACAD.ORD.CARR.ASOC.A	5	8,847.13	44,235.65
173	MT TEC.ACAD.ORD.CARR.ASOC.B	3	10,614.60	31,843.80
174	MT TEC.ACAD.ORD.CARR.ASOC.C	10	11,470.37	114,703.70
175	MT TEC.ACAD.ORD.CARR.TIT. A	19	12,091.77	229,743.63
176	MT TEC.ACAD.ORD.CARR.TIT. B	4	13,500.17	54,000.68
501	TC INV.ORD.CARR.ASIG.NIV. A	0	17,254.68	-
502	TC INV.ORD.CARR.ASIG.NIV. B	0	18,139.46	-
503	TC INV.ORD.CARR.ASIG.NIV. C	0	19,230.13	-



Universidad Autónoma de Baja California

504	TC INV.ORD.CARR.ASOC.NIV. A	0	21,710.21	-
505	TC INV.ORD.CARR.ASOC.NIV. B	1	24,508.40	24,508.40
506	TC INV.ORD.CARR.ASOC.NIV. C	1	27,350.13	27,350.13
507	TC INV.ORD.CARR.TIT. NIV. A	3	31,665.93	94,997.79
508	TC INV.ORD.CARR.TIT. NIV. B	8	37,418.24	299,345.92
509	TC INV.ORD.CARR.TIT. NIV. C	30	43,176.87	1,295,306.10
510	MT INV.ORD.CARR.ASIS.NIV. A	0	8,627.35	-
511	MT INV.ORD.CARR.ASIS.NIV. B	0	9,069.74	-
512	MT INV.ORD.CARR.ASIS.NIV. C	0	9,615.04	-
513	MT INV.ORD.CARR.ASOC.NIV. A	0	10,855.11	-
514	MT INV.ORD.CARR.ASOC.NIV. B	0	12,254.17	-
515	MT INV.ORD.CARR.ASOC.NIV. C	0	13,675.08	-
516	MT INV.ORD.CARR.TIT. NIV. A	1	15,832.96	15,832.96
517	MT INV.ORD.CARR.TIT. NIV. B	0	18,709.16	-
518	MT INV.ORD.CARR.TIT. NIV. C	0	21,588.44	-
519	TC CARR. PREINC. E.S.N. C\$	0	14,219.24	-
520	MT CARR. PREINC. E.S.N. C\$	0	7,109.64	-
527	TC TEC. ACAD. CARR. ASIS A\$	0	10,855.03	-
528	TC TEC. ACAD. CARR. ASIS B\$	0	11,386.01	-
529	TC TEC. ACAD. CARR. ASIS C\$	0	14,215.19	-
530	TC TEC. ACAD. CARR. ASOC A\$	4	17,694.25	70,777.00
531	TC TEC. ACAD. CARR. ASOC B\$	5	21,229.26	106,146.30
532	TC TEC. ACAD. CARR. ASOC C\$	5	22,940.73	114,703.65
533	TC TEC. ACAD. CARR. TIT A\$	6	24,183.60	145,101.60
534	TC TEC. ACAD. CARR. TIT B\$	15	27,000.35	405,005.25
535	MT TEC. ACAD. CARR. ASIS A\$	0	5,427.51	-
536	MT TEC. ACAD. CARR. ASIS B\$	0	5,693.02	-
537	MT TEC. ACAD. CARR. ASIS C\$	0	7,107.62	-
538	MT TEC. ACAD. CARR. ASOC A\$	0	8,847.13	-
539	MT TEC. ACAD. CARR. ASOC B\$	0	10,614.60	-
540	MT TEC. ACAD. CARR. ASOC C\$	0	11,470.37	-
541	MT TEC. ACAD. CARR. TIT. A\$	0	12,091.77	-
542	MT TEC. ACAD. CARR. TIT. B\$	0	13,500.17	-
TOTAL			55,895,503.47	

PRESTACIONES

AGUINALDO 60 DÍAS DE NB + PA (ANUAL)

PRIMA DE ANTIGÜEDAD SEGÚN MODELO

PRIMA VACACIONAL SEGÚN SALARIO POR DÍAS DE VACACIONES POR 60%

SEGURIDAD SOCIAL (IMSS) 18.375% DE NB + PA + AG + PV (MENSUAL)

VIVIENDA (INFONAVIT) 5% DE NB + PA + AG + PV (MENSUAL)

S.A.R. 2% DE NB + PA + AG + PV (MENSUAL)

PRESTACIONES NO LIGADAS AUTORIZADAS EN LOS CONTRATOS COLECTIVOS



Universidad Autónoma de Baja California

PLANTILLA PROMEP DEL PERSONAL ACADÉMICO DEL 2022

TIEMPO DE DEDICACIÓN	PLAZAS	COSTO MENSUAL PLANTILLA PROMEP
TIEMPO COMPLETO	1,067	41,400,501.57
MEDIO TIEMPO		
ASIGNATURA		
		41,400,501.57

FINANCIAMIENTO	CONVENIO	ANUAL	MENSUAL
FEDERAL	53%	222,638,384.40	18,553,198.70
ESTATAL	47%	198,197,349.60	16,516,445.80
TOTAL, CONVENIO		420,835,734.00	35,069,644.50
PROPIO		75,970,284.84	6,330,857.07
TOTAL, PLANTILLA		496,806,018.84	41,400,501.57

	CATEGORIA	PLAZAS	SUELDO MENSUAL	COSTO MENSUAL
106	TC PROFR.ORD.CARR.ASIS.N. C	0	19,230.13	-
107	TC PROFR.ORD.CARR.ASOC.N. A	0	21,710.21	-
108	TC PROFR.ORD.CARR.ASOC.N. B	0	24,508.40	-
109	TC PROFR.ORD.CARR.ASOC.N. C	3	27,350.13	82,050.39
110	TC PROFR.ORD.CARR.TIT.N. A	131	31,665.93	4,148,236.83
111	TC PROFR.ORD.CARR.TIT.N. B	460	37,418.24	17,212,390.40
112	TC PROFR.ORD.CARR.TIT.N. C	370	43,176.87	15,975,441.90
506	TC INV.ORD.CARR.ASOC.NIV. C	1	27,350.13	27,350.13
507	TC INV.ORD.CARR.TIT. NIV. A	26	31,665.93	823,314.18
508	TC INV.ORD.CARR.TIT. NIV. B	26	37,418.24	972,874.24
509	TC INV.ORD.CARR.TIT. NIV. C	50	43,176.87	2,158,843.50
TOTAL				41,400,501.57

PRESTACIONES

- AGUINALDO 60 DÍAS DE NB + PA (ANUAL)
- PRIMA DE ANTIGÜEDAD SEGÚN MODELO
- PRIMA VACACIONAL SEGÚN SALARIO POR DÍAS DE VACACIONES POR 60%
- SEGURIDAD SOCIAL (IMSS) 18.375% DE NB + PA + AG + PV (MENSUAL)
- VIVIENDA (INFONAVIT) 5% DE NB + PA + AG + PV (MENSUAL)
- S.A.R. 2% DE NB + PA + AG + PV (MENSUAL)
- PRESTACIONES NO LIGADAS AUTORIZADAS EN LOS CONTRATOS COLECTIVOS



Universidad Autónoma de Baja California

PLANTILLA PESO A PESO DEL PERSONAL ACADÉMICO DEL 2022

TIEMPO DE DEDICACIÓN	PLAZAS	COSTO MENSUAL PLANTILLA PESO A PESO
TIEMPO COMPLETO	27	854,980.11
MEDIO TIEMPO		
ASIGNATURA		
		854,980.11

FINANCIAMIENTO	CONVENIO	ANUAL	MENSUAL
FEDERAL	50%	4,238,730.00	353,227.50
ESTATAL	50%	4,238,730.00	353,227.50
TOTAL, CONVENIO		8,477,460.00	706,455.00
PROPIO		1,782,301.32	148,525.11
TOTAL, PLANTILLA		10,259,761.32	854,980.11

CATEGORIA	PLAZAS	SUELDO MENSUAL	COSTO MENSUAL
110 TC PROFR.ORD.CARR.TIT. N. A	27	31,665.93	854,980.11
		TOTAL	854,980.11

PRESTACIONES

- AGUINALDO 60 DÍAS DE NB + PA (ANUAL)
- PRIMA DE ANTIGÜEDAD SEGÚN MODELO
- PRIMA VACACIONAL SEGÚN SALARIO POR DÍAS DE VACACIONES POR 60%
- SEGURIDAD SOCIAL (IMSS) 18.375% DE NB + PA + AG + PV (MENSUAL)
- VIVIENDA (INFONAVIT) 5% DE NB + PA + AG + PV (MENSUAL)
- S.A.R. 2% DE NB + PA + AG + PV (MENSUAL)
- PRESTACIONES NO LIGADAS AUTORIZADAS EN LOS CONTRATOS COLECTIVOS

Handwritten signature

Handwritten signature

MB

Handwritten signature

Handwritten signature

Handwritten signature

Handwritten signature



Universidad Autónoma de Baja California

PLANTILLA DE PERSONAL MANDOS MEDIOS Y SUPERIORES DEL 2022

TIEMPO DE DEDICACIÓN	PLAZAS	COSTO MENSUAL PLANTILLA MANDOS MEDIOS Y SUPERIORES
TIEMPO COMPLETO	383	14,008,165.78
MEDIO TIEMPO		
ASIGNATURA		
		14,008,165.78

FINANCIAMIENTO	CONVENIO	ANUAL	MENSUAL
FEDERAL	53%	51,948,956.36	4,329,079.70
ESTATAL	47%	46,246,048.24	3,853,837.35
TOTAL, CONVENIO		98,195,004.60	8,182,917.05
PROPIO		69,902,984.76	5,825,248.73
TOTAL, PLANTILLA		168,097,989.36	14,008,165.78

	CATEGORIA	PLAZAS	SUELDO MENSUAL	COSTO TOTAL
962	JEFE ADMINISTRATIVO	3	37,533.13	112,599.39
966	JEFE ACADÉMICO	3	37,533.13	112,599.39
970	SECRETARIO DE ACUERDOS TRIB. U	1	27,954.40	27,954.40
971	COORD. UNIDAD TRANSFERENCIA	1	27,954.40	27,954.40
973	COORD. EDITORIAL Y DIFUSION	1	27,954.40	27,954.40
974	JEFE DE OFICINA	31	27,954.40	866,586.40
975	DIRECTOR EJECUTIVO	1	51,917.93	51,917.93
978	JUEZ DE TRIBUNAL UNIVERSITARIO	3	37,533.13	112,599.39
979	AUDITOR INTERNO	1	51,917.93	51,917.93
981	JEFE DE DEPARTAMENTO	68	37,533.13	2,552,252.84
982	COORDINADOR SORTEOS UNIVERSITARIOS	1	51,917.93	51,917.93
983	ADMINISTRADOR	45	37,533.13	1,688,990.85
984	COORDINADOR DE FORMACION PROFESIONAL	36	27,954.40	1,006,358.40
985	COORDINADOR DE EXTENSIÓN Y VINCULACIÓN	40	27,954.40	1,118,176.00
986	COORDINADOR DE INVESTIGACIÓN Y POSGRADO	40	27,954.40	1,118,176.00
987	SUBDIRECTOR	46	37,533.13	1,726,523.98
989	DIRECTOR DE INSTITUTO	6	51,917.93	311,507.58
990	DIRECTOR DE FACULTAD	34	51,917.93	1,765,209.62
991	CONTADOR	1	51,917.93	51,917.93
992	COORDINADOR	13	51,917.93	674,933.09
993	COORDINADOR DE LA UNIDAD PRESUPUESTO Y FINANZAS	1	51,917.93	51,917.93
994	ABOGADO GENERAL	1	51,917.93	51,917.93
995	VICERRECTOR	3	72,520.24	217,560.72
996	TESORERO	1	72,520.24	72,520.24
997	SECRETARIO GENERAL	1	72,520.24	72,520.24
998	RECTOR	1	83,680.87	83,680.87
	TOTAL			14,008,165.78



Universidad Autónoma de Baja California

NOTA: El sueldo mensual puede variar si el ocupante es académico y tiene una categoría superior a la otorgada por el tabulador de percepciones de la UABC.

PRESTACIONES

- AGUINALDO 60 DÍAS DE NB + PA (ANUAL)
- PRIMA DE ANTIGÜEDAD SEGÚN MODELO
- PRIMA VACACIONAL SEGÚN SALARIO POR DÍAS DE VACACIONES POR 60%
- SEGURIDAD SOCIAL (IMSS) 18.375% DE NB + PA + AG + PV (MENSUAL)
- VIVIENDA (INFONAVIT) 5% DE NB + PA + AG + PV (MENSUAL)
- S.A.R. 2% DE NB + PA + AG + PV (MENSUAL)
- PRESTACIONES NO LIGADAS AUTORIZADAS EN LOS CONTRATOS COLECTIVOS

[Handwritten signature]

[Handwritten signature]

[Handwritten signature]

*MB sup. v.
González*

[Handwritten signature]

[Handwritten signature]

[Handwritten signature]



Universidad Autónoma de Baja California

PLANTILLA DE PERSONAL ADMINISTRATIVO DEL 2022

TIEMPO DE DEDICACIÓN	PLAZAS	COSTO MENSUAL PLANTILLA DE PERSONAL ADMINISTRATIVO
TIEMPO COMPLETO	1,728	22,130,039.71
MEDIO TIEMPO	15	776,861.79
ASIGNATURA	0	
		22,906,901.50

FINANCIAMIENTO	CONVENIO	ANUAL	MENSUAL
FEDERAL	53%	126,161,751.16	10,513,479.26
ESTATAL	47%	112,311,831.44	9,359,319.29
TOTAL, CONVENIO		238,473,582.60	19,872,798.55
PROPIO		36,409,235.34	3,034,102.95
TOTAL, PLANTILLA		274,882,817.94	22,906,901.50

	CATEGORIA	PLAZAS	SUELDO MENSUAL	COSTO MENSUAL
201	OFICIAL ADMINISTRATIVO	0	12,795.18	-
202	OFICIAL ADMINISTRATIVO N.M.	0	13,617.09	-
203	SUPERVISOR	0	12,795.18	-
204	SUPERVISOR N. M.	0	13,617.09	-
205	INSPECTOR	0	12,795.18	-
206	INSPECTOR N. M.	0	13,617.09	-
207	SUPERVISOR DE MANT. ELECT.	0	12,795.18	-
208	SUPERVISOR MANT. ELEC. N.M.	0	13,617.09	-
215	INTENDENTE	0	14,458.74	-
216	INTENDENTE N. M.	7	15,385.29	107,697.03
217	AYUDANTE DE AUDITORIA	0	14,458.74	-
218	AYUDANTE DE AUDITORIA N. M.	0	15,385.29	-
219	AYUDANTE DE CONTABILIDAD	2	14,458.74	28,917.48
220	AYUDANTE DE CONTAB. N. M.	5	15,385.29	76,926.45
221	PROGRAMADOR	0	14,458.74	-
222	PROGRAMADOR N. M.	0	15,385.29	-
223	PROGRAMADOR TRANSMISIONES	0	14,458.74	-
224	PROGRAMADOR TRANSM. N. M.	1	15,385.29	15,385.29
225	DISENADOR GRAFICO ESPEC.	0	14,458.74	-
226	DISENADOR GRAFICO ESPEC.N.M	0	15,385.29	-
231	ANALISTA	63	16,049.14	1,011,095.82
231	ANALISTA M.T.	1	8,024.57	8,024.57
232	ANALISTA N. M.	62	17,079.82	1,058,948.84

[Handwritten signature]

[Handwritten signature]

[Handwritten signature]

[Handwritten signature]

[Handwritten signature]

[Handwritten signature]

[Handwritten signature]



Universidad Autónoma de Baja California

233	PRODUCTOR DE PROGRAMAS	0	16,049.14	-
234	PRODUCTOR DE PROGRAMAS N.M.	0	17,079.82	-
235	TECNICO DE AUDITORIA	1	16,049.14	16,049.14
236	TECNICO DE AUDITORIA N. M.	0	17,079.82	-
237	TECNICO DE CONTABILIDAD	0	16,049.14	-
238	TECNICO DE CONTABILIDAD N.M.	0	17,079.82	-
239	ANALISTA PROGRAMADOR	0	16,049.14	-
240	ANALISTA PROGRAMADOR N. M.	0	17,079.82	-
241	CORRECTOR	0	16,049.14	-
242	CORRECTOR N. M.	1	17,079.82	17,079.82
243	COMERCIALIZADOR	0	16,049.14	-
244	COMERCIALIZADOR N. M.	0	17,079.82	-
245	TEC. EQ. TELECOMUNICACIONES	0	16,049.14	-
246	TEC. EQ. EN TELECOM. N. M.	0	17,079.82	-
253	ANALISTA TECNICO	29	17,814.46	516,619.34
254	ANALISTA TECNICO N. M.	43	18,958.43	815,212.49
255	CONTADOR	0	17,814.46	-
256	CONTADOR N. M.	1	18,958.43	18,958.43
257	ABOGADO	0	17,814.46	-
258	ABOGADO N. M.	0	18,958.43	-
259	AUDITOR	1	17,814.46	17,814.46
260	AUDITOR N. M.	5	18,958.43	94,792.15
261	ING. DE SOPORTE TECNICO	0	17,814.46	-
262	ING. DE SOPORTE TECNICO N.M	3	18,958.43	56,875.29
263	ANALISTA DE MANT. DE SIST.	0	17,814.46	-
264	ANALISTA MANT. SIST. N. M.	0	18,958.43	-
269	ANALISTA DE SISTEMAS	0	19,595.79	-
270	ANALISTA DE SISTEMAS N. M.	34	20,664.59	702,596.06
271	ANALISTA ESPECIALIZADO	35	19,595.79	685,852.65
271	ANALISTA ESPECIALIZADO M.T	1	9,797.90	9,797.90
272	ANALISTA ESPECIALIZADO N.M.	189	20,664.59	3,905,607.51
272	ANALISTA ESPECIALIZADO N.M. M.T.	2	10,332.30	20,664.59
273	ADMINISTRADOR ACTVS. AGROP.	0	19,595.79	-
274	ADMINISTRADOR ACT.AGRO.N.M.	0	20,664.59	-
300	AUXILIAR DE LABORATORIO A	2	12,280.72	24,561.44
301	MENSAJERO	0	8,071.63	-
302	MENSAJERO N. M.	0	8,395.48	-
303	AUXILIAR DE ARCHIVO	0	8,071.63	-
304	AUXILIAR DE ARCHIVO N. M.	0	8,395.48	-
305	AUXILIAR DE MAQ. REPROD.	0	8,071.63	-
306	AUXILIAR MAQ. REPROD. N. M.	0	8,395.48	-
307	DISTRIBUIDOR	0	8,071.63	-



Universidad Autónoma de Baja California

308	DISTRIBUIDOR N. M.	0	8,395.48	-
309	AUX. DE LABORATORIO A N. I.	0	12,604.61	-
310	ASISTENTE DENTAL B	1	12,280.72	12,280.72
311	ASISTENTE DENTAL B N. I.	1	12,604.61	12,604.61
312	TECNICO BIBLIOTECARIO A	2	12,280.72	24,561.44
313	TECNICO BIBLIOTECARIO A N.I.	1	12,604.61	12,604.61
314	OPERADOR DE COMPUTO A	0	12,280.72	-
315	OPERADOR DE CONMUTADOR	0	9,366.78	-
316	OPERADOR DE CONMUTADOR N. M	0	9,690.49	-
317	AUXILIAR ADMINISTRATIVO	82	9,366.78	768,075.96
317	AUXILIAR ADMINISTRATIVO M.T.	2	4,683.39	9,366.78
318	AUXILIAR ADMNVO. N. M.	45	9,690.49	436,072.05
318	AUXILIAR ADMNVO. N. M. M.T	1	4,845.25	4,845.25
319	AUXILIAR DE BIBLIOTECA	7	9,366.78	65,567.46
320	AUXILIAR DE BIBLIOTECA N.M.	5	9,690.49	48,452.45
321	ASISTENTE DENTAL	0	10,661.99	-
321	ASISTENTE DENTAL M.T.	1	5,331.00	5,331.00
322	ASISTENTE DENTAL N. M.	1	10,985.65	10,985.65
323	AUXILIAR DE EVENTOS	0	8,719.09	-
324	AUXILIAR DE EVENTOS N. M.	0	9,043.16	-
325	FOTOGRAFO	0	8,719.09	-
326	FOTOGRAFO N. M.	0	9,043.16	-
327	OPERADOR DE MAQUINA REPROD.	0	8,719.09	-
328	OPERADOR MAQ. REPROD. N. M.	0	9,043.16	-
329	TRAMOYISTA	0	10,014.33	-
330	TRAMOYISTA N. M.	1	10,338.25	10,338.25
331	ARCHIVISTA	0	9,366.78	-
332	ARCHIVISTA N. M.	0	9,690.49	-
333	ENFERMERA	0	10,661.99	-
334	ENFERMERA N.M.	0	10,985.65	-
335	BIBLIOTECARIO A	4	10,014.33	40,057.32
336	BIBLIOTECARIO A N. M.	5	10,338.25	51,691.25
337	BIBLIOTECARIO B	1	10,661.99	10,661.99
338	BIBLIOTECARIO B N.M.	5	10,985.65	54,928.25
339	AUXILIAR DE LABORATORIO	3	11,309.46	33,928.38
339	AUXILIAR DE LABORATORIO M.T	1	5,654.73	5,654.73
340	AUXILIAR LABORATORIO N.I.	2	11,633.31	23,266.62
341	CAPTURISTA	4	10,014.33	40,057.32
342	CAPTURISTA N. M.	10	10,338.25	103,382.50
343	MECANOGRAFA	18	10,014.33	180,257.94
344	MECANOGRAFA N. M.	42	10,338.25	434,206.50
344	MECANOGRAFA N. M. M.T.	1	5,169.13	5,169.13



Universidad Autónoma de Baja California

345	OPERADOR AUDIO	0	10,014.33	-
345	OPERADOR AUDIO M.T	2	5,007.17	10,014.33
346	OPERADOR DE AUDIO N. M.	0	10,338.25	-
347	OP. SIST. TIPOGRAFICOS.	0	11,309.46	-
348	OP. SIST. TIPOGRAFICOS N. I.	0	11,633.31	-
349	ILUMINADOR	0	10,014.33	-
350	ILUMINADOR N. M.	0	10,338.25	-
351	OFICIAL DE COMPRAS	0	10,661.99	-
352	OFICIAL DE COMPRAS N. M.	0	10,985.65	-
353	TECNICO DE REPRODUCCION	3	10,014.33	30,042.99
354	TECNICO DE REPROD. N. M.	3	10,338.25	31,014.75
355	ASISTENTE DENTAL A	1	11,309.46	11,309.46
355	ASISTENTE DENTAL A M.T.	1	5,654.73	5,654.73
356	ASISTENTE DENTAL A N.I	1	11,633.31	11,633.31
357	ASISTENTE DENTAL A N.M.	2	11,957.10	23,914.20
358	AUXILIAR LABORATORIO N.M.	4	11,957.10	47,828.40
359	OP. SIST. TIPOGRAFICOS N. M.	0	11,957.10	-
360	OPERADOR DE COMPUTO A N.I.	0	12,604.61	-
361	TECNICO BIBLIOTECARIO	2	11,309.46	22,618.92
362	TECNICO BIBLIOTECARIO N.I.	1	11,633.31	11,633.31
363	OPERADOR DE COMPUTO	0	11,309.46	-
364	OPERADOR DE COMPUTO N.I.	0	11,633.31	-
365	ALMACENISTA	3	11,309.46	33,928.38
365	ALMACENISTA M.T.	1	5,654.73	5,654.73
366	ALMACENISTA N. I.	0	11,633.31	-
367	AUX. ADMINISTRATIVO ESP.	21	11,309.46	237,498.66
368	AUX. ADMVO. ESPEC. N. I.	21	11,633.31	244,299.51
369	TAQUIMECANOGRAFA	4	10,661.99	42,647.96
370	TAQUIMECANOGRAFA N. M.	4	10,985.55	43,942.20
371	AUXILIAR TECNICO ADMVO.	24	10,661.99	255,887.76
372	AUXILIAR TECNICO ADMVO.N.M.	31	10,985.55	340,552.05
373	TECNICO BIBLIOTECARIO N.M.	1	11,957.10	11,957.10
374	OPERADOR DE COMPUTO N. M.	0	11,957.10	-
375	ALMACENISTA N. M.	0	11,957.10	-
376	AUX. ADMNVO. ESPEC. N. M.	41	11,957.10	490,241.10
377	AUX. DE CONTABILIDAD	0	11,309.46	-
378	AUX. DE CONTABILIDAD N.I.	0	11,633.31	-
379	GRABADOR AUDIO	0	10,661.99	-
380	GRABADOR DE AUDIO N. M.	1	10,985.55	10,985.55
381	DIBUJANTE	0	10,661.99	-
382	DIBUJANTE N.M.	0	10,985.55	-
383	COTIZADOR DE PRECIOS	0	11,309.46	-



Universidad Autónoma de Baja California

384	COTIZADOR DE PRECIOS N.I.	0	11,633.31	-
385	COTIZADOR DE PRECIOS N. M.	0	11,957.10	-
386	AUX. DE CONTABILIDAD N. M.	0	11,957.10	-
387	AUX. ADMINISTRATIVO ESP. A	13	12,280.72	159,649.36
388	AUX. ADMVO. ESPEC. A N. I.	17	12,604.61	214,278.37
389	PROYECTISTA	0	11,309.46	-
390	PROYECTISTA N. I.	0	11,633.31	-
391	DISENADOR GRAFICO	1	11,309.46	11,309.46
392	DISENADOR GRAFICO N. I.	0	11,633.31	-
393	OFICIAL EN ELECTRONICA	0	11,309.46	-
394	OFICIAL EN ELECTRONICA N. I.	0	11,633.31	-
395	OFICIAL EN ELECTRONICA N. M.	1	11,957.10	11,957.10
396	PROYECTISTA N. M.	0	11,957.10	-
397	DISENADOR GRAFICO N. M.	1	11,957.10	11,957.10
398	AUXILIAR DE CONTABILIDAD A	0	12,280.72	-
399	AUX. DE CONTABILIDAD A N. I.	0	12,604.61	-
401	PEON DE CAMPO	0	7,424.13	-
402	PEON DE CAMPO N. M.	0	7,748.11	-
403	CONSERJE	0	7,424.13	-
404	CONSERJE N. M.	0	7,748.11	-
405	VELADOR	0	7,424.13	-
406	VELADOR N. M.	0	7,748.11	-
407	JARDINERO	0	7,424.13	-
408	JARDINERO N. M.	0	7,748.11	-
409	OFICIAL DE CONSERJE	0	8,071.63	-
410	OFICIAL DE CONSERJE N.M.	76	8,395.48	638,056.48
411	OFICIAL DE VELADOR	0	8,071.63	-
412	OFICIAL DE VELADOR N.M.	5	8,395.48	41,977.40
413	OFICIAL DE JARDINERO	0	8,071.63	-
414	OFICIAL DE JARDINERO N.M.	7	8,395.48	58,768.36
415	AUX. ACTIVID. AGROPEC.	0	8,071.63	-
416	AUX. ACTIVID. AGROPEC. N.M.	3	8,395.48	25,186.44
417	AUX. DE SERV. VARIOS	33	8,719.09	287,729.97
418	AUX. DE SERV. VARIOS N. M.	62	9,043.16	560,675.92
419	AUX. DE ZOOTERIO Y ANF.	0	8,071.63	-
420	AUX.DE ZOOT.Y ANF. N. M.	0	8,395.48	-
421	OP. SIST. TIPOGRAFICOS A	0	12,280.72	-
422	OPER. SIST. TIPOGRAF. A N. I.	0	12,604.61	-
423	ALMACENISTA A	0	12,280.72	-
424	ALMACENISTA A N. I.	1	12,604.61	12,604.61
425	COTIZADOR DE PRECIOS A	0	12,280.72	-
426	COTIZADOR DE PRECIOS A N. I.	0	12,604.61	-



Universidad Autónoma de Baja California

427	OPERADOR DE MAQ. AGRICOLA	0	8,719.09	-
428	OPERADOR MAQ. AGRIC. N. M.	3	9,043.16	27,129.48
429	CHOFER	0	8,719.09	-
430	CHOFER N. M.	1	9,043.16	9,043.16
431	AUX. MANTENIMIENTO ELECT.	0	8,719.09	-
432	AUX.MANT. ELECTR. N. M.	2	9,043.16	18,086.32
433	AUXILIAR DE MANT. ELECT A	0	9,366.78	-
434	AUX. DE MANT. ELECT. A N. M.	2	9,690.49	19,380.98
435	AUXILIAR DE MANT. ELECT. B	2	10,014.33	20,028.66
436	AUX. DE MANT. ELECT. B N. M.	2	10,338.25	20,676.50
437	AUX. MANT. ELECTROMECC. C	0	10,661.99	-
438	AUX. MANT. ELECT. C N. M.	2	10,985.65	21,971.30
439	OF. SERV. VARIOS	21	9,366.78	196,702.38
440	OF. SERV. VARIOS N. M.	43	9,690.49	416,691.07
441	OFICIAL DE SERV. VARIOS A	18	10,014.33	180,257.94
442	OFICIAL SERV. VARIOS A N. M.	37	10,338.25	382,515.25
443	OFICIAL DE SERV. VARIOS B	20	10,661.99	213,239.80
444	OFICIAL SERV. VARIOS B N. M.	15	10,985.65	164,784.75
445	OFICIAL DE SERV. VARIOS C	13	11,309.46	147,022.98
446	OFICIAL SERV.VARIOS C N. I.	28	11,633.31	325,732.68
447	OFICIAL SERV. VARIOS C N. M.	64	11,957.10	765,254.40
449	CHOFER A	0	9,366.78	-
450	CHOFER A N.M.	1	9,690.49	9,690.49
451	CHOFER B	0	10,014.33	-
452	CHOFER B N. M.	1	10,338.25	10,338.25
453	CHOFER DE AUTOBUS	0	10,661.99	-
454	CHOFER DE AUTOBUS N. M.	1	10,985.65	10,985.65
455	CHOFER DE AUTOBUS A	2	11,309.46	22,618.92
456	CHOFER DE AUTOBUS A N.I.	0	11,633.31	-
457	CHOFER DE AUTOBUS A N. M.	1	11,957.10	11,957.10
458	PROYECTISTA A	0	12,280.72	-
459	PROYECTISTA A N. I.	0	12,604.61	-
460	DISENADOR GRAFICO A	0	12,280.72	-
461	OFICIAL MANT. ELECTROMECC.	0	11,309.46	-
462	OFICIAL MANT. ELECTR. N.I	1	11,633.31	11,633.31
463	OFICIAL MANT. ELECTR. N.M.	2	11,957.10	23,914.20
464	DISENADOR GRAFICO A N.I	0	12,604.61	-
465	OFICIAL EN ELECTRONICA A	0	12,280.72	-
466	OFIC. EN ELECTRONICA A N. I.	0	12,604.61	-
467	OFICIAL DE SERVICIOS VARIOS D	21	12,280.72	257,895.12
468	OFIC. SERV. VARIOS D N. I.	20	12,604.61	252,092.20
469	CHOFER DE AUTOBUS B	0	12,280.72	-

[Handwritten signatures and initials in blue ink, including 'MB', 'G...', and '74']

[Handwritten signature in blue ink]



Universidad Autónoma de Baja California

470	CHOFER DE AUTOBUS B N.I	0	12,604.61	-
471	OFICIAL MANT. ELECTROMECC. A	1	12,280.72	12,280.72
472	OFIC. MANT. ELECT. A N. I.	1	12,604.61	12,604.61
473	AUX. DE LABORATORIO A N.M.	15	12,937.01	194,055.15
474	OPER. SIST. TIPOGRAF. A N.M.	1	12,937.01	12,937.01
475	ASISTENTE DENTAL B N.M.	3	12,937.01	38,811.03
476	TECNICO BIBLIOTEC. A N.M.	16	12,937.01	206,992.16
477	OPERADOR DE COMPUTO A N.M.	1	12,937.01	12,937.01
478	ALMACENISTA A N.M.	3	12,937.01	38,811.03
479	AUX. ADMVO. ESPEC. A N.M.	155	12,937.01	2,005,236.55
480	AUX. DE CONTABILIDAD A N.M.	2	12,937.01	25,874.02
481	COTIZADOR DE PRECIOS A N.M.	3	12,937.01	38,811.03
482	PROYECTISTA A N.M.	2	12,937.01	25,874.02
483	DISENADOR GRAFICO A N.M.	1	12,937.01	12,937.01
484	OFIC. EN ELECTRONICA A N.M.	0	12,937.01	-
485	OFIC. SERV. VARIOS D N.M.	67	12,937.01	866,779.67
486	CHOFER DE AUTOBUS B N.M.	9	12,937.01	116,433.09
486	CHOFER DE AUTOBUS B N.M. M.T.	1	6,468.51	6,468.51
487	OFIC. MANT. ELECT. A N.M.	13	12,937.01	168,181.13
			TOTAL	22,906,901.50

PRESTACIONES

AGUINALDO 60 DÍAS DE NB + PA (ANUAL)

PRIMA DE ANTIGÜEDAD SEGÚN MODELO

PRIMA VACACIONAL SEGÚN SALARIO POR DÍAS DE VACACIONES POR 60%

SEGURIDAD SOCIAL (IMSS) 18.375% DE NB + PA + AG + PV (MENSUAL)

VIVIENDA (INFONAVIT) 5% DE NB + PA + AG + PV (MENSUAL)

S.A.R. 2% DE NB + PA + AG + PV (MENSUAL)

PRESTACIONES NO LIGADAS AUTORIZADAS EN LOS CONTRATOS COLECTIVOS

Estas plantillas contienen información con corte a la catorcena 26 de 2022, por lo que debe considerarse que las plazas presentadas en este documento tuvieron movimientos por concepto de promociones, contrataciones, jubilaciones y renuncias de septiembre de 2021 (fecha de corte para plantillas aprobadas en el presupuesto 2022) a diciembre de 2022 en las distintas categorías, cumpliendo en todo momento con lo establecido en los contratos colectivos de trabajo y el Estatuto del Personal Académico, por lo que deberá asumirse que las plantillas que se presentan en este documento son diferentes a las presentadas en el presupuesto aprobado para 2022.



Universidad Autónoma de Baja California

De igual manera, durante el transcurso del año surgieron plazas en las distintas categorías de las plantillas que iniciaron en cero en el presupuesto aprobado y al cierre del ejercicio 2022 aparezcan con una o más, esto fue derivado de las promociones y contrataciones durante el año.

PLAZAS QUE INICIARON EN CERO EN EL PRESUPUESTO APROBADO PARA EL 2022 Y QUE FUERON OCUPADAS DURANTE EL AÑO.

	CATEGORIA	PLAZAS	SUELDO MENSUAL	COSTO MENSUAL
114	MT PROFR.ORD.CARR.ASIS.N.B	1	9,069.74	9,069.74
231	ANALISTA M.T.	1	8,024.57	8,024.57
256	CONTADOR N. M.	1	18,958.43	18,958.43
311	ASISTENTE DENTAL B N. I.	1	12,604.61	12,604.61
321	ASISTENTE DENTAL M.T.	1	5,331.00	5,331.00
330	TRAMOYISTA N. M.	1	10,338.25	10,338.25
344	MECANOGRAFA N. M. M.T.	1	5,169.13	5,169.13
353	TECNICO DE REPRODUCCION	3	10,014.33	30,042.99
355	ASISTENTE DENTAL A M.T.	1	5,654.73	5,654.73
365	ALMACENISTA	3	11,309.46	33,928.38
365	ALMACENISTA M.T.	1	5,654.73	5,654.73
380	GRABADOR DE AUDIO N. M.	1	10,985.55	10,985.55
432	AUX.MANT. ELECTR. N. M.	2	9,043.16	18,086.32
438	AUX. MANT. ELECT. C N. M.	2	10,985.65	21,971.30
450	CHOFER A N.M.	1	9,690.49	9,690.49
452	CHOFER B N. M.	1	10,338.25	10,338.25
457	CHOFER DE AUTOBUS A N. M.	1	11,957.10	11,957.10
472	OFIC. MANT. ELECT. A N. I.	1	12,604.61	12,604.61
486	CHOFER DE AUTOBUS B N.M. M.T.	1	6,468.51	6,468.51
505	TC INV.ORD.CARR.ASOC.NIV. B	1	24,508.40	24,508.40
970	SECRETARIO DE ACUERDOS TRIB. U	1	27,954.40	27,954.40



Universidad Autónoma de Baja California

En la tabla siguiente se enlistan categorías que iniciaron con cero plazas en el presupuesto aprobado y las contrataciones, jubilaciones o renunciaciones, durante el ejercicio de 2022 originaron que se ocupe y quede vacante en el transcurso del año, lo que causa que en las plantillas presentadas anteriormente se encuentren en cero nuevamente.

PLAZAS QUE INICIARON EN CERO EN EL PRESUPUESTO APROBADO PARA EL 2022, QUE FUERON OCUPADAS DURANTE EL AÑO Y QUE TERMINARÓN EN CERO EN LA CATORCENA 26.

	CATEGORIA	PLAZAS	SUELDO MENSUAL	COSTO MENSUAL
105	TC PROFR.ORD.CARR.ASIS.N. B	1	18,139.46	18,139.46
215	INTENDENTE	1	14,458.74	14,458.74
302	MENSAJERO N. M.	1	8,395.48	8,395.48
321	ASISTENTE DENTAL	1	10,661.99	10,661.99
324	AUXILIAR DE EVENTOS N. M.	1	9,043.16	9,043.16
329	TRAMOYISTA	1	10,014.33	10,014.33
369	TAQUIMECANOGRAFA M.T.	1	5,331.00	5,331.00
371	AUXILIAR TECNICO ADMVO. M.T.	1	5,331.00	5,331.00
423	ALMACENISTA A	1	12,280.72	12,280.72
470	CHOFER DE AUTOBUS B N.I	1	12,604.61	12,604.61

Se solicita se apruebe por este Consejo Universitario, que en el ejercicio 2022 en el rubro de remuneraciones pagadas al total del personal, se realizaron las contrataciones y promociones en el nivel y categoría del personal académico, administrativo, de servicio y de confianza, de conformidad con los contratos colectivos de trabajo y el Estatuto del Personal Académico, así como, los movimientos mencionados en los supuestos de los párrafos anteriores.



Universidad Autónoma de Baja California

**INFORME DE LOS AUDITORES INDEPENDIENTES
Y ESTADOS FINANCIEROS Y PRESUPUESTALES
CORRESPONDIENTES AL EJERCICIO FISCAL 2022**



CONTENIDO

	Página (s)
INFORME DE LOS AUDITORES INDEPENDIENTES	1 - 3
ESTADOS FINANCIEROS Y PRESUPUESTALES DICTAMINADOS:	
• Estados de Situación Financiera	4
• Estados de Actividades	5
• Estados de Flujos de Efectivo	6
• Estados de Variación en la Hacienda Pública	7
• Estados de Cambios en la Situación Financiera	8
• Estado Analítico de Ingresos	9
• Estado Analítico del Presupuesto de Egresos	10-11
• Notas a los Estados Financieros y Presupuestales	12

INFORME DE LOS AUDITORES INDEPENDIENTES

Dr. Luis Enrique Palafox Maestre
Presidente del H. Consejo Universitario de la
Universidad Autónoma del Estado de Baja California

Opinión

Hemos auditado los estados financieros adjuntos de la **Universidad Autónoma del Estado de Baja California** ("La Entidad"), que comprenden los estados de situación financiera al 31 de diciembre de 2022 y 2021, y los estados de actividades, de variaciones en la Hacienda Pública, de flujos de efectivo, de cambios en la situación financiera; adicionalmente, auditamos los estados presupuestales adjuntos que incluyen el estado analítico de ingresos y el estado analítico del ejercicio del presupuesto de egresos, por los años terminados en esas fechas, así como las notas explicativas a los estados financieros que incluyen un resumen de las políticas contables significativas.

En nuestra opinión, los estados financieros y presupuestales adjuntos presentan razonablemente, en todos los aspectos materiales, la situación financiera y presupuestal de la **Universidad Autónoma del Estado de Baja California** ("La Entidad"), al 31 de diciembre de 2022 y 2021, así como los resultados de sus actividades, variaciones en la Hacienda Pública, flujos de efectivo, cambios en la situación financiera y los estados presupuestales que incluyen el estado analítico de ingresos y el estado analítico de gastos del ejercicio del presupuesto de egresos, por los años terminados en esas fechas, de conformidad con las disposiciones de la Ley General de Contabilidad Gubernamental, emitidas por el Consejo Nacional de Armonización Contable (CONAC).

Fundamento de la opinión

Hemos llevado a cabo nuestras auditorías de conformidad con las Normas Internacionales de Auditoría (NIA). Nuestra responsabilidad de acuerdo con dichas normas se describe más adelante en la sección Responsabilidades del auditor en relación con la auditoría de los estados financieros de este informe. Somos independientes de la Entidad de conformidad con el Código de Ética Profesional del Instituto Mexicano de Contadores Públicos, A. C. (Código de Ética Profesional), junto con los requerimientos de ética que son aplicables a nuestra auditoría de los estados financieros en México, y hemos cumplido con las demás responsabilidades de ética de conformidad con esos requerimientos y con el Código de Ética Profesional. Consideramos que la evidencia de auditoría que hemos obtenido proporciona una base suficiente y adecuada para nuestra opinión.

Párrafo de énfasis

Llamamos la atención sobre la nota 23 de los estados financieros que describe un asunto de conformidad con el convenio Marco de Reconocimiento de Adeudo y Compromiso Estatal de Pago Plurianual llevado a cabo con el Gobierno del Estado de Baja California ("Gobierno"), mediante el cual el Gobierno reconoce y se compromete a pagar a la Entidad la cantidad de \$1,761,805,334. Dicho importe fue pagado a la Entidad en el mes de noviembre de 2020, mismo que la Universidad optó por no ejercer, debido a que la misma fue responsable subsidiaria del Gobierno ante las instituciones financieras. Este recurso se dispuso conforme el Gobierno depositó ese importe a dichas situaciones financieras, con lo cual concluyó la responsabilidad subsidiaria en 2021. Nuestra opinión no ha sido modificada en relación con esta cuestión.

Responsabilidad de la Administración y de los encargados del gobierno de la entidad en relación con los estados financieros

La Administración es responsable de la preparación y presentación razonable de los estados financieros adjuntos preparados de conformidad con las disposiciones de la Ley General de Contabilidad Gubernamental, emitidas por el Consejo Nacional de Armonización Contable (CONAC) y del control interno que la Administración considere necesario para permitir la preparación de estados financieros libres de desviaciones importantes, debido a fraude o error.

En la preparación de los estados financieros adjuntos, la administración es responsable de la evaluación de la capacidad de la Entidad para continuar como negocio en marcha, revelando, según corresponda, las cuestiones relacionadas con negocio en marcha y utilizando el principio contable de negocio en marcha excepto si la administración tiene intención de liquidar la Entidad o de cesar operaciones, o bien no exista otra alternativa más realista.

Los encargados del gobierno de la Entidad son responsables de la supervisión del proceso de información financiera de la Entidad.

Responsabilidad del auditor en relación con la auditoría de los estados financieros.

Nuestro objetivo es obtener una seguridad razonable de que los estados financieros adjuntos en su conjunto están libres de desviación material, debido a fraude o error, y emitir un informe de auditoría que contiene nuestra opinión. Seguridad razonable es un alto nivel de seguridad, pero no garantiza que una auditoría realizada de conformidad con las NIA, detectará siempre una desviación material cuando existe. Las desviaciones pueden surgir de un fraude o error y son considerados importantes cuando, individualmente o de forma agregada, puede preverse razonablemente que influyan en las decisiones económicas que los usuarios toman basándose en los estados financieros.


Como parte de una auditoría de conformidad con las NIA, aplicamos nuestro juicio profesional y mantenemos una actitud de escepticismo profesional durante toda la auditoría. Asimismo:

- Identificamos y valoramos los riesgos de desviación material en los estados financieros, debido a fraude o error, diseñamos y aplicamos procedimientos de auditoría para responder a dichos riesgos y obtenemos evidencia de auditoría suficiente y adecuada para proporcionar una base para nuestra opinión. El riesgo de no detectar una desviación material debido a fraude es más elevado que en el caso de una incorrección material debido a error, ya que el fraude puede implicar colusión, falsificación, omisiones deliberadas, manifestaciones intencionadamente erróneas o la elusión del control interno.
- Obtenemos conocimiento del control interno relevante para la auditoría con el fin de diseñar procedimientos de auditoría que sean adecuados en función de las circunstancias y no con la finalidad de expresar una opinión sobre la efectividad del control interno de la Entidad.

- Evaluamos lo adecuado de las políticas contables aplicadas y la razonabilidad de las estimaciones contables y la correspondiente información revelada por la Administración.
- Concluimos sobre lo adecuado de la utilización, por la administración, del principio contable de negocio en marcha y basándonos en la evidencia de auditoría obtenida, concluimos sobre si existe o no una incertidumbre material relacionada con hechos o con condiciones que pueden generar dudas significativas sobre la capacidad de la Entidad para continuar como negocio en marcha. Si concluimos que existe una incertidumbre material, se requiere que llamemos la atención en nuestro informe de auditoría sobre las revelaciones relacionadas en los estados financieros o, si dichas revelaciones no son adecuadas, que expresemos una opinión modificada. Nuestras conclusiones se basan en la evidencia de auditoría obtenida hasta la fecha de nuestro informe de auditoría. Sin embargo; hechos o condiciones futuros pueden causar que la Entidad no pueda continuar como negocio en marcha.
- Evaluamos en su conjunto, la presentación, la estructura y el contenido de los estados financieros, incluyendo la información revelada, y si los estados financieros representan las transacciones y hechos subyacentes de un modo que logran la presentación razonable.

Comunicamos a los encargados del gobierno de la Entidad, entre otras cuestiones, el alcance y el momento de realización de la auditoría planeados y los hallazgos significativos de la auditoría, así como cualquier deficiencia significativa del control interno que identificamos en el transcurso de la auditoría.

Espinoza, Gutiérrez, S.C.
Miembro de DFK International



C.P.C. Ramón Espinoza Jiménez
Cedula Profesional 1555444

Mexicali, B.C., a 30 de enero de 2023.



Universidad Autónoma de Baja California

ESTADOS DE SITUACIÓN FINANCIERA Al 31 de diciembre de 2022 y 31 de diciembre de 2021 (en miles de pesos)

	2022	2021		2022	2021
ACTIVO			PASIVO		
ACTIVO CIRCULANTE			PASIVO CIRCULANTE		
Efectivo y Equivalentes (Nota 1)	\$ 831,829	\$ 1,257,282	Cuentas por Pagar a Corto Plazo (Nota 9)	\$ 188,871	\$ 171,279
Derechos a Recibir Efectivo o Equivalentes (Nota 2)	101,778	80,613	Fondos y Bienes de Terceros en Garantía y/o Admón. a Corto Plazo (Nota 10)	30	30
Derechos a Recibir Bienes o Servicios (Nota 2)	3,949	8,700	Provisiones a Corto Plazo	0	3,964
Inventarios (Nota 3, 32)	11,248	10,953	Otros Pasivos a Corto Plazo	769	668
Almacenes (Nota 3, 32)	29,614	28,599	<i>Total de Pasivos Circulantes</i>	189,670	175,941
Estimación por Pérdida o Deterioro de Activos Circulantes (Nota 2,6)	(15,017)	(16,725)			
<i>Total de Activos Circulantes</i>	963,401	1,369,422			
ACTIVO NO CIRCULANTE			PASIVO NO CIRCULANTE		
Inversiones financieras a Largo Plazo (Nota 4)	1,112,955	1,074,283	Provisiones a Largo Plazo (Nota 11)	455,296	512,119
Derechos a Recibir Efectivo o Equivalentes a Largo Plazo	1,367	892	<i>Total de Pasivos No Circulantes</i>	455,296	512,119
Bienes Inmuebles, Infraestructura y Construcciones en Proceso (Nota 5)	5,561,150	5,276,050			
Bienes Muebles (Nota 5)	2,214,416	2,134,101	<i>Total de Pasivo</i>	644,966	688,060
Activos Intangibles	36,496	33,071			
Depreciación, Deterioro y Amortización Acumulada de Bienes (Nota 5)	(4,952,868)	(4,823,701)	HACIENDA PÚBLICA / PATRIMONIO		
Activos Diferidos (Nota 7)	5,246	4,361	Hacienda Pública/Patrimonio Contribuido		
Otros Activos no Circulantes (Nota 8)	7,605	7,605	Aportaciones (Nota 13, 20)	1,484,412	1,537,095
<i>Total de Activos No Circulantes</i>	3,986,367	3,706,662	Donaciones de Capital	32,649	32,649
			Hacienda Pública/Patrimonio Generado		
			Resultado de Ejercicio (Ahorro/Desahorro)	549	212,163
			Resultado de Ejercicios Anteriores (Nota 14)	2,323,702	2,125,226
			Revalúos (Nota 15)	635,004	635,768
			Rectificaciones de Resultado de Ejercicios Anteriores	(171,514)	(154,877)
			<i>Total de Hacienda Pública/Patrimonio</i>	4,304,802	4,388,024
Total de Activo	\$ 4,949,768	\$ 5,076,084	Total de Pasivo y Hacienda Pública/Patrimonio	\$ 4,949,768	\$ 5,076,084

Cuentas de Orden (Nota 23)

2022	2021
\$4,077,107	\$3,949,127

Lic. José Ramiro Cárdenas Tejeda

C.P.C. Adrián Olea Mendivil

C.P. María Gabriela Rosas Bazúa

M.C.G. Manuel Monjardin Acosta

Dr. Roberto Carlos Zamudio Cornejo

C.P.C. Ramón Espinoza Jiménez

Presidente del H. Patronato Universitario

Secretario del H. Patronato Universitario

Tesorera

Contador

Coordinador de la Unidad de Presupuesto y Finanzas

El presente estado financiero es al que se refiere mi dictamen



Universidad Autónoma de Baja California

ESTADOS DE ACTIVIDADES

Por los años que terminaron al 31 de diciembre de 2022 y 2021

(en miles de pesos)

INGRESOS Y OTROS BENEFICIOS	2022	2021
Ingresos de la Gestión		
Ingresos por venta de bienes y servicios (Nota 16)	\$ 841,955	\$ 665,101
Transferencias, Asignaciones, Subsidios y Otras ayudas		
Transferencias, Asignaciones, subsidios y otras ayudas (Nota 17)	3,775,958	3,579,753
Otros Ingresos y Beneficios (Nota 18)		
Ingresos financieros	157,717	108,882
Incremento por variación de inventarios	135	15
Disminución del exceso de provisiones	56,823	38,791
Otros ingresos y beneficios varios	28,208	298,890
Total de Ingresos	4,860,796	4,691,432
GASTOS Y OTRAS PERDIDAS		
Gastos de funcionamiento (Nota 19)		
Servicios personales	3,663,499	3,524,700
Materiales y suministros	162,944	122,305
Servicios generales	798,308	627,529
Transferencias, Asignaciones, Subsidios y Otras ayudas		
Ayudas sociales	42,989	34,275
Otros gastos y pérdidas extraordinarias		
Estimaciones, depreciaciones, deterioros, obsolescencias y amortizaciones	156,774	158,045
Disminución de inventarios	333	108
Otros gastos	35,400	12,307
Total de Gastos y Otras pérdidas	4,860,247	4,479,269
Ahorro/Desahorro neto del ejercicio	\$ 549	\$ 212,163

Lic. José Ramiro Cárdenas Tejeda
Presidente del H. Patronato Universitario

C.P. María Gabriela Rosas Bazúa
Tesorera

Dr. Roberto Carlos Zamudio Cornejo
Coordinador de la Unidad de Presupuesto y Finanzas

C.P.C. Adrián Olea Mendivil
Secretario del H. Patronato Universitario

M.C.G. Manuel Monjardin Acosta
Contador

C.P.C. Ramón Espinoza Jiménez
El presente estado financiero es al que se refiere mi dictamen



Universidad Autónoma de Baja California

ESTADOS DE FLUJOS DE EFECTIVO Por los años que terminaron al 31 de diciembre de 2022 y 2021 (en miles de pesos)

	2022	2021
Flujos de Efectivo de las Actividades de Operación		
Origen		
Ingresos por Ventas de Bienes y Servicios	\$ 803,174	\$ 657,634
Transferencia, Asignaciones y Subsidios y Otras ayudas	3,775,958	3,579,753
Otros Orígenes de Operación	183,395	135,369
Aplicación		
Servicios Personales	3,603,404	3,467,536
Materiales y Suministros	159,180	121,503
Servicios Generales	831,394	641,178
Ayudas Sociales	42,989	34,275
Otras aplicaciones de Operación	12,852	3,160
Flujos de Efectivo de las Actividades de Operación (Nota 22)	112,708	105,104
Flujos de Efectivo de las Actividades de Inversión		
Origen		
Bienes Inmuebles, Infraestructura y Construcciones en Proceso		
Bienes Muebles		
Otros Orígenes de Inversión	0	49,510
Aplicación		
Bienes Inmuebles, Infraestructura y Construcciones en Proceso (Nota 21)	303,413	175,163
Bienes Muebles (Nota 21)	152,120	115,223
Otros Aplicaciones de Inversión	85,158	0
Flujos netos de Efectivo por Actividades de Inversión	(540,691)	(240,876)
Flujo de Efectivo de las Actividades de Financiamiento		
Origen		
Endeudamiento Neto		
interno		
Externo		
Otros Orígenes de Financiamiento	2,530	4,429
Aplicación		
Endeudamiento Neto		
interno		
Externo		
Otras Aplicaciones de Financiamiento	0	0
Flujos netos de Efectivo por Actividades de Financiamiento	2,530	4,429
Incremento/Disminución Neta en el Efectivo y Equivalentes al Efectivo	(425,453)	(131,343)
Efectivo y Equivalentes al efectivo al Inicio del Ejercicio	1,257,282	1,388,625
Efectivo y Equivalentes al Efectivo al Final del Ejercicio	\$ 831,829	\$ 1,257,282

Lic. José Ramiro Cárdenas Tejeda
Presidente del H. Patronato Universitario

C.P. María Gabriela Rosas Bazúa
Tesorera

Dr. Roberto Carlos Zamudio Cornejo
Coordinador de la Unidad de Presupuesto y Finanzas

C.P.C. Adrián Olea Mendivil
Secretario del H. Patronato Universitario

M.C.G. Manuel Lombardín Acosta
Contador

C.P.C. Ramón Espinoza Jiménez

El presente estado financiero es al que se refiere mi dictamen



Universidad Autónoma de Baja California

ESTADOS DE VARIACIÓN EN LA HACIENDA PÚBLICA Por los años que terminaron al 31 de diciembre de 2022 y 2021 (en miles de pesos)

Concepto	Hacienda Pública / Patrimonio Contribuido	Hacienda Pública / Patrimonio Generado de Ejercicios Anteriores	Hacienda Pública / Patrimonio Generado del Ejercicio	Ajustes por Cambios de Valor	TOTAL
Hacienda Pública/Patrimonio Contribuido Neto de 2021					
Aportaciones	\$ 1,537,095				\$ 1,537,095
Donaciones de Capital	32,649				32,649
Actualización de la Hacienda Pública/Patrimonio					0
Hacienda Pública/Patrimonio Generado Neto de 2021					
Resultados del Ejercicio: Ahorro(Desahorro)			212,163		212,163
Resultados de Ejercicios Anteriores		2,125,226			2,125,226
Revalúos		635,768			635,768
Reservas					0
Rectificaciones de Resultados de Ejercicios Anteriores		(154,877)			(154,877)
Exceso o Insuficiencia en la Actualización de la Hacienda Pública/Patrimonio Neto de 2021					
Resultado de Posición Monetaria					
Resultado por Tenencia de Activos no Monetarios					
Hacienda Pública/Patrimonio Neto Final de 2021	1,569,744	2,606,117	212,163	0	4,388,024
Cambios en la Hacienda Pública/Patrimonio Contribuido Neto de 2022 (Nota 20)					
Aportaciones	(52,683)				(52,683)
Donaciones de Capital	-				0
Actualización de la Hacienda Pública/Patrimonio					0
Variaciones de la Hacienda Pública/Patrimonio Generado Neto de 2022					
Resultados del Ejercicio: Ahorro(Desahorro)			549		549
Resultados de Ejercicios Anteriores		198,476	(212,163)		(13,687)
Revalúos			(763)		(763)
Reservas					0
Rectificaciones de Resultados de Ejercicios Anteriores			(16,638)		(16,638)
Cambios en el Exceso o Insuficiencia en la Actualización de la Hacienda Pública/Patrimonio Neto de 2022					
Resultado de Posición Monetaria					0
Resultado por Tenencia de Activos no Monetarios					0
Saldo Neto en la Hacienda Pública/Patrimonio 2022	\$ 1,517,061	\$ 2,804,593	\$ (16,852)	\$ 0	\$ 4,304,802

Lic. José Ramiro Cárdenas Tejeda
Presidente del H. Patronato Universitario

C.P. María Gabriela Rosas Bazúa
Tesorera

Dr. Roberto Carlos Zamudio Cornejo
Coordinador de la Unidad de Presupuesto y Finanzas

C.P.C. Adrián Olea Mendivil
Secretario del H. Patronato Universitario

M.C.G. Manuel Monjardin Acosta
Contador

C.P.C. Ramón Espinoza Jiménez 7
El presente estado financiero es al que se refiere mi dictamen



Universidad Autónoma de Baja California

ESTADOS DE CAMBIOS EN LA SITUACIÓN FINANCIERA
Por los años que terminaron al 31 de diciembre de 2022 y 2021
(en miles de pesos)

	Origen	Aplicación
ACTIVO	\$ 126,316	
Activo Circulante		
Efectivo y Equivalentes	425,453	
Derechos a Recibir Efectivo o Equivalentes		21,165
Derechos a Recibir Bienes o Servicios	4,751	
Inventarios		295
Almacenes		1,015
Estimación por Pérdida o Deterioro de Activos Circulantes		1,708
Otros Activos Circulantes		
Activo No Circulante		
Inversiones financieras a Largo Plazo		38,672
Derechos a Recibir Efectivo o Equivalentes a Largo Plazo		475
Bienes Inmuebles, Infraestructura y Construcciones en Proceso		285,100
Bienes Muebles		80,315
Activos Intangibles		3,425
Depreciación, Deterioro y Amortización Acumulada de Bienes	129,167	
Activos Diferidos		885
Estimación por Pérdida o Deterioro de Activos no Circulantes		
PASIVO		43,094
Pasivo Circulante		
Cuentas por Pagar a Corto Plazo	17,592	
Documentos por Pagar a Corto Plazo		
Porción a Corto Plazo de la Deuda Pública a Largo Plazo		
Títulos y Valores a Corto Plazo		
Pasivos Diferidos a Corto Plazo		
Fondos y Bienes de Terceros en Garantía y/o Administración a Corto Plazo		
Provisiones a Corto Plazo		3,964
Otros Pasivos a Corto Plazo	101	
Pasivo No Circulante		
Cuentas por Pagar a Largo Plazo		
Documentos por Pagar a Largo Plazo		
Deuda Pública a Largo Plazo		
Pasivos Diferidos a Largo Plazo		
Fondos y Bienes de Terceros en Garantía y/o Administración a Largo Plazo		
Provisiones a Largo Plazo		56,823
HACIENDA PÚBLICA / PATRIMONIO		\$ 83,222
Hacienda Pública/Patrimonio Contribuido		
Aportaciones		52,683
Donaciones de Capital		
Actualización de la Hacienda Pública/Patrimonio		
Hacienda Pública/Patrimonio Generado		
Resultado de Ejercicio (Ahorro/Desahorro)		211,614
Resultado de Ejercicios Anteriores	198,476	
Revalúos		764
Reservas		
Rectificaciones de Resultados de Ejercicios Anteriores		16,637
Exceso o Insuficiencia en la Actualización de la Hacienda Pública/Patrimonio		
Resultado por Posición Monetaria		
Resultado por Tenencia de Activos no Monetarios		

Lic. José Ramiro Cárdenas Tejeda
Presidente del H. Patronato Universitario

C.P. María Gabriela Rosas Bazúa
Tesorera

Dr. Roberto Carlos Zamudio Cornejo
Coordinador de la Unidad de Presupuesto y Finanzas

C.P.C. Adrián Olea Mendivil
Secretario del H. Patronato Universitario

M.C.G. Manuel Monjardin Acosta
Contador

C.P.C. Ramón Espinoza Jiménez
El presente estado financiero es al que se refiere mi dictamen



Universidad Autónoma de Baja California

ESTADO ANALITICO DE INGRESOS del 01 de enero al 31 de diciembre de 2022 (en miles de pesos)

Rubro de Ingresos	Ingreso					Diferencia
	Estimado	Ampliaciones y Reducciones	Modificado	Devengado	Recaudado	
Impuestos						
Cuotas y Aportaciones de Seguridad Social						
Contribuciones de Mejoras						
Derechos						
Productos						
Aprovechamientos						
Ingresos por Venta de Bienes, Prestación de Servicios y Otros Ingresos	1,051,130	(25,597)	1,025,533	1,025,533	986,569	(64,561)
Participaciones, Aportaciones, Convenios, Incentivos Derivados de la Colaboración Fiscal y Fondos Distintos de Aportaciones						
Transferencias, Asignaciones, Subsidios y Subvenciones, y Pensiones y Jubilaciones	4,212,959	130,343	4,343,302	3,775,958	3,775,958	(437,001)
Ingresos Derivados de Financiamientos						
Total	5,264,089	104,746	5,368,835	4,801,491	4,762,527	0
			Ingresos excedentes¹			

1 De conformidad con la norma se consideran ingresos excedentes aquellos que sean recaudados por encima de lo estimado

Lic. José Ramiro Cárdenas Tejeda
Presidente del H. Patronato Universitario

C.P. María Gabriela Rosas Bazúa
Tesorera

Dr. Roberto Carlos Zamudio Cornejo
Coordinador de la Unidad de Presupuesto y Finanzas

C.P.C. Adrián Olea Mendivil
Secretario del H. Patronato Universitario

M.C.G. Manuel Monjardin Acosta
Contador

C.P.C. Ramón Espinoza Jiménez
El presente estado financiero es al que se refiere mi dictamen



Universidad Autónoma de Baja California

ESTADO ANALITICO DEL EJERCICIO DEL PRESUPUESTO DE EGRESOS del 01 de enero al 31 de diciembre de 2022 (en miles de pesos)


	Egresos					
	Aprobado	Ampliaciones/ (Reducciones)	Modificado	Devengado	Pagado	Subejercicio
Servicios Personales	\$ 3,604,790	\$ 59,086	\$ 3,663,876	\$ 3,663,500	\$ 3,603,406	\$ 376
Remuneraciones al Personal de Carácter Permanente	1,240,749	(114,886)	1,125,863	1,125,760	1,125,760	103
Remuneraciones al Personal de Carácter Transitorio	386,335	49,114	435,449	435,449	435,449	0
Remuneraciones Adicionales y Especiales	818,458	25,705	844,163	844,163	844,163	0
Seguridad Social	459,281	27,640	486,921	486,921	426,827	0
Otras Prestaciones Sociales y Económicas	457,224	20,319	477,543	477,270	477,270	273
Previsiones	177,982	(177,982)	0	0	0	0
Pago de Estímulos a Servidores Públicos	64,761	229,176	293,937	293,937	293,937	0
Materiales y Suministros	138,393	40,532	178,925	159,181	159,181	19,744
Materiales de Administración, Emisión de Documentos y Artículos Oficiales	39,800	8,836	48,636	44,381	44,381	4,255
Alimentos y Utensilios	5,680	5,812	11,492	9,257	9,257	2,235
Materias Primas y Materiales de Producción y Comercialización	1,660	4,475	6,135	5,809	5,809	326
Materiales y Artículos de Construcción y de Reparación	7,803	3,615	11,418	10,002	10,002	1,416
Productos Químicos, Farmacéuticos y de Laboratorio	31,109	14,856	45,965	43,537	43,537	2,428
Combustibles, Lubricantes y Aditivos	22,035	8,690	30,725	24,052	24,052	6,673
Vestuario, Blancos, Prendas de Protección y Artículos Deportivos	25,188	(8,809)	16,379	15,278	15,278	1,101
Herramientas, Refacciones y Accesorios Menores	5,118	3,057	8,175	6,865	6,865	1,310
Servicios Generales	840,776	63,375	904,151	836,421	831,393	67,730
Servicios Básicos	131,810	29,535	161,345	153,106	153,106	8,239
Servicios de Arrendamiento	74,678	2,069	76,747	74,566	74,566	2,181
Servicios Profesionales, Científicos, Técnicos y Otros Servicios	189,933	9,980	199,913	190,511	185,651	9,402
Servicios Financieros, Bancarios y Comerciales	23,266	(692)	22,574	22,314	22,314	260
Servicios de Instalación, Reparación, Mantenimiento y Conservación	146,925	15,863	162,788	137,367	137,367	25,421
Servicios de Comunicación Social y Publicidad.	20,404	(673)	19,731	19,052	19,052	679
Servicios de Traslado y Viáticos	23,605	495	24,100	20,208	20,208	3,892
Servicios Oficiales	13,318	(2,316)	11,002	9,252	9,252	1,750
Otros Servicios Generales	216,837	9,114	225,951	210,045	209,877	15,906
Transferencias, Asignaciones, Subsidios y Otras Ayudas	42,070	7,429	49,499	42,989	42,989	6,510
Ayudas Sociales	42,070	7,429	49,499	42,989	42,989	6,510
Bienes Muebles, Inmuebles e Intangibles	68,456	99,540	167,996	152,468	152,120	15,528
Mobiliario y Equipo de Administración	29,399	66,897	96,296	89,365	89,017	6,931
Mobiliario y Equipo Educativo y Recreativo	21,834	23,473	45,307	42,136	42,136	3,171
Equipo e Instrumental Médico y de Laboratorio	10,450	5,823	16,273	12,989	12,989	3,284
Vehículos y Equipo de Transporte	2,250	(2,111)	139	0	0	139
Maquinaria, Otros Equipos y Herramientas	87	6,207	6,294	4,579	4,579	1,715
Activos Biológicos	44	(4)	40	0	0	40
Bienes Inmuebles	0	0	0	0	0	0
Activos Intangibles	4,392	(745)	3,647	3,399	3,399	248
Inversión Pública	0	374,067	374,067	303,413	303,413	70,654
Obra Pública en Bienes Propios	0	374,067	374,067	303,413	303,413	70,654
Inversiones Financieras y Otras Provisiones	569,604	(537,400)	32,204	0	0	32,204
Provisiones para Contingencias y Otras Erogaciones Especiales	569,604	(537,400)	32,204	0	0	32,204
Total del Gasto (Nota 23)	\$ 5,264,089	\$ 106,629	\$ 5,370,718	\$ 5,157,972	\$ 5,092,502	\$ 212,746



Universidad Autónoma de Baja California



Lic. José Ramiro Cárdenas Tejeda
Presidente del H. Patronato Universitario


C.P. María Gabriela Rosas Bazúa
Tesorera


Dr. Roberto Carlos Zamudio-Cornejo
Coordinador de la Unidad de Presupuesto y Finanzas


C.P.C. Adrián Olea Mendivil
Secretario del H. Patronato Universitario


M.C.G. Manuel Monjardin Acosta
Contador


C.P.C. Ramón Espinoza Jiménez
El presente estado financiero es al que se refiere mi dictamen



Universidad Autónoma de Baja California

NOTAS A LOS ESTADOS FINANCIEROS

Por los años terminados el 31 de diciembre de 2022 y 31 de diciembre de 2021

(Cifras en miles de pesos)

a) NOTAS DE DESGLOSE

NOTAS AL ESTADO DE SITUACIÓN FINANCIERA

ACTIVO

1. EFECTIVO Y EQUIVALENTES

El rubro de efectivo y equivalentes incluye Caja, Bancos y comprende inversiones a plazos no mayores a 90 días en pagarés de bancos nacionales y del extranjero, los saldos se detallan a continuación:

	<u>2022</u>	<u>2021</u>
Efectivo	\$ 1,778	\$ 1,838
Bancos	41,941	72,488
Inversiones temporales	788,110	1,182,956
TOTAL	\$ 831,829	\$ 1,257,282

El efectivo está integrado por los fondos fijos de caja, y de operación en moneda nacional y extranjera, así como el efectivo recibido en caja para ser depositado en bancos al siguiente día hábil.

Las inversiones temporales se integran de la siguiente manera:

	<u>2022</u>	<u>2021</u>
Banco Santander, S.A.	\$ 534,306	\$ 707,131
Scotiabank Inverlat, S.A.	156,980	286,184
Banco Mercantil del Norte, S.A.	60,639	56,442
BBVA Bancomer, S.A.	36,183	31,496
Banco Nacional de México, S.A.	2	101,703
TOTAL	\$ 788,110	\$ 1,182,956



Universidad Autónoma de Baja California

2. DERECHOS A RECIBIR EFECTIVO O EQUIVALENTES Y BIENES O SERVICIOS A RECIBIR

	<u>2022</u>	<u>2021</u>
Cuentas por cobrar de alumnos y becas	\$ 40,538	\$ 44,289
Cuentas por cobrar por Sorteos universitarios	39,934	14,506
Cuentas por cobrar por convenios y otros	10,191	14,009
Anticipo para gastos y funcionarios y empleados	6,673	3,925
Deudores diversos	4,372	3,859
Otras cuentas por cobrar a corto plazo	70	25
SUB-TOTAL	101,778	80,613
Estimación para cuentas incobrables	(15,017)	(16,725)
TOTAL	\$86,761	\$63,888

La recuperación de las cuentas por cobrar se estima que se realizará de acuerdo con lo siguiente:

	1-90 días	91-180 días	181-365 días	366 días o más	Estimación cuentas incobrables	Total
Cuentas por cobrar por convenios y otros	10,191				(1,712)	8,479
Deudores diversos	3,082	250	1,040		(1,666)	2,706
Cuentas por cobrar por Sorteos universitarios	39,934				(7,323)	32,611
Anticipo para gastos y funcionarios y empleados	6,673				(230)	6,443
Cuentas por cobrar de alumnos y becas	18,724	6,178	8,891	6,745	(4,086)	36,452
Otras cuentas por cobrar a corto plazo	70				0	70
TOTAL	\$ 78,674	\$ 6,428	\$ 9,931	\$ 6,745	\$(15,017)	\$ 86,761

El concepto de derechos a recibir bienes o servicios se integra por anticipos a proveedores.

3. BIENES DISPONIBLES PARA SU TRANSFORMACIÓN O CONSUMO

a) Inventarios

El inventario de mercancías terminadas se integra por las existencias de libros del fondo editorial de la UABC por el importe de \$10,080; adicionalmente comprende, ganado vacuno y porcino diferente al pie de cría por \$1,168, los métodos de valuación se detallan en la nota 32.



b) Almacenes

Se integra de la siguiente manera, artículos para consumo interno \$10,550, terrenos y artículos diversos para premios de sorteos universitarios \$19,064, los métodos de valuación se detallan en la nota 32.

4. INVERSIONES FINANCIERAS A LARGO PLAZO

Son recursos administrados por instituciones financieras bajo contratos de inversión con mandatos, cuya estrategia contempla la obtención de mejores rendimientos que los que se obtienen de instrumentos de renta fija, mediante la adquisición de valores gubernamentales principalmente, y con un máximo de 15% en valores de renta variable.

Las instituciones administradoras son las siguientes:

	2022	2021
Scotiabank Inverlat, S.A.	\$ 342,257	\$ 417,789
BBVA Bancomer, S.A.	203,216	198,035
Banco Mercantil del Norte, S.A.	198,156	201,425
Valores Mexicanos Casa de Bolsa, S.A. de C.V.	164,250	152,575
Acciones y Valores Banamex, S.A. de C.V.	109,138	0
Intercam Banco, S.A.	95,934	104,455
Teléfonos de México, S.A.	4	4
TOTAL	\$ 1,112,955	\$ 1,074,283

5. BIENES MUEBLES E INMUEBLES

El siguiente resumen muestra concentradamente la inversión en bienes inmuebles y muebles, al 31 de diciembre de 2022:

Concepto	Costo de Adquisición	Actualización	Depreciación	Valor Neto
Terrenos	\$ 393,514	\$ 600,101	\$ 0	\$ 993,615
Edificios no habitacionales	2,462,852	1,635,859	(3,041,155)	1,057,556
Infraestructura	983	184	(346)	821
Construcciones en proceso en bienes propios	467,657	0	0	467,657
Bienes Inmuebles	\$ 3,325,006	\$ 2,236,144	\$ (3,041,501)	\$ 2,519,649



Universidad Autónoma de Baja California

Concepto	Costo de Adquisición	Actualización	Depreciación	Valor Neto
Mobiliario y equipo de administración	\$ 808,184	\$ 44,285	\$ (686,602)	\$ 165,867
Mobiliario y equipo educacional y recreativo	276,791	20,246	(206,371)	90,666
Equipo instrumental médico y de laboratorio	846,480	63,440	(878,917)	31,003
Equipo de transporte	118,948	9,777	(125,020)	3,705
Maquinaria otros equipos y herramientas	13,560	4,535	(12,898)	5,197
Colecciones, obras de arte y objetos valiosos	3,643	797	(1,559)	2,881
Activos biológicos	3,730	0	0	3,730
Bienes Muebles	\$ 2,071,336	\$ 143,080	\$ (1,911,367)	\$ 303,049

El siguiente resumen muestra concentradamente la inversión en bienes inmuebles y muebles, al 31 de diciembre de 2021:

Concepto	Costo de Adquisición	Actualización	Depreciación	Valor Neto
Terrenos	\$ 388,791.00	\$ 600,101.00	\$ 0	\$ 988,892.00
Edificios no habitacionales	2,439,330	1,644,142	(2,939,362)	1,144,110
Infraestructura	983	184	(346)	821
Construcciones en proceso en bienes propios	202,519	0	0	202,519
Bienes Inmuebles	\$ 3,031,623	\$ 2,244,427	\$ (2,939,708)	\$ 2,336,342

Concepto	Costo de Adquisición	Actualización	Depreciación	Valor Neto
Mobiliario y equipo de administración	\$ 59,560	\$ 49,104	\$ (679,877)	\$ 128,787.00
Mobiliario y equipo educacional y recreativo	240,644	22,161	(205,750)	57,055
Equipo instrumental médico y de laboratorio	839,989	66,701	(861,264)	45,426
Equipo de transporte	120,146	9,908	(123,576)	6,478
Maquinaria otros equipos y herramientas	12,875	4,535	(12,089)	5,321
Colecciones, obras de arte y objetos valiosos	3,643	797	(1,436)	3,004
Activos biológicos	4,038	0	0	4,038
Bienes Muebles	\$ 1,980,895	\$ 153,206	\$ (1,883,992)	\$ 250,109

Un terreno conocido como la parcela 44 del ex Ejido Coahuila, en el que está ubicada parte de la Unidad Central Universitaria de Mexicali, adquirido mediante donación otorgada por los gobiernos federal y estatal, está pendiente de escrituración debido a que existe un juicio en proceso sobre el mismo.

La obra en proceso registrada al 31 de Diciembre de 2022, representa la construcción de edificios contratada y ejecutada, de dichos contratos se tiene pendiente invertir en 2023 \$40,525, donde se destaca la construcción de edificio restaurante para practicas de alumnos de la Facultad de Enología y Gastronomía, Construcción de clínica Loma Linda, construcción de la 1ra etapa del edificio de Departamento de Producción y Medios, segunda etapa de remodelación y del cuarto de máquinas del CUES y construcción de aulas para la Escuela de Ciencias de la Salud Unidad Valle Dorado.



Reconocimiento de los efectos de la inflación

Conforme a las disposiciones de la norma de información financiera NIF B-10 "Efectos de inflación", a partir del 1 de enero de 2009, la UABC dejó de actualizar sus activos fijos. Para efectos de esta norma, se considera el entorno actual como no inflacionario, puesto que la inflación acumulada de los tres ejercicios anuales anteriores es menor al 26% (promedio anual de 8%) y, por lo tanto, no se requiere reconocer los efectos de la inflación, derivando en una desconexión (suspensión) en el reconocimiento de los efectos de la inflación en la información financiera.

No obstante, lo anterior, se deben mantener en los activos y patrimonio, los efectos de actualización determinados hasta el último periodo en el que operó en un entorno inflacionario. Dichos efectos se eliminarán cuando el activo se deprecie, se deteriore o se venda.

El método de depreciación, tasas aplicadas y criterios de aplicación de estos se detallan en la nota 36.

6. ESTIMACIONES Y DETERIOROS

La estimación por pérdida o deterioro de activos circulantes se integra de la siguiente manera:

Se reconoce la estimación para cuentas incobrables por \$7,694 que corresponden al análisis determinado por la administración de la entidad sobre las Cuentas por cobrar a corto plazo, Deudores diversos, Anticipo para gastos y funcionarios y empleados.

La estimación para cuentas incobrables de Sorteos Universitarios es por \$7,323. Se determina conforme a la experiencia en la cobranza histórica, admitiéndose hasta por el 5% de la venta total de boletos según acuerdo del Patronato Universitario.

7. ACTIVOS DIFERIDOS

Corresponde a proyectos ejecutivos por estudios y gastos de pre-inversión en obras en bienes propios por \$5,246

8. OTROS ACTIVOS NO CIRCULANTES

Corresponde a permisos de riego con valor actualizado de \$7,605 adquiridos para las extensiones de tierra propiedad de la Universidad, ubicadas en el Instituto de Investigaciones en Ciencias Veterinarias y el Instituto de Ciencias Agrícolas, para campo experimental y desarrollo.



PASIVO

9. CUENTAS POR PAGAR A CORTO PLAZO

Las cuentas por pagar a corto plazo se refieren a adeudos a cargo de la Universidad, los cuales serán liquidados durante el mes de enero de 2023 por lo que se refiere a cuotas de seguridad social, impuestos retenidos y proveedores. En cuanto a acreedores diversos, en su mayor parte se pagará durante el mes de enero de 2023. Se integran de la siguiente manera:

	<u>2022</u>	<u>2021</u>
Retenciones y contribuciones por pagar	\$ 90,706	\$ 83,461
Acreedores diversos	64,158	60,101
SAR 2% E INFONAVIT 5%	28,850	27,693
Proveedores	5,118	0
Devoluciones a la ley de ingresos (reembolsos)	39	24
TOTAL	<u><u>\$ 188,871</u></u>	<u><u>\$ 171,279</u></u>

10. FONDOS Y BIENES DE TERCEROS EN GARANTÍA Y/O ADMINISTRACIÓN A CORTO PLAZO

El saldo representa depósitos en garantía de terceros por un valor de \$30.

11. PROVISIONES A LARGO PLAZO

BENEFICIOS A LOS EMPLEADOS. Las obligaciones y costos correspondientes a las primas de antigüedad, pensiones e indemnizaciones que los trabajadores tienen derecho a percibir al término de la relación laboral, se reconocen con base en estudios actuariales elaborados por expertos independientes, conforme a la Ley General de Contabilidad Gubernamental y normas emitidas por el CONAC. Supletoriamente se aplican las bases de la Norma de Información Financiera NIF D-3 "Beneficios a los empleados", emitida por el Consejo Mexicano de Normas de Información Financiera (CINIF). Los estudios actuariales están calculados con información del ejercicio anterior, generando importes proyectados para el ejercicio actual; estos últimos montos son los que registra la Universidad.

A continuación, se muestra una conciliación entre el valor presente de la OBD y del valor razonable de los Activos del Plan (AP), y el Pasivo Neto Proyectado (PNP) reconocido en el estado de situación financiera:



Universidad Autónoma de Baja California

	<u>2022</u>	<u>2021</u>
Obligaciones por beneficios definidos (OBD)	\$ 4,041,513	\$ 3,796,090
Valor razonable de los activos del plan	(3,586,217)	(3,283,971)
Pasivo neto proyectado	<u>\$ 455,296</u>	<u>\$ 512,119</u>

La conciliación entre los saldos iniciales y finales del valor presente de las Obligaciones por Beneficios Definidos (OBD) para los ejercicios de 2022 y 2021, son como sigue:

	<u>2022</u>	<u>2021</u>
OBD al 1 enero	\$ 3,796,090	\$ 3,524,251
Mas (menos):		
Aportaciones ordinarias y extraordinarias al fondo	239,774	318,084
Pagos realizados con cargo a la reserva	(301,018)	(274,088)
Costo neto del periodo	306,667	227,843
OBD al 31 de diciembre	<u>\$ 4,041,513</u>	<u>\$ 3,796,090</u>

La conciliación entre los saldos iniciales y finales de los activos del plan, son como sigue:

	<u>2022</u>	<u>2021</u>
Activos del plan al 1 enero	\$ (3,347,850)	\$ (3,065,624)
Rendimientos	(238,367)	(218,277)
(Pérdida) o ganancias actuariales	0	(70)
Activos del plan al 31 de diciembre	<u>\$ (3,586,217)</u>	<u>\$ (3,283,971)</u>

Las tasas utilizadas en el cálculo de las obligaciones por beneficios proyectados de los planes son:

Tasas nominales y reales utilizadas en cálculos actuariales:	<u>%</u>
Tasa real de rendimiento	3.00%
Tasa de inflación	4.00%
Tasa nominal anual compuesto	9.20%

Los activos del plan corresponden a fondos en fideicomiso irrevocable, administrados por un comité técnico, el cual se encuentra conformado por funcionarios de la Universidad Autónoma de Baja California, así como del Sindicato de Profesores Superación Universitaria y por el Sindicato Estatal de Trabajadores Universitarios. Se establece como fin del Fideicomiso, que el fiduciario mantenga la titularidad de los bienes que integran el fondo, así como las aportaciones adicionales que el fideicomitente realice por conducto del comité técnico, para cumplir con las finalidades establecidas en el contrato, en los términos y condiciones contenidas en el texto del plan para el pago de pensiones por jubilación y de las instrucciones que por escrito le remita el comité técnico. El comité técnico instruirá previamente y por escrito al fiduciario para que efectúe, con cargo al fondo del fideicomiso los pagos y disposiciones que conforme al plan y sus consecuencias sean procedentes.



Universidad Autónoma de Baja California

El fiduciario para tal efecto realizará las transferencias electrónicas requeridas o expedirá cheques de caja a favor de las personas que se mencionan en dichas instrucciones.

FONDOS PARA PENSIONES Y JUBILACIONES DEL PERSONAL.

Esta Universidad cuenta con planes de pensión por jubilación, tanto para trabajadores académicos como para los trabajadores administrativos. Con el fin de solventar las obligaciones derivadas de estos planes, se han formado fondos constituidos en fideicomisos, que son destinados al pago de pensiones al personal.

Los importes de cada uno de los fondos, que se encuentran registrados en cuentas de orden, son los siguientes:

	<u>2022</u>	<u>2021</u>
Fondo de pensiones para los trabajadores académicos	\$2,939,947	\$2,833,200
Fondo de pensiones para los trabajadores administrativos	512,773	489,418
	<u>\$3,452,720</u>	<u>\$3,322,618</u>

12. INFORMACIÓN DE PASIVOS CONTINGENTES

A la fecha de los presentes estados financieros, se tienen los siguientes asuntos en litigio pendientes de resolución, de los cuales algunos pudieran ser adversos o de mínima cuantía por lo que no se consideró necesario su registro:

<u>Cantidad</u>	<u>Litigios</u>
61	Administrativos y fiscales
54	Laborales
30	Escolares
17	Penales
12	Civiles y Mercantiles

Dentro de los litigios administrativos y fiscales se incluyen dos Recursos de Inconformidad ante la CESPM (Comisión Estatal de Servicios Públicos de Mexicali) y el Procurador Fiscal del Estado de B.C., por un importe de \$405,888. El principal acto reclamado, en contra del cual se interpusieron estos recursos corresponde al cobro del consumo de agua potable en las instalaciones de la UABC en Mexicali. Según opinión de nuestros abogados, este cobro no procede, principalmente, en virtud de lo establecido en el artículo 115 de la Constitución Política de los Estados Unidos Mexicanos que establece una exención de contribuciones para los bienes de dominio público de la Federación, del Estado y de los Municipios, así como por lo estipulado en el artículo 32 la Ley Orgánica de la Universidad Autónoma del Estado de Baja California que señala que ésta no se encuentra sujeta a una relación tributaria con el Estado o Municipio. Adicional a lo anterior, en el presente ejercicio se publicó en el Periódico Oficial del Estado de Baja California el día 4 de septiembre de 2020, un



decreto que exenta del pago a las instituciones de educación superior que cuenten con plantas para el tratamiento de aguas residuales.

HACIENDA PÚBLICA/PATRIMONIO

13. APORTACIONES

Se integró inicialmente por subsidios y donaciones otorgados por los Gobiernos Federal y Estatal, y se ha ido incrementando en cada ejercicio principalmente por la adquisición de propiedades y equipos, hasta el ejercicio de 2011. A partir de 2012, se aplicaron las disposiciones de la Ley General de Contabilidad Gubernamental, motivo por el cual ya no se afecta el patrimonio por las adquisiciones de propiedades y equipo, excepto por la recepción de bienes del Gobierno del Estado de Baja California, en calidad de pago por adeudos de subsidio.

De acuerdo con lo que se menciona en la nota 35, hasta 2011 la política contable para el registro de estos bienes era con cargo al gasto y en forma simultánea en el activo y en el patrimonio. En consecuencia, la depreciación de estos bienes continúa disminuyéndose del patrimonio.

14. RESULTADOS DE EJERCICIOS ANTERIORES

El renglón de resultados de ejercicios anteriores se integra con la suma histórica del exceso o insuficiencia de los ingresos sobre los egresos, hasta el ejercicio del 2011, y por el ahorro del ejercicio a partir del 2012, determinado conforme a disposiciones de la Ley de Contabilidad. Este renglón se vio afectado en 2022 por \$13,687 principalmente por los reintegros realizados a la Tesorería de la Federación y la cancelación de facturas devengadas en periodos anteriores al corriente.

15. REVALÚOS Y RECTIFICACIONES

El renglón de revalúos representa el valor del efecto de la actualización de terrenos, edificios y equipo, menos su depreciación, mientras que el renglón de rectificaciones representa el valor del reconocimiento y cancelación de gastos e ingresos de los ejercicios anteriores, esta partida reflejó una variación de \$16,638



Universidad Autónoma de Baja California

NOTAS AL ESTADO DE ACTIVIDADES

INGRESOS Y OTROS BENEFICIOS

En concepto de ingresos de la gestión se integra como sigue:

16. INGRESOS POR VENTA DE BIENES Y SERVICIOS.

	<u>2022</u>	<u>2021</u>
Cuotas específicas	\$333,317	\$329,150
Sorteos	207,439	88,376
Servicios educativos y escolares	126,601	124,249
Servicios	43,182	13,140
Colegiaturas, posgrados y licenciaturas	42,651	38,253
Educación continua	24,489	21,234
Venta de productos agropecuarios y marinos	19,233	7,142
Convenios	12,085	19,511
Eventos	1,408	1,074
Venta de libros	367	185
Venta de activos fijos	276	1,966
Otros ingresos por ventas de bienes y servicios. Incluye principalmente, descuentos por inasistencias e incapacidades a empleados, cancelación de cheques antiguos en tránsito, así como depósitos no identificados, entre otros.	30,907	20,821
Ingresos por venta de bienes y servicios	<u><u>\$841,955</u></u>	<u><u>\$665,101</u></u>

17. PARTICIPACIONES, APORTACIONES, CONVENIOS, INVENTIVOS DERIVADOS DE COLABORACIÓN FISCAL, FONDOS DISTINTOS DE APORTACIONES, TRANSFERENCIAS, ASIGANCIONES, SUBSIDIOS Y SUBVENCIONES, Y PENSIONES Y JUBILACIONES.

Se integra por aportaciones de subsidio federal y transferencias recibidas del Gobierno del Estado de Baja California como sigue:

	<u>2022</u>	<u>2021</u>
Subsidio ordinario federal	\$1,855,819	\$1,788,690
Subsidio extraordinario federal	73,652	196,905
Subsidios y subvenciones	<u>1,929,471</u>	<u>1,985,595</u>
Transferencia Estatal	1,846,487	1,594,158
Transferencias, Asignaciones, Subsidios y Otras Ayudas	<u><u>\$3,775,958</u></u>	<u><u>\$3,579,753</u></u>



Universidad Autónoma de Baja California

El subsidio extraordinario federal reconocido como ingreso, está constituido principalmente por fondos no regularizables, como sigue:

	<u>2022</u>	<u>2021</u>
Subsidio extraordinario para incremento salarial	\$54,988	\$91,592
Fondo de aportaciones múltiples (FAM)	9,424	62,077
Consejo Nacional de Ciencia y Tecnología (CONACYT)	8,940	37,239
Subsidio Federal Extraordinario no regularizable	300	1,250
Programa para el desarrollo profesional docente (PRODEP)	0	3,817
Subsidio Federal Extraordinario no regularizable retorno a clases presenciales	0	930
Subsidio extraordinario federal	<u>\$73,652</u>	<u>\$196,905</u>

18. OTROS INGRESOS Y BENEFICIOS.

En este rubro se incluyen ingresos financieros, donativos recibidos de terceros, y otros ingresos varios.

	<u>2022</u>	<u>2021</u>
Otros ingresos financieros (productos patrimoniales)	\$ 157,717	\$ 108,882
Disminución del exceso de provisiones	56,823	38,791
Diferencias en tipo de cambio positivas y otros ingresos	15,852	22,826
Donativos	11,167	276,064
Otros ingresos	1,188	0
Incrementos por variación de inventario	103	15
Incrementos por variación de almacén	33	0
TOTAL	<u>\$ 242,883</u>	<u>\$446,578</u>

GASTOS Y OTRAS PÉRDIDAS

19. GASTOS DE FUNCIONAMIENTO Y OTROS

Los gastos de funcionamiento se integran por los gastos de operación, relativos a servicios personales, materiales, servicios generales, ayudas sociales entre otros, de acuerdo con lo siguiente:

	<u>2022</u>	<u>2021</u>
SERVICIOS PERSONALES		
Remuneraciones al personal de carácter permanente	\$1,125,758	\$1,071,239
Remuneraciones al personal de carácter transitorio	435,449	394,349
Remuneraciones adicionales y especiales	844,163	806,530
Seguridad Social	486,921	464,726
Otras prestaciones económicas	477,270	536,106
Pago de estímulos a servidores públicos	293,938	251,750



Universidad Autónoma de Baja California

	3,663,499	3,524,700
MATERIALES Y SUMINISTROS		
Materiales de administración, emisión de documentos, artículos	44,411	42,918
Alimentos y utensilios	10,564	7,173
Materias primas y materiales de producción y comercialización	5,166	1,533
Materiales y artículos de construcción y de reparación	10,847	8,334
Productos químicos, farmacéuticos y de laboratorio	45,751	28,907
Combustibles, lubricantes y aditivos	24,052	16,758
Vestuario, blancos, prendas de protección y art. Deportivos	15,278	10,519
Herramientas, refacciones y accesorios menores	6,875	6,163
	<u>162,944</u>	<u>122,305</u>
SERVICIOS GENERALES		
Servicios básicos	153,106	98,035
Servicios de arrendamiento	74,967	54,607
Servicios profesionales, científicos y técnicos otros servicios	190,511	183,351
Servicios financieros, bancarios y comerciales	22,314	21,870
Servicios de instalación, reparación, mantenimiento y conservación	137,367	120,533
Servicios de comunicación social y publicidad	19,052	13,343
Servicios de traslado y viáticos	20,208	8,438
Servicios oficiales	9,252	4,400
Otros servicios generales	171,531	122,952
	<u>798,308</u>	<u>627,529</u>
AYUDAS SOCIALES		
Becas	42,989	34,275
ESTIMACIONES, DEPRECIACIONES, DETERIOROS, OBSOLECENCIAS Y AMORTIZACIONES		
Estimaciones por pérdida o deterioro de activos circulantes	9,165	7,765
Depreciación de bienes inmuebles	51,658	49,092
Depreciación de bienes muebles	95,640	100,892
Disminución de bienes por pérdida, obsolescencia y deterioro	311	296
	<u>156,774</u>	<u>158,045</u>
Disminución de almacén de materiales y suministros de consumo	333	108
Diferencias en tipo de cambio negativas en efectivo y equivalentes	34,304	11,335
Otros gastos varios	1,096	972
	<u>35,400</u>	<u>12,307</u>
TOTAL	<u>\$4,860,247</u>	<u>\$4,479,269</u>



Universidad Autónoma de Baja California

- (1) Las Remuneraciones al personal de carácter permanente se refieren a remuneraciones del personal docente de tiempo completo y medio tiempo, así como sueldos de personal administrativo de base y directivo.
- (2) Remuneraciones adicionales y especiales. Corresponde al reconocimiento a la antigüedad, prima vacacional y aguinaldo a los que tiene derecho el personal de la institución de acuerdo con los contratos colectivos de trabajo aplicables.
- (3) Seguridad Social se refiere a las aportaciones de seguro social, seguro de vivienda y sistema de ahorro para el retiro.

NOTAS AL ESTADO DE VARIACIÓN EN LA HACIENDA PÚBLICA

20. MODIFICACIONES AL PATRIMONIO

El patrimonio contribuido (aportaciones) por la cantidad de \$1,537,095 al 31 de diciembre de 2021, se vio disminuido en el ejercicio 2022, por la cantidad de \$52,683 que corresponde principalmente a la depreciación de bienes adquiridos antes del ejercicio 2012 y a la baja de activos biológicos.

El patrimonio contribuido (aportaciones) por la cantidad de \$1,598,264 al 31 de diciembre de 2020, se vio incrementado en el ejercicio 2021, por la cantidad de \$127 correspondiente a equipo donado de parte del Gobierno del Estado de Baja California al amparo del convenio de obra por subsidio y se disminuyó en \$61,296 que corresponde principalmente a la depreciación de bienes adquiridos antes del ejercicio 2012.

NOTAS AL ESTADO DE FLUJOS DE EFECTIVO

21. ADQUISICIONES DE BIENES MUEBLES E INMUEBLES

Las adquisiciones de bienes muebles e inmuebles que al 31 de diciembre de 2022 se realizaron con recursos previamente recibidos por la entidad, fueron las siguientes:

	<u>2022</u>	<u>2021</u>
Obra y accesorios	\$303,413	\$175,163
Adquisiciones de bienes muebles	148,721	109,871
Software	3,399	5,352
Adquisiciones de bienes muebles e inmuebles	<u>\$455,533</u>	<u>\$290,386</u>

22. CONCILIACIÓN DE FLUJOS DE EFECTIVOS NETOS

	<u>2022</u>	<u>2021</u>
Ahorro/Desahorro antes de rubros Extraordinarios	\$112,708	\$105,104
Movimientos de partidas (o rubros) que no afectan al efectivo.	(12,208)	226,313
Depreciación con cargo al gasto	(156,774)	(158,045)
Costo neto del periodo de pensiones del personal	56,823	38,791
Ahorro del ejercicio	<u>\$549</u>	<u>\$212,163</u>



Universidad Autónoma de Baja California

CONCILIACIÓN ENTRE LOS INGRESOS PRESUPUESTARIOS Y CONTABLES, ASÍ COMO LOS EGRESOS PRESUPUESTARIOS Y LOS GASTOS CONTABLES

Universidad Autónoma de Baja California	
Conciliación entre los Ingresos Presupuestarios y Contables	
Correspondiente del 01 de enero al 31 de diciembre de 2022	
(Cifras en miles de pesos)	
1. Total de Ingresos Presupuestarios	\$ 4,801,491
2. Más Ingresos Contables No Presupuestarios	\$ 59,306
2.1 Ingresos Financieros	0
2.2 Incremento por Variación de Inventarios	135
2.3 Disminución del Exceso de Estimaciones por Pérdida o Deterioro u Obsolescencia	0
2.4 Disminución del Exceso de Provisiones	56,823
2.5 Otros Ingresos y Beneficios Varios	2,348
2.6 Otros Ingresos Contables No Presupuestarios	0
3. Menos Ingresos Presupuestarios No Contables	\$0
3.1 Aprovechamientos Patrimoniales	0
3.2 Ingresos Derivados de Financiamientos	0
3.3 Otros Ingresos Presupuestarios No Contables	0
4. Total de Ingresos Contables	\$ 4,860,799

Universidad Autónoma de Baja California	
Conciliación entre los Ingresos Presupuestarios y Contables	
Correspondiente del 01 de enero al 31 de diciembre de 2021	
(Cifras en miles de pesos)	
1. Total de Ingresos Presupuestarios	\$ 4,380,236
2. Más Ingresos Contables No Presupuestarios	\$ 311,197
2.1 Ingresos Financieros	0
2.2 Incremento por Variación de Inventarios	15
2.3 Disminución del Exceso de Estimaciones por Pérdida o Deterioro u Obsolescencia	0
2.4 Disminución del Exceso de Provisiones	38,791
2.5 Otros Ingresos y Beneficios Varios	272,390
2.6 Otros Ingresos Contables No Presupuestarios	0
3. Menos Ingresos Presupuestarios No Contables	\$ 0
3.1 Aprovechamientos Patrimoniales	0
3.2 Ingresos Derivados de Financiamientos	0
3.3 Otros Ingresos Presupuestarios No Contables	0
4. Total de Ingresos Contables	\$ 4,691,432



Universidad Autónoma de Baja California

Universidad Autónoma de Baja California Conciliación entre los Egresos Presupuestarios y los Gastos Contables Correspondiente del 01 de enero al 31 de diciembre de 2022 (En miles de pesos)	
1. Total de Egresos Presupuestarios	\$ 5,157,972

2. Menos Egresos Presupuestarios No Contables	\$ 460,224
2.1 Materias Primas y Materiales de Producción y Comercialización	1,189
2.2 Materiales y Suministros	39
2.3 Mobiliario y Equipo de Administración	89,365
2.4 Mobiliario y Equipo Educacional y Recreativo	42,136
2.5 Equipo e Instrumental Médico y de Laboratorio	12,989
2.6 Vehículos y Equipo de Transporte	0
2.7 Equipo de Defensa y Seguridad	0
2.8 Maquinaria, Otros Equipos y Herramientas	4,579
2.9 Activos Biológicos	0
2.1 Bienes Inmuebles	0
2.11 Activos Intangibles	3,399
2.12 Obra Pública en Bienes de Dominio Público	0
2.13 Obra Pública en Bienes Propios	303,413
2.14 Acciones y Participaciones de Capital	0
2.15 Compra de Títulos y Valores	0
2.16 Concesión de Préstamos	0
2.17 Inversiones en Fideicomisos, Mandatos y Otros Análogos	0
2.18 Provisiones para Contingencias y Otras Erogaciones Especiales	0
2.19 Amortización de la Deuda Pública	0
2.2 Adeudos de Ejercicios Fiscales Anteriores (ADEFAS)	0
2.21 Otros Egresos Presupuestarios No Contables	3,115

3. Más Gastos Contables No Presupuestarios	\$ 162,499
3.1 Estimaciones, Depreciaciones, Deterioros, Obsolescencia y Amortizaciones	156,774
3.2 Provisiones	0
3.3 Disminución de Inventarios	333
3.4 Aumento por Insuficiencia de Estimaciones por Pérdida o Deterioro u Obsolescencia	0
3.5 Aumento por Insuficiencia de Provisiones	0
3.6 Otros Gastos	970
3.7 Otros Gastos Contables No Presupuestarios	4,422

4. Total de Gastos Contables	\$ 4,860,247
-------------------------------------	---------------------



Universidad Autónoma de Baja California

Universidad Autónoma de Baja California		
Conciliación entre los Egresos Presupuestarios y los Gastos Contables		
Correspondiente del 01 de enero al 31 de diciembre de 2021		
(En miles de pesos)		
1. Total de Egresos Presupuestarios		\$ 4,612,044
2. Menos Egresos Presupuestarios No Contables		\$ 293,383
2.1	Materias Primas y Materiales de Producción y Comercialización	911
2.2	Materiales y Suministros	743
2.3	Mobiliario y Equipo de Administración	40,716
2.4	Mobiliario y Equipo Educativo y Recreativo	17,318
2.5	Equipo e Instrumental Médico y de Laboratorio	31,141
2.6	Vehículos y Equipo de Transporte	1,383
2.7	Equipo de Defensa y Seguridad	0
2.8	Maquinaria, Otros Equipos y Herramientas	4,422
2.9	Activos Biológicos	255
2.1	Bienes Inmuebles	14,636
2.11	Activos Intangibles	5,352
2.12	Obra Pública en Bienes de Dominio Público	0
2.13	Obra Pública en Bienes Propios	175,164
2.14	Acciones y Participaciones de Capital	0
2.15	Compra de Títulos y Valores	0
2.16	Concesión de Préstamos	0
2.17	Inversiones en Fideicomisos, Mandatos y Otros Análogos	0
2.18	Provisiones para Contingencias y Otras Erogaciones Especiales	0
2.19	Amortización de la Deuda Pública	0
2.2	Adeudos de Ejercicios Fiscales Anteriores (ADEFAS)	0
2.21	Otros Egresos Presupuestarios No Contables	1,342
3. Más Gastos Contables No Presupuestarios		\$ 160,608
3.1	Estimaciones, Depreciaciones, Deterioros, Obsolescencia y Amortizaciones	158,045
3.2	Provisiones	0
3.3	Disminución de Inventarios	109
3.4	Aumento por Insuficiencia de Estimaciones por Pérdida o Deterioro u Obsolescencia	0
3.5	Aumento por Insuficiencia de Provisiones	0
3.6	Otros Gastos	383
3.7	Otros Gastos Contables No Presupuestarios	2,071
4. Total de Gastos Contables		\$ 4,479,269



b) NOTAS DE MEMORIA (CUENTAS DE ORDEN)

23. CUENTAS DE ORDEN

Las cuentas que se manejan para efectos de estas notas son las siguientes:

CONTABLES:

Para efecto de control y recordatorio, la Universidad maneja cuentas de orden y sus saldos se integran como sigue:

	<u>2022</u>	<u>2021</u>
Fondo de pensiones y jubilaciones	\$ 3,452,720	\$ 3,322,618
Cuentas por cobrar ejercicios anteriores	608,157	433,625
Obra en proceso SINVP	15,483	15,483
Terrenos asignados	657	657
Custodia de bienes de terceros	69	69
Cuentas por cobrar subsidios	21	176,675
TOTAL	\$ 4,077,107	\$ 3,949,127

Cuentas por cobrar ejercicios anteriores.

Se refiere al saldo a cargo del Gobierno Federal y Gobierno del Estado de Baja California, en virtud del criterio del CONAC emitido en 2013, que establece que debe reconocerse el devengado de ingresos hasta el momento en que se recauda el recurso. Incluye \$163,152 que corresponden a la cuarta y quinta anualidad del acuerdo institucional entre el Gobierno del Estado y la UABC, \$42,443 por concepto obra autorizada a través de Sistema Integral de Inversión Pública del Gobierno del Estado, \$138,985 por la variación en la aportación estatal 2020 del Anexo de ejecución suscrito entre la SEP, Gobierno del Estado y la UABC; \$48,433 por concepto de subsidio estatal extraordinario del Programa de Incremento Salarial 2020, \$40,612 de la aportación estatal al fondo de pensiones 2020, \$39,893 correspondiente al programa de Incremento Salarial 2021, \$132,091 por la primera y segunda ministración de la transferencia estatal ordinaria correspondiente al mes de septiembre 2021, \$2,253 por las diferencias entre la segunda y tercera anualidad del acuerdo institucional entre el Gobierno del Estado y la UABC y 295 correspondientes al programa FAM 2021.

Cuentas por cobrar subsidios. Subsidio por Cobrar

Se integra por las aportaciones pendientes de pago en el ejercicio corriente, \$12 por concepto subsidio extraordinario federal correspondiente al Incremento Salarial y \$9 por subsidio extraordinario estatal de Incremento Salarial.



PRESUPUESTARIAS:

Cuentas de Ingresos	2022	2021
Ley de ingresos estimada	\$ 5,264,089	\$ 5,040,347
Ley de ingresos por ejecutar	(567,344)	0
Modificaciones a la ley de ingresos estimada	104,746	(660,112)
Ley de ingresos devengada	(38,964)	(7,480)
Ley de ingresos recaudada	(4,762,527)	(4,372,755)
TOTAL	\$ 0	\$ 0

Cuentas de Egresos	2022	2021
Presupuesto de egresos aprobado	\$ (5,264,089)	\$(5,040,347)
Presupuesto de egresos por ejercer	204,158	392,594
Presupuesto modificado	(106,628)	16,933
Presupuesto de egresos comprometido	8,587	18,777
Presupuesto de egresos devengado	60,095	57,165
Presupuesto de egresos ejercido	5,376	0
Presupuesto de egresos pagado	5,092,501	4,554,878
TOTAL	\$ 0	\$ 0

c) NOTAS DE GESTIÓN ADMINISTRATIVA

24. INTRODUCCIÓN

Los presentes Estados Financieros se han preparado para proveer de información financiera a los principales usuarios de esta, al Congreso y a los ciudadanos, mediante la revelación de los aspectos económicos-financieros del período.

25. CREACIÓN DE LA ENTIDAD

La Universidad Autónoma de Baja California (UABC) fue creada mediante Decreto del 28 de febrero de 1957, como una institución al servicio público, descentralizada de la administración del Estado, con plena capacidad jurídica, teniendo como finalidad el impartir enseñanza superior para formar profesionales; fomentar y llevar a cabo investigaciones científicas, dando preferencia a las que tiendan a resolver los problemas estatales y extender los beneficios de la cultura.

A efecto de cumplir con estos objetivos, recibe subsidios por parte de los Gobiernos Federal y Estatal, y en menor medida obtiene ingresos propios.



Universidad Autónoma de Baja California

26. MISIÓN DE LA INSTITUCIÓN

De acuerdo con el Plan de Desarrollo Institucional 2019-2023, la misión de la UABC es formar integralmente ciudadanos profesionales, competentes en los ámbitos local, nacional, transfronterizo e internacional, libres, críticos, creativos, solidarios, emprendedores, con una visión global y capaces de transformar su entorno con responsabilidad y compromiso ético; así como promover, generar, aplicar, difundir y transferir el conocimiento para contribuir al desarrollo sustentable, al avance de la ciencia, la tecnología, las humanidades, el arte y la innovación, y al incremento del nivel de desarrollo humano de la sociedad bajacaliforniana y del país.

27. PRINCIPAL ACTIVIDAD

Las principales actividades de la institución son la impartición de educación superior, la investigación, la vinculación con la sociedad y la extensión y difusión de la cultura, apoyadas por la gestión administrativa.

28. EJERCICIO FISCAL

El ejercicio fiscal de la Universidad Autónoma de Baja California comprende el periodo del 1 de enero al 31 de diciembre de cada año.

29. CONSIDERACIONES FISCALES

La UABC está obligada a retener y enterar el impuesto sobre la renta por pago de remuneraciones a su personal y por el pago de ciertos servicios de terceros, así como el pago de este impuesto sobre rifas y sorteos.

El pasado 23 de abril de 2021, se publicó el decreto, mediante el cual se reforman, adicionan y derogan diversas disposiciones de la Ley Federal del Trabajo, de la Ley del Seguro Social, de la Ley del Fondo Nacional de la Vivienda para los Trabajadores, del Código Fiscal de la Federación, de la Ley del impuesto Sobre la Renta y de la Ley del Impuesto al Valor Agregado, dicha modificación se espera que no tenga efectos financieros a corto plazo, en virtud de que la Universidad limita la contratación de servicios y obras especializadas a empresas que cuenten con el registro respectivo en el padrón de la Secretaría del Trabajo y Previsión Social.

30. ESTRUCTURA ORGANIZACIONAL BÁSICA

De acuerdo con su Ley Orgánica, el gobierno de esta Universidad está encomendado a las siguientes autoridades universitarias:

1. Junta de Gobierno
2. Consejo Universitario
3. Rector
4. Patronato Universitario
5. Directores de Facultades, Escuelas e Institutos
6. Consejos Técnicos y de Investigación



31. BASES DE PREPARACIÓN DE LOS ESTADOS FINANCIEROS

El 31 de diciembre de 2008 fue publicada en el Diario Oficial de la Federación la Ley General de Contabilidad Gubernamental (Ley de Contabilidad), que tiene como objeto establecer los criterios generales que regirán la Contabilidad Gubernamental y la emisión de información financiera de los entes públicos, con el fin de lograr su adecuada armonización, para facilitar a los entes públicos el registro y la fiscalización de los activos, pasivos, ingresos y gastos y, en general, contribuir a medir la eficacia, economía y eficiencia del gasto e ingreso público.

La Ley de Contabilidad es de observancia obligatoria para los poderes Ejecutivo, Legislativo y Judicial de la Federación, entidades federativas; los ayuntamientos de los municipios; los órganos político-administrativos de las demarcaciones territoriales del Distrito Federal; las entidades de la administración pública paraestatal ya sean federales, estatales o municipales y los órganos autónomos federales y estatales.

El órgano de coordinación para la armonización de la contabilidad gubernamental es el Consejo Nacional de Armonización Contable (CONAC), el cual tiene por objeto la emisión de las normas contables y lineamientos para la generación de información financiera que aplicarán los entes públicos, previamente formuladas y propuestas por el Secretario Técnico.

La preparación de la información financiera se realizó de acuerdo con el Manual de Contabilidad Gubernamental, emitido por el CONAC, publicado el 22 de noviembre de 2010 en el Diario Oficial de la Federación, con fundamento en los artículos 6 y 9, fracción I, de la Ley de Contabilidad Gubernamental.

Para una mejor utilización, contextualización y comprensión de los estados e informes contables anteriores con propósitos de interpretación y análisis de estos, se recomienda su complementación con los siguientes documentos emitidos por el CONAC sobre el Sistema de Contabilidad Gubernamental:

- a) Marco Conceptual de Contabilidad Gubernamental;
- b) Postulados Básicos de Contabilidad Gubernamental; y
- c) Plan de Cuentas.

El listado anterior no describe ningún tipo de jerarquía entre los documentos referidos.

32. INVENTARIOS Y ALMACÉN

Los inventarios se integran principalmente por libros, ganado y producción de carnes para su venta. Los libros se valúan a costos específicos, y el ganado se valúa al precio de mercado, en virtud de ser producción de la Universidad.

El almacén incluye premios de sorteos universitarios y materiales para consumo interno; los métodos de valuación son costos específicos y promedios respectivamente.



33. BENEFICIOS A EMPLEADOS

Las obligaciones y costos correspondientes a las primas de antigüedad, pensiones e indemnizaciones que los trabajadores tienen derecho a percibir al término de la relación laboral, se reconocen con base en estudios actuariales elaborados por expertos independientes, conforme a la Ley General de Contabilidad Gubernamental y normas emitidas por el CONAC. Supletoriamente se aplican las bases de la Norma de Información Financiera NIF D-3 "Beneficios a los empleados", emitida por el Consejo Mexicano de Normas de Información Financiera (CINIF). Los estudios actuariales están calculados con información del ejercicio anterior, generando importes proyectados para el ejercicio actual; estos últimos montos son los que registra la Universidad.

34. PRESTACIONES LABORALES

De acuerdo con los contratos colectivos de trabajo en vigor, celebrados con dos sindicatos, los trabajadores tienen derecho de percibir diversas prestaciones superiores a las que establece la Ley Federal del Trabajo, relativas a indemnizaciones y primas de antigüedad, las cuales a partir de 2012 tienen el efecto de cargo a la Provisión por pensiones, de acuerdo con lo señalado en la nota 10, como sigue:

- a) Las indemnizaciones que deba pagar la Universidad a los trabajadores que despida injustificadamente, se registraron dentro de los egresos del año en que se efectuaron pagos por esos conceptos. Este beneficio se calcula, en el caso de trabajadores administrativos, a razón de cuatro meses de salario, más treinta días de salario por cada año trabajado; en el caso de trabajadores académicos, a razón de noventa días de salario, más veinticinco días de salario por cada año trabajado.
- b) A los trabajadores administrativos que se retiren voluntariamente en forma definitiva, la Universidad les pagará una prima de antigüedad consistente en ocho días por año, cuando hayan laborado de uno a cinco años; diecisiete días de cinco a ocho años laborados; veintidós días de ocho a doce años laborados y de veintisiete días cuando hayan laborado más de doce años.
- c) A los trabajadores académicos que se retiren voluntariamente en forma definitiva, la Universidad les pagará una prima de antigüedad que fluctúa entre doce y dieciséis días de salario por cada año trabajado. Esta disposición también es aplicable a los casos de retiro de personal para su jubilación, en cuyo caso el financiamiento para su pago se encuentra contemplado en el plan de pensión por jubilación.
- d) La Ley Federal del Trabajo obliga a la Universidad a pagar a sus trabajadores una prima de antigüedad cuando se separen de su empleo, después de quince años de servicio, o bien, si son despedidos o fallecen antes de ese tiempo. Este beneficio se calcula a razón de doce días de salario, limitado al doble del salario mínimo regional de la zona por cada año trabajado. Esta disposición oficial queda comprendida en los tres incisos anteriores.



Universidad Autónoma de Baja California

35.- OPERACIONES Y POSICIÓN EN MONEDA EXTRANJERA

Las operaciones en moneda extranjera se registran al tipo de cambio vigente en la fecha de la operación; al finalizar cada mes los saldos se transfieren al tipo de cambio en esa fecha y las variaciones en la conversión afectan los resultados de operación.

El importe de las partidas en moneda extranjera da como resultado una posición en moneda extranjera activa por siete mil ciento setenta y ocho dólares americanos. Las cuentas de dólares americanos se han convertido al 31 de diciembre de 2022 a pesos mexicanos al tipo de cambio de \$19.3615 por uno, publicado por el Banco de México.

36. REPORTE ANALÍTICO DEL ACTIVO

Se refiere a terrenos, edificios, equipos e instalaciones diversas que son registrados inicialmente al costo de adquisición, habiendo actualizado los valores al 31 de diciembre de 2008, mediante aplicación de factores derivados del Índice Nacional de Precios al Consumidor. A partir del 1 de enero de 2009, las adquisiciones de activos fijos sólo son registradas a su costo de adquisición, con base en lo descrito en la nota 5.

La depreciación representa el deterioro de los bienes muebles e inmuebles por su uso, por el transcurso del tiempo y por obsolescencia, y se calcula por el método de línea recta sobre el costo de adquisición actualizado. Cuando un componente de uno de estos elementos difiere en su vida útil respecto del principal, se deprecian conforme a éste. Las tasas de depreciación son las que establece el Consejo de Armonización Contable (CONAC), como sigue:

	%
Edificios	5
Infraestructura	5
Mobiliario y equipo de administración	10
Mobiliario y equipo educacional y recreativo	10
Equipo e instrumental médico y de laboratorio	35
Equipo de cómputo y de tecnologías de la información	25
Equipo de transporte	20
Colecciones, obras de arte y objetos valiosos	3

La depreciación sobre los bienes adquiridos a partir de 2012 se afecta al gasto del período, mientras que por los adquiridos hasta 2011 se afecta al patrimonio.

37. PROCESOS DE MEJORA

El Patronato Universitario, como responsable de la administración de los recursos financieros de la institución, de la formulación del presupuesto anual y de preparar los estados financieros y la cuenta pública, cuenta con la certificación por la “Administración, gestión, vigilancia y rendición de cuentas del ejercicio presupuestal de la Universidad Autónoma de Baja California, con calidad y transparencia”, conforme a la norma ISO 9001:2015.



38. EVENTOS POSTERIORES AL CIERRE

No se tiene conocimiento de ningún hecho posterior al 31 de diciembre de 2022 que afecte financieramente a la UABC, salvo la situación económica por la que atraviesa el país que ha tenido como consecuencia una disminución en los recursos públicos destinados a la educación superior, que puede afectar el crecimiento de la cobertura y la diversificación de la oferta educativa de esta casa de estudios.

39. PARTES RELACIONADAS


No existen partes relacionadas que pudieran ejercer influencia significativa sobre la toma de decisiones financieras y operativas.

Bajo protesta de decir verdad declaramos que los estados financieros y sus notas, son razonablemente correctos y son responsabilidad del emisor.

Estados financieros emitidos el 30 de enero de 2023



Lic. José Ramiro Cárdenas Tejeda
Presidente del H. Patronato Universitario


C.P. María Gabriela Rosas Bazúa
Tesorera


Dr. Roberto Carlos Zamudio Cornejo
Coordinador de la Unidad de Presupuestos y Finanzas


C.P.C. Adrián Olea Mendivil
Secretario del H. Patronato Universitario


M.C.G. Manuel Monjardin Acosta
Contador


C.P.C. Ramón Espinoza Jiménez
El presente estado financiero es al que se refiere mi dictamen